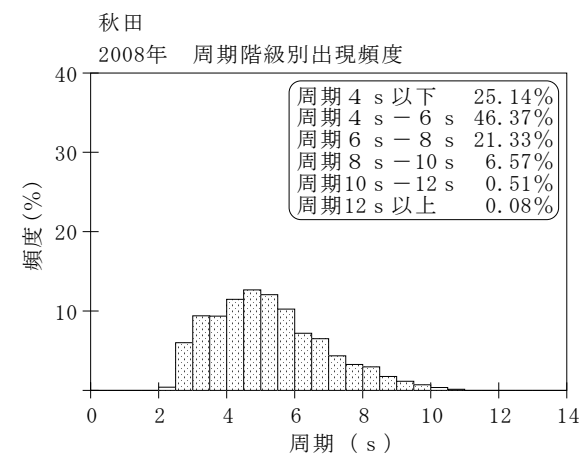
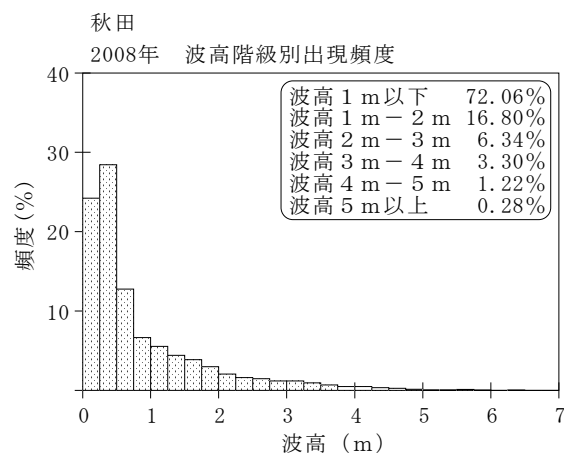
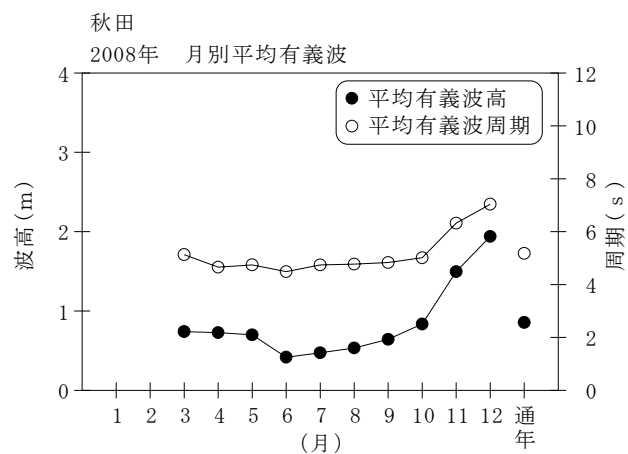


付表-A.1.6 秋田 月別平均および最大有義波

秋田

2008年

項目		月	1	2	3	4	5	6	7	8	9	10	11	12	年間
最大有義波	有義波	H1/3 (m)			3.20	3.72	3.39	1.74	2.12	3.12	4.32	3.49	4.78	6.41	6.41
		T1/3 (s)			6.8	8.3	7.6	7.0	6.3	7.0	8.9	10.7	10.0	9.9	9.9
		起時 (日-時)	-	-	15-10	27-20	7- 4	1-20	29- 0	14-14	27- 6	25-10	20- 4	26- 4	12-26- 4
対応最高波	最高波	HMAX (m)			5.20	5.70	6.16	2.89	4.89	4.31	6.34	5.35	7.48	9.22	9.22
		TMAX (s)			7.4	8.2	7.4	7.4	6.4	6.9	8.2	9.4	9.8	10.2	10.2
平均有義波	H1/3	平均値			0.74	0.73	0.70	0.42	0.47	0.53	0.64	0.84	1.50	1.94	0.86
	(m)	標準偏差			0.61	0.72	0.61	0.37	0.35	0.48	0.86	0.79	1.16	1.34	0.93
標準偏差	T1/3	平均値			5.1	4.7	4.7	4.5	4.7	4.8	4.8	5.0	6.3	7.0	5.2
	(s)	標準偏差			1.47	1.48	1.29	1.03	0.89	1.41	1.53	1.68	1.70	1.59	1.64
測得率 (%)			0.00	0.00	58.87	100.00	100.00	100.00	99.73	100.00	100.00	100.00	100.00	100.00	80.10



付図-A.1.6 秋田 波候特性図