

付表-B.6.71(a) 静岡御前崎沖 f2周期帯領域における波高・波向階級別出現頻度統計（連続観測）  
 2014年 1月～2014年12月(年) 波向・波高階級別出現頻度表 (f2: 16.0～25.6秒) 観測地点: 静岡御前崎沖

波高	波向	NNE	NE	ENE	E	ESE	SE	SSE	S	SSW	SW	WSW	W	WNW	NW	NNW	N	合計	
801～										1 (0.0)								1 (0.0)	
751～800																		0 (0.0)	
701～750																		0 (0.0)	
651～700																		0 (0.0)	
601～650										1 (0.0)								1 (0.0)	
551～600																		0 (0.0)	
501～550																		0 (0.0)	
451～500										1 (0.0)	1 (0.0)							2 (0.0)	
401～450																		0 (0.0)	
351～400										1 (0.0)								1 (0.0)	
301～350										1 (0.0)	1 (0.0)							2 (0.0)	
251～300										3 (0.0)	14 (0.1)							17 (0.1)	
201～250										18 (0.1)	12 (0.1)							30 (0.1)	
176～200									6 (0.0)	30 (0.1)	9 (0.0)							45 (0.2)	
151～175									5 (0.0)	40 (0.2)	7 (0.0)							52 (0.2)	
126～150								4 (0.0)	8 (0.0)	53 (0.2)	8 (0.0)	1 (0.0)						74 (0.3)	
101～125							1 (0.0)	13 (0.1)	28 (0.1)	43 (0.2)	11 (0.0)							96 (0.4)	
76～100					2 (0.0)	5 (0.0)	25 (0.1)	42 (0.2)	56 (0.2)	27 (0.1)	1 (0.0)							158 (0.7)	
51～75	1 (0.0)		4 (0.0)	5 (0.0)	15 (0.1)	21 (0.1)	24 (0.1)	60 (0.3)	79 (0.4)	41 (0.2)	28 (0.1)	10 (0.0)	2 (0.0)		1 (0.0)	1 (0.0)		292 (1.3)	
26～50	7 (0.0)	6 (0.0)	9 (0.0)	36 (0.2)	32 (0.1)	29 (0.1)	43 (0.2)	91 (0.4)	126 (0.6)	54 (0.2)	34 (0.2)	44 (0.2)	11 (0.0)					522 (2.3)	
合計	8 (0.0)	6 (0.0)	13 (0.1)	41 (0.2)	49 (0.2)	56 (0.2)	109 (0.5)	240 (1.1)	453 (2.0)	185 (0.8)	64 (0.3)	54 (0.2)	13 (0.0)	0 (0.0)	1 (0.0)	1 (0.0)		1293 (5.7)	
(連続観測)																		波高が25cm以下の回数	21263 (94.3)
																		合計	22556 (100.0)

付表-B.6.71(b) 静岡御前崎沖 f3周期帯領域における波高・波向階級別出現頻度統計（連続観測）  
 2014年 1月～2014年12月(年) 波向・波高階級別出現頻度表 (f3: 10.7～14.0秒) 観測地点: 静岡御前崎沖

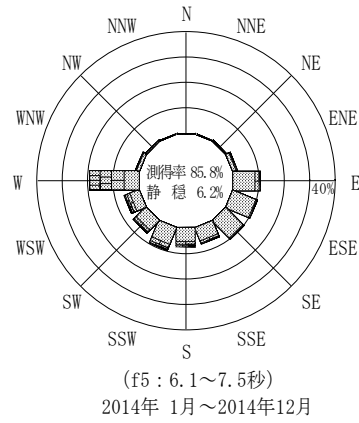
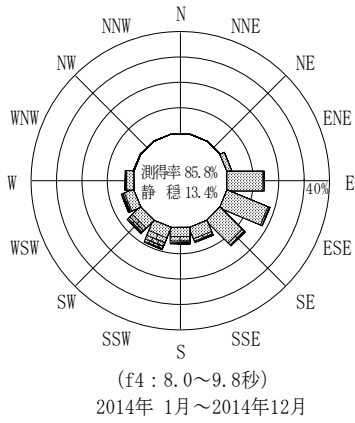
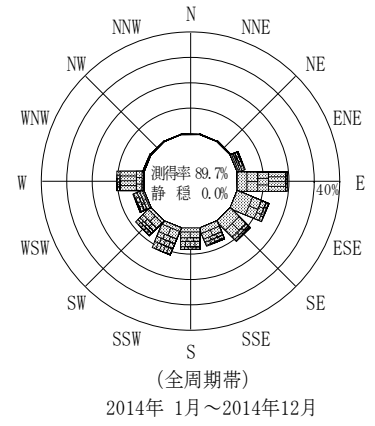
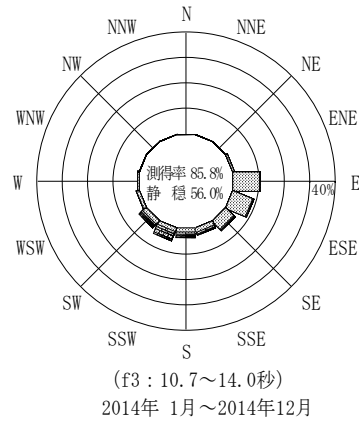
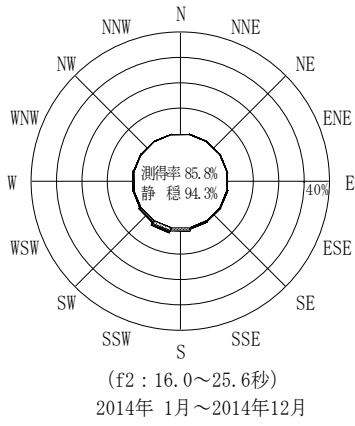
波高	波向	NNE	NE	ENE	E	ESE	SE	SSE	S	SSW	SW	WSW	W	WNW	NW	NNW	N	合計	
801～											1 (0.0)							1 (0.0)	
751～800										1 (0.0)	1 (0.0)							2 (0.0)	
701～750										2 (0.0)								2 (0.0)	
651～700										2 (0.0)								2 (0.0)	
601～650										1 (0.0)								1 (0.0)	
551～600																		0 (0.0)	
501～550										4 (0.0)	4 (0.0)							8 (0.0)	
451～500										6 (0.0)	15 (0.1)							21 (0.1)	
401～450									4 (0.0)	13 (0.1)	26 (0.1)							43 (0.2)	
351～400							1 (0.0)	8 (0.0)	33 (0.1)	94 (0.4)	46 (0.2)							81 (0.4)	
301～350										17 (0.1)	21 (0.1)	76 (0.3)	147 (0.7)	35 (0.2)	1 (0.0)			298 (1.3)	
251～300										10 (0.0)	36 (0.2)	35 (0.2)	72 (0.3)	162 (0.7)	69 (0.3)			384 (1.7)	
201～250										1 (0.0)	11 (0.0)	11 (0.0)	19 (0.1)	26 (0.1)	94 (0.4)	36 (0.2)		198 (0.9)	
176～200					1 (0.0)	11 (0.0)	11 (0.0)	19 (0.1)	26 (0.1)	94 (0.4)	36 (0.2)							288 (1.3)	
151～175					10 (0.0)	27 (0.1)	20 (0.1)	25 (0.1)	70 (0.3)	104 (0.5)	32 (0.1)							436 (1.9)	
126～150					25 (0.1)	30 (0.1)	49 (0.2)	63 (0.3)	93 (0.4)	123 (0.5)	50 (0.2)	3 (0.0)						570 (2.5)	
101～125					58 (0.3)	37 (0.2)	43 (0.2)	107 (0.5)	113 (0.5)	93 (0.5)	11 (0.0)	108 (0.4)	93 (0.4)					637 (2.8)	
76～100			9 (0.0)	14 (0.1)	399 (1.8)	250 (1.1)	123 (0.5)	53 (0.2)	67 (0.3)	88 (0.4)	105 (0.5)	54 (0.2)	14 (0.1)					1169 (5.2)	
51～75	7 (0.0)	8 (0.0)	129 (0.6)	1815 (8.0)	1626 (7.2)	848 (3.8)	293 (1.3)	229 (1.0)	165 (0.7)	183 (0.8)	172 (0.8)	124 (0.5)	6 (0.0)	1 (0.0)	1 (0.0)	1 (0.0)		5608 (24.9)	
合計	7 (0.0)	10 (0.0)	152 (0.7)	2457 (10.9)	2035 (9.0)	1185 (5.3)	683 (3.0)	860 (3.8)	1241 (5.5)	876 (3.9)	274 (1.2)	142 (0.6)	6 (0.0)	1 (0.0)	1 (0.0)	1 (0.0)		9931 (44.0)	
(連続観測)																		波高が25cm以下の回数	12625 (56.0)
																		合計	22556 (100.0)

付表-B.6.71(c) 静岡御前崎沖 f4周期帯領域における波高・波向階級別出現頻度統計（連続観測）  
 2014年 1月～2014年12月(年) 波向・波高階級別出現頻度表 (f4: 8.0～9.8秒) 観測地点: 静岡御前崎沖


波高	波向	NNE	NE	ENE	E	ESE	SE	SSE	S	SSW	SW	WSW	W	WNW	NW	NNW	N	合計	
801～																		0 (0.0)	
751～800																		0 (0.0)	
701～750																		0 (0.0)	
651～700																		0 (0.0)	
601～650																		0 (0.0)	
551～600																		0 (0.0)	
501～550																		0 (0.0)	
451～500									1 (0.0)		1 (0.0)	2 (0.0)						4 (0.0)	
401～450							1 (0.0)	1 (0.0)	2 (0.0)	4 (0.0)	3 (0.0)	6 (0.0)	1 (0.0)					18 (0.1)	
351～400							3 (0.0)	9 (0.0)	9 (0.0)	13 (0.1)	8 (0.0)	26 (0.1)	2 (0.0)					70 (0.3)	
301～350			2 (0.0)				4 (0.0)	11 (0.0)	25 (0.1)	47 (0.2)	22 (0.1)	15 (0.1)	15 (0.1)					148 (0.7)	
251～300	1 (0.0)		1 (0.0)		2 (0.0)	4 (0.0)	8 (0.0)	46 (0.2)	100 (0.4)	38 (0.2)	24 (0.1)	33 (0.1)						257 (1.1)	
201～250					6 (0.0)	21 (0.1)	12 (0.0)	60 (0.3)	131 (0.6)	78 (0.3)	40 (0.2)	13 (0.1)						361 (1.6)	
176～200				2 (0.0)	6 (0.0)	24 (0.1)	26 (0.1)	41 (0.2)	126 (0.6)	79 (0.4)	21 (0.1)	16 (0.1)						341 (1.5)	
151～175				7 (0.0)	25 (0.1)	58 (0.3)	49 (0.2)	66 (0.3)	228 (1.0)	126 (0.6)	23 (0.1)	7 (0.0)	1 (0.0)					590 (2.6)	
126～150			2 (0.0)	22 (0.1)	37 (0.2)	85 (0.4)	80 (0.4)	149 (0.7)	209 (0.9)	140 (0.6)	47 (0.2)	12 (0.1)	1 (0.0)					784 (3.5)	
101～125		1 (0.0)	9 (0.0)	56 (0.2)	100 (0.4)	139 (0.6)	151 (0.7)	237 (1.1)	249 (1.1)	159 (0.7)	87 (0.4)	28 (0.1)						1216 (5.4)	
76～100		7 (0.0)	36 (0.2)	258 (1.1)	330 (1.5)	203 (0.9)	141 (0.6)	195 (0.9)	348 (1.5)	229 (1.0)	127 (0.6)	82 (0.4)	1 (0.0)					1957 (8.7)	
51～75		6 (0.0)	61 (0.3)	689 (3.1)	837 (3.7)	613 (2.7)	284 (1.3)	213 (0.9)	310 (1.4)	332 (1.5)	282 (1.3)	172 (0.8)	3 (0.0)					3802 (16.9)	
26～50		16 (0.1)	304 (1.3)	2230 (9.9)	2748 (12.2)	1958 (8.7)	646 (2.9)	412 (1.8)	354 (1.6)	431 (1.9)	465 (2.1)	375 (1.7)	36 (0.2)	1 (0.0)		1 (0.0)	1 (0.0)	9977 (44.2)	
合計		1 (0.0)	32 (0.1)	413 (1.8)	3264 (14.5)	4091 (18.1)	3113 (13.8)	1418 (6.3)	1456 (6.5)	2119 (9.4)	1646 (7.3)	1172 (5.2)	756 (3.4)	42 (0.2)	1 (0.0)	0 (0.0)	1 (0.0)	19525 (86.6)	
(連続観測)																		波高が25cm以下の回数	3031 (13.4)
																		合計	22556 (100.0)

付表-B.6.71(d) 静岡御前崎沖 f5周期帯領域における波高・波向階級別出現頻度統計（連続観測）  
 2014年 1月～2014年12月(年) 波向・波高階級別出現頻度表 (f5: 6.1～7.5秒) 観測地点: 静岡御前崎沖

波高	波向	NNE	NE	ENE	E	ESE	SE	SSE	S	SSW	SW	WSW	W	WNW	NW	NNW	N	合計	
801～																		0 (0.0)	
751～800																		0 (0.0)	
701～750																		0 (0.0)	
651～700																		0 (0.0)	
601～650																		0 (0.0)	
551～600																		0 (0.0)	
501～550																		0 (0.0)	
451～500																		0 (0.0)	
401～450																		0 (0.0)	
351～400																		0 (0.0)	
301～350	1 (0.0)										1 (0.0)	1 (0.0)	7 (0.0)					10 (0.0)	
251～300	5 (0.0)	12 (0.1)	6 (0.0)	1 (0.0)					8 (0.0)	1 (0.0)	1 (0.0)	11 (0.0)	198 (0.9)	5 (0.0)				248 (1.1)	
201～250	1 (0.0)	10 (0.0)	10 (0.0)	29 (0.1)	11 (0.0)	9 (0.0)	21 (0.1)	50 (0.2)	64 (0.3)	23 (0.1)	76 (0.3)	714 (3.2)	14 (0.1)			1 (0.0)		1033 (4.6)	
176～200	3 (0.0)	6 (0.0)	6 (0.0)	39 (0.2)	10 (0.0)	11 (0.0)	24 (0.1)	62 (0.3)	43 (0.2)	26 (0.1)	72 (0.3)	470 (2.1)	18 (0.1)	2 (0.0)			1 (0.0)	793 (3.5)	
151～175	3 (0.0)	8 (0.0)	14 (0.1)	52 (0.2)	13 (0.1)	19 (0.1)	50 (0.2)	91 (0.4)	112 (0.5)	64 (0.3)	90 (0.4)	533 (2.4)	23 (0.1)					1072 (4.8)	
126～150	3 (0.0)	3 (0.0)	36 (0.2)	109 (0.5)	22 (0.1)	29 (0.1)	81 (0.4)	106 (0.5)	138 (0.6)	113 (0.5)	141 (0.6)	558 (2.5)	15 (0.1)	1 (0.0)				1355 (6.0)	
101～125	1 (0.0)	10 (0.0)	43 (0.2)	238 (1.1)	72 (0.3)	64 (0.3)	105 (0.5)	153 (0.7)	206 (0.9)	132 (0.6)	134 (0.6)	576 (2.6)	18 (0.1)				1 (0.0)	1753 (7.8)	
76～100	1 (0.0)	6 (0.0)	62 (0.3)	345 (1.5)	269 (1.2)	279 (1.2)	244 (1.1)	235 (1.0)	418 (1.9)	315 (1.4)	200 (0.9)	523 (2.3)	20 (0.1)			1 (0.0)		2918 (12.9)	
51～75	2 (0.0)	8 (0.0)	66 (0.3)	574 (2.5)	493 (2.2)	670 (3.0)	391 (1.7)	371 (1.6)	551 (2.4)	434 (1.9)	295 (1.3)	366 (1.6)	41 (0.2)	17 (0.1)	5 (0.0)	3 (0.0)		4287 (19.0)	
26～50	30 (0.1)	43 (0.2)	187 (0.8)	1072 (4.8)	1469 (6.5)	1223 (5.4)	653 (2.9)	631 (2.8)	667 (3.0)	490 (2.2)	416 (1.8)	472 (2.1)	201 (0.9)	89 (0.4)	32 (0.1)	20 (0.1)		7695 (34.1)	
合計	50 (0.2)	106 (0.5)	430 (1.9)	2459 (10.9)	2359 (10.5)	2304 (10.2)	1569 (7.0)	1707 (7.6)	2200 (9.8)	1599 (7.1)	1436 (6.4)	4417 (19.6)	355 (1.6)	109 (0.5)	39 (0.2)	25 (0.1)		21164 (93.8)	
(連続観測)																		波高が25cm以下の回数	1392 (6.2)
																		合計	22556 (100.0)



静岡御前崎沖



(連続観測)

付図-B.3.71 静岡御前崎沖 波高・波向別出現頻度図 (連続観測, f2, f3, f4, f5, 全周期帯)