

付表-B.6.73(a) 三重尾鷲沖 f2周期帯領域における波高・波向階級別出現頻度統計（連続観測）
 2014年 1月～2014年12月(年) 波向・波高階級別出現頻度表 (f2: 16.0～25.6秒) 観測地点: 三重尾鷲沖

波高	波向	NNE	NE	ENE	E	ESE	SE	SSE	S	SSW	SW	WSW	W	WNW	NW	NNW	N	合計	
801～																		0 (0.0)	
751～800																		0 (0.0)	
701～750										1 (0.0)								1 (0.0)	
651～700																		0 (0.0)	
601～650																		0 (0.0)	
551～600																		0 (0.0)	
501～550																		0 (0.0)	
451～500									1 (0.0)	2 (0.0)								3 (0.0)	
401～450									1 (0.0)									1 (0.0)	
351～400																		0 (0.0)	
301～350											1 (0.0)							1 (0.0)	
251～300										6 (0.0)	1 (0.0)							7 (0.0)	
201～250					1 (0.0)				7 (0.0)	21 (0.1)	1 (0.0)							30 (0.1)	
176～200									17 (0.1)	24 (0.1)								41 (0.2)	
151～175					1 (0.0)				19 (0.1)	37 (0.2)	1 (0.0)	3 (0.0)						61 (0.2)	
126～150					7 (0.0)				23 (0.1)	29 (0.1)	1 (0.0)	1 (0.0)						61 (0.2)	
101～125					9 (0.0)	1 (0.0)	7 (0.0)		51 (0.2)	41 (0.2)								109 (0.4)	
76～100					17 (0.1)	7 (0.0)	24 (0.1)		45 (0.2)	53 (0.2)	4 (0.0)	5 (0.0)	3 (0.0)					158 (0.6)	
51～75				7 (0.0)	33 (0.1)	14 (0.1)	28 (0.1)		93 (0.4)	74 (0.3)	11 (0.0)	8 (0.0)	8 (0.0)	1 (0.0)				277 (1.1)	
26～50		1 (0.0)	5 (0.0)	62 (0.3)	83 (0.3)	29 (0.1)	40 (0.2)		162 (0.7)	98 (0.4)	6 (0.0)	9 (0.0)	3 (0.0)	1 (0.0)				499 (2.0)	
合計		0 (0.0)	1 (0.0)	5 (0.0)	69 (0.3)	151 (0.6)	51 (0.2)	99 (0.4)	419 (1.7)	386 (1.6)	26 (0.1)	26 (0.1)	14 (0.1)	2 (0.0)	0 (0.0)	0 (0.0)	0 (0.0)	1249 (5.1)	
(連続観測)																		波高が25cm以下の回数	23158 (94.9)
																		合計	24407 (100.0)

付表-B.6.73(b) 三重尾鷲沖 f3周期帯領域における波高・波向階級別出現頻度統計（連続観測）
 2014年 1月～2014年12月(年) 波向・波高階級別出現頻度表 (f3: 10.7～14.0秒) 観測地点: 三重尾鷲沖

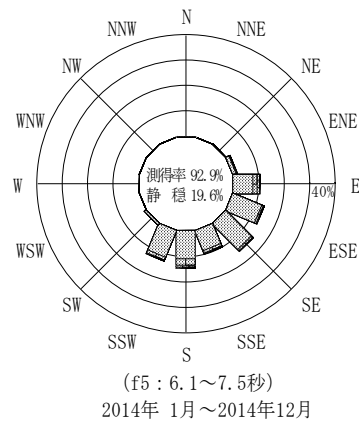
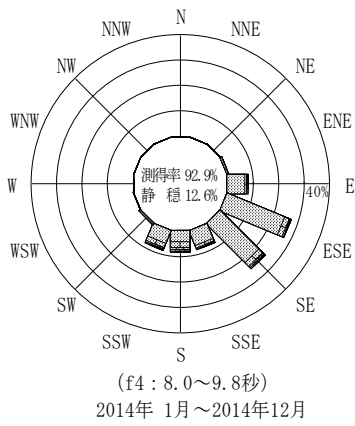
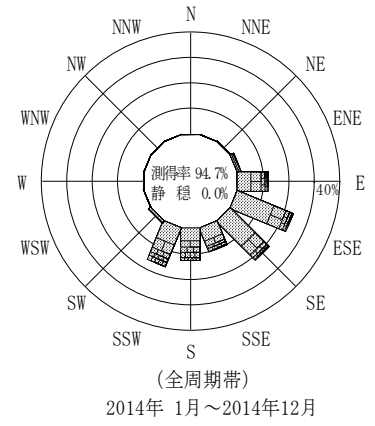
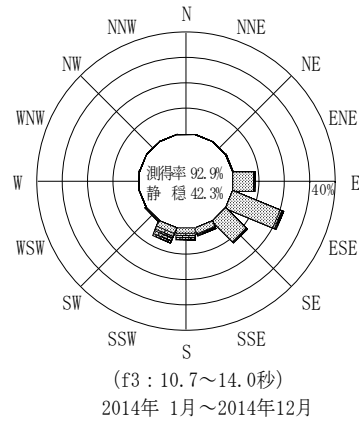
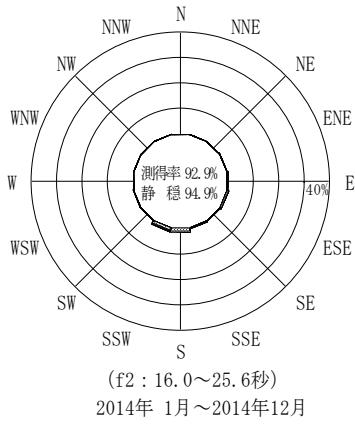
波高	波向	NNE	NE	ENE	E	ESE	SE	SSE	S	SSW	SW	WSW	W	WNW	NW	NNW	N	合計	
801～																		0 (0.0)	
751～800									1 (0.0)									1 (0.0)	
701～750									1 (0.0)	1 (0.0)								2 (0.0)	
651～700																		0 (0.0)	
601～650									1 (0.0)	2 (0.0)								3 (0.0)	
551～600									3 (0.0)	8 (0.0)								11 (0.0)	
501～550									1 (0.0)	18 (0.1)								19 (0.1)	
451～500									5 (0.0)	16 (0.1)								21 (0.1)	
401～450						3 (0.0)			5 (0.0)	24 (0.1)								32 (0.1)	
351～400					5 (0.0)	14 (0.1)	4 (0.0)		3 (0.0)	59 (0.2)								85 (0.3)	
301～350					9 (0.0)	21 (0.1)	8 (0.0)		20 (0.1)	85 (0.3)								143 (0.6)	
251～300					13 (0.1)	23 (0.1)	8 (0.0)	6 (0.0)	45 (0.2)	113 (0.5)	1 (0.0)							209 (0.9)	
201～250					24 (0.1)	38 (0.2)	16 (0.1)	32 (0.1)	136 (0.6)	172 (0.7)								418 (1.7)	
176～200					10 (0.0)	33 (0.1)	17 (0.1)	44 (0.2)	85 (0.3)	64 (0.3)								253 (1.0)	
151～175					12 (0.0)	56 (0.2)	22 (0.1)	50 (0.2)	101 (0.4)	103 (0.4)								344 (1.4)	
126～150					24 (0.1)	62 (0.3)	32 (0.1)	38 (0.2)	127 (0.5)	170 (0.7)	1 (0.0)							454 (1.9)	
101～125					56 (0.2)	117 (0.5)	41 (0.2)	40 (0.2)	106 (0.4)	138 (0.6)	2 (0.0)							500 (2.0)	
76～100					89 (0.4)	240 (1.0)	137 (0.6)	54 (0.2)	87 (0.4)	123 (0.5)	5 (0.0)							735 (3.0)	
51～75	1 (0.0)		5 (0.0)	412 (1.7)	623 (2.6)	333 (1.4)	109 (0.4)	68 (0.3)	156 (0.6)	18 (0.1)								1725 (7.1)	
26～50	2 (0.0)	7 (0.0)	46 (0.2)	1500 (6.1)	4058 (16.6)	2314 (9.5)	430 (1.8)	356 (1.5)	314 (1.3)	78 (0.3)	18 (0.1)	1 (0.0)						9124 (37.4)	
合計		3 (0.0)	7 (0.0)	51 (0.2)	2154 (8.8)	5288 (21.7)	2932 (12.0)	803 (3.3)	1151 (4.7)	1566 (6.4)	105 (0.4)	18 (0.1)	1 (0.0)	0 (0.0)	0 (0.0)	0 (0.0)	0 (0.0)	14079 (57.7)	
(連続観測)																		波高が25cm以下の回数	10328 (42.3)
																		合計	24407 (100.0)

付表-B.6.73(c) 三重尾鷲沖 f4周期帯領域における波高・波向階級別出現頻度統計（連続観測）
 2014年 1月～2014年12月(年) 波向・波高階級別出現頻度表 (f4: 8.0～9.8秒) 観測地点: 三重尾鷲沖

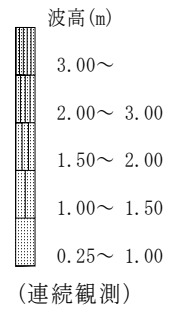
波高	波向	NNE	NE	ENE	E	ESE	SE	SSE	S	SSW	SW	WSW	W	WNW	NW	NNW	N	合計	
801～																		0 (0.0)	
751～800																		0 (0.0)	
701～750																		0 (0.0)	
651～700																		0 (0.0)	
601～650																		0 (0.0)	
551～600										1 (0.0)								1 (0.0)	
501～550						1 (0.0)												1 (0.0)	
451～500										1 (0.0)								1 (0.0)	
401～450					1 (0.0)					15 (0.1)	1 (0.0)							17 (0.1)	
351～400			1 (0.0)	2 (0.0)	3 (0.0)		2 (0.0)	1 (0.0)	36 (0.1)	8 (0.0)								53 (0.2)	
301～350				5 (0.0)	23 (0.1)	7 (0.0)	14 (0.1)	11 (0.0)	42 (0.2)	19 (0.1)								121 (0.5)	
251～300				2 (0.0)	56 (0.2)	16 (0.1)	25 (0.1)	16 (0.1)	77 (0.3)	23 (0.1)	1 (0.0)							216 (0.9)	
201～250					40 (0.2)	48 (0.2)	85 (0.3)	47 (0.2)	96 (0.4)	64 (0.3)								380 (1.6)	
176～200					19 (0.1)	29 (0.1)	92 (0.4)	41 (0.2)	66 (0.3)	62 (0.3)								309 (1.3)	
151～175					24 (0.1)	86 (0.4)	86 (0.4)	60 (0.2)	142 (0.6)	95 (0.4)	1 (0.0)							494 (2.0)	
126～150				1 (0.0)	41 (0.2)	158 (0.6)	207 (0.8)	109 (0.4)	260 (1.1)	167 (0.7)	1 (0.0)							944 (3.9)	
101～125			1 (0.0)	4 (0.0)	118 (0.5)	317 (1.3)	311 (1.3)	144 (0.6)	287 (1.2)	263 (1.1)	8 (0.0)	1 (0.0)						1454 (6.0)	
76～100			3 (0.0)	32 (0.1)	265 (1.1)	627 (2.6)	612 (2.5)	160 (0.7)	191 (0.8)	371 (1.5)	17 (0.1)	5 (0.0)						2283 (9.4)	
51～75			7 (0.0)	30 (0.1)	362 (1.5)	1535 (6.3)	1287 (5.3)	453 (1.9)	327 (1.3)	557 (2.3)	63 (0.3)							4621 (18.9)	
26～50		1 (0.0)	14 (0.1)	87 (0.4)	1077 (4.4)	3840 (15.7)	3380 (13.8)	945 (3.9)	572 (2.3)	440 (1.8)	67 (0.3)	9 (0.0)						10432 (42.7)	
合計		1 (0.0)	26 (0.2)	163 (1.9)	2029 (8.3)	6664 (27.3)	6102 (25.0)	1987 (8.1)	2112 (8.7)	2070 (8.5)	158 (0.6)	15 (0.1)	0 (0.0)	0 (0.0)	0 (0.0)	0 (0.0)	0 (0.0)	21327 (87.4)	
(連続観測)																		波高が25cm以下の回数	3080 (12.6)
																		合計	24407 (100.0)

付表-B.6.73(d) 三重尾鷲沖 f5周期帯領域における波高・波向階級別出現頻度統計（連続観測）
 2014年 1月～2014年12月(年) 波向・波高階級別出現頻度表 (f5: 6.1～7.5秒) 観測地点: 三重尾鷲沖

波高	波向	NNE	NE	ENE	E	ESE	SE	SSE	S	SSW	SW	WSW	W	WNW	NW	NNW	N	合計	
801～																		0 (0.0)	
751～800																		0 (0.0)	
701～750																		0 (0.0)	
651～700																		0 (0.0)	
601～650																		0 (0.0)	
551～600																		0 (0.0)	
501～550																		0 (0.0)	
451～500																		0 (0.0)	
401～450																		0 (0.0)	
351～400																		0 (0.0)	
301～350					2 (0.0)	1 (0.0)	1 (0.0)											4 (0.0)	
251～300				2 (0.0)	6 (0.0)		1 (0.0)	3 (0.0)	11 (0.0)	1 (0.0)								24 (0.1)	
201～250		1 (0.0)	1 (0.0)	13 (0.1)	30 (0.1)	23 (0.1)	3 (0.0)	21 (0.1)	90 (0.4)	29 (0.1)	2 (0.0)							213 (0.9)	
176～200		1 (0.0)	2 (0.0)	13 (0.1)	85 (0.3)	22 (0.1)	8 (0.0)	26 (0.1)	80 (0.3)	26 (0.1)	5 (0.0)							268 (1.1)	
151～175				30 (0.1)	146 (0.6)	52 (0.2)	17 (0.1)	51 (0.2)	111 (0.5)	46 (0.2)	3 (0.0)							456 (1.9)	
126～150			2 (0.0)	35 (0.1)	170 (0.7)	56 (0.2)	46 (0.2)	81 (0.3)	227 (0.9)	89 (0.4)	1 (0.0)							707 (2.9)	
101～125			2 (0.0)	33 (0.1)	225 (0.9)	106 (0.4)	141 (0.6)	175 (0.7)	377 (1.5)	189 (0.8)	1 (0.0)							1249 (5.1)	
76～100				47 (0.2)	387 (1.6)	316 (1.3)	521 (2.1)	392 (1.6)	552 (2.3)	436 (1.8)	10 (0.0)							2661 (10.9)	
51～75		1 (0.0)	7 (0.0)	108 (0.4)	617 (2.5)	973 (4.0)	1027 (4.2)	460 (1.9)	765 (3.1)	910 (3.7)	45 (0.2)	1 (0.0)			1 (0.0)			4915 (20.1)	
26～50		2 (0.0)	24 (0.1)	177 (0.7)	945 (3.9)	1734 (7.1)	1965 (8.1)	1233 (5.1)	1415 (5.8)	1459 (6.0)	159 (0.7)	2 (0.0)			1 (0.0)	5 (0.0)	3 (0.0)	9125 (37.4)	
合計		5 (0.0)	38 (0.2)	458 (1.9)	2613 (10.7)	3283 (13.5)	3730 (15.3)	2442 (10.0)	3628 (14.9)	3185 (13.0)	226 (0.9)	3 (0.0)	0 (0.0)	2 (0.0)	5 (0.0)	3 (0.0)	1 (0.0)	19622 (80.4)	
(連続観測)																		波高が25cm以下の回数	4785 (19.6)
																		合計	24407 (100.0)



三重尾鷲沖



付図-B.3.73 三重尾鷲沖 波高・波向別出現頻度図 (連続観測, f2, f3, f4, f5, 全周期帯)