

付表-B.6.66(a) 岩手中部沖 f2周期帯領域における波高・波向階級別出現頻度統計 (連続観測)
 2014年 1月~2014年12月(年) 波向・波高階級別出現頻度表 (f2: 16.0~25.6秒) 観測地点: 岩手中部沖

波高	波向	NNE	NE	ENE	E	ESE	SE	SSE	S	SSW	SW	WSW	W	WNW	NW	NNW	N	合計
801~																		0 (0.0)
751~800																		0 (0.0)
701~750																		0 (0.0)
651~700																		0 (0.0)
601~650																		0 (0.0)
551~600																		0 (0.0)
501~550																		0 (0.0)
451~500																		0 (0.0)
401~450																		0 (0.0)
351~400																		0 (0.0)
301~350																		0 (0.0)
251~300																		0 (0.0)
201~250																		0 (0.0)
176~200				4 (0.0)	1 (0.0)		1 (0.0)	3 (0.0)										9 (0.0)
151~175				1 (0.0)	4 (0.0)			5 (0.0)	1 (0.0)									11 (0.0)
126~150				11 (0.0)	3 (0.0)	1 (0.0)	1 (0.0)	19 (0.1)	1 (0.0)									36 (0.1)
101~125				12 (0.0)	1 (0.0)		1 (0.0)	20 (0.1)	4 (0.0)									38 (0.1)
76~100	2 (0.0)	9 (0.0)	20 (0.1)	9 (0.0)	2 (0.0)	10 (0.0)	22 (0.1)	16 (0.1)	1 (0.0)	1 (0.0)							1 (0.0)	93 (0.4)
51~75	11 (0.0)	22 (0.1)	39 (0.2)	21 (0.1)	9 (0.0)	5 (0.0)	20 (0.1)	55 (0.2)	5 (0.0)	6 (0.0)	2 (0.0)						4 (0.0)	199 (0.8)
26~50	129 (0.5)	209 (0.8)	155 (0.6)	156 (0.6)	77 (0.3)	33 (0.1)	66 (0.3)	190 (0.7)	37 (0.1)	11 (0.0)	5 (0.0)			1 (0.0)	11 (0.0)	139 (0.5)	1219 (4.8)	
合計	142 (0.6)	240 (0.9)	242 (1.0)	195 (0.8)	89 (0.3)	51 (0.2)	155 (0.6)	267 (1.0)	43 (0.2)	18 (0.1)	7 (0.0)	0 (0.0)	0 (0.0)	1 (0.0)	11 (0.0)	144 (0.6)	1605 (6.3)	
(連続観測)																	波高が25cm以下の回数	23863 (93.7)
																	合計	25468 (100.0)

付表-B.6.66(b) 岩手中部沖 f3周期帯領域における波高・波向階級別出現頻度統計 (連続観測)
 2014年 1月~2014年12月(年) 波向・波高階級別出現頻度表 (f3: 10.7~14.0秒) 観測地点: 岩手中部沖

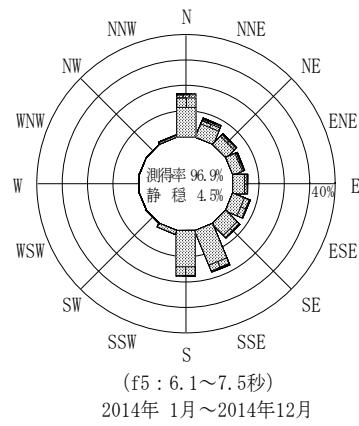
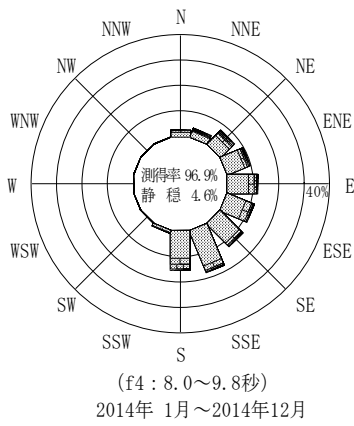
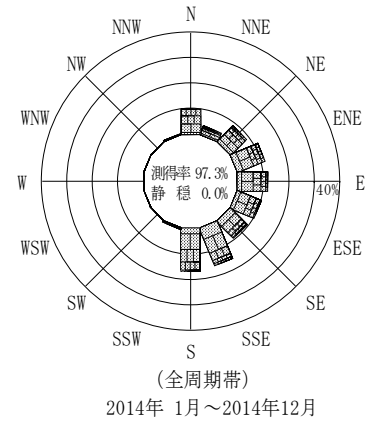
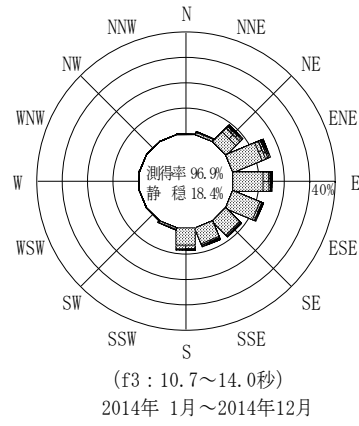
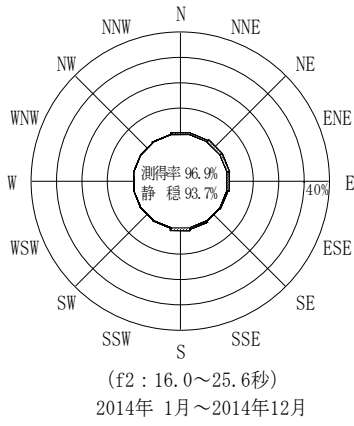
波高	波向	NNE	NE	ENE	E	ESE	SE	SSE	S	SSW	SW	WSW	W	WNW	NW	NNW	N	合計
801~																		0 (0.0)
751~800																		0 (0.0)
701~750																		0 (0.0)
651~700					2 (0.0)	1 (0.0)												3 (0.0)
601~650				1 (0.0)	7 (0.0)	3 (0.0)	1 (0.0)											12 (0.0)
551~600				2 (0.0)	9 (0.0)	7 (0.0)	1 (0.0)											19 (0.1)
501~550	1 (0.0)	4 (0.0)	8 (0.0)	12 (0.0)	9 (0.0)	1 (0.0)				1 (0.0)								36 (0.1)
451~500	2 (0.0)	7 (0.0)	17 (0.1)	7 (0.0)	9 (0.0)	1 (0.0)			2 (0.0)	4 (0.0)								49 (0.2)
401~450	5 (0.0)	4 (0.0)	23 (0.1)	8 (0.0)	6 (0.0)	1 (0.0)	2 (0.0)	4 (0.0)	6 (0.0)									59 (0.2)
351~400	3 (0.0)	17 (0.1)	31 (0.1)	7 (0.0)	12 (0.0)	5 (0.0)	12 (0.0)	4 (0.0)	1 (0.0)									92 (0.4)
301~350	7 (0.0)	34 (0.1)	47 (0.2)	19 (0.1)	8 (0.0)	7 (0.0)	29 (0.1)	5 (0.0)	3 (0.0)									159 (0.6)
251~300	4 (0.0)	53 (0.2)	58 (0.2)	46 (0.2)	13 (0.1)	16 (0.1)	62 (0.2)	24 (0.1)										276 (1.1)
201~250	4 (0.0)	71 (0.3)	89 (0.3)	44 (0.2)	50 (0.2)	22 (0.1)	42 (0.2)	34 (0.1)	5 (0.0)									361 (1.4)
176~200	8 (0.0)	81 (0.3)	81 (0.3)	42 (0.2)	26 (0.1)	31 (0.1)	28 (0.1)	19 (0.1)	11 (0.0)									327 (1.3)
151~175	11 (0.0)	160 (0.6)	142 (0.6)	111 (0.4)	32 (0.1)	49 (0.2)	21 (0.1)	49 (0.2)	7 (0.0)									582 (2.3)
126~150	17 (0.1)	274 (1.1)	149 (0.6)	237 (0.9)	48 (0.2)	55 (0.2)	35 (0.1)	106 (0.4)	9 (0.0)									930 (3.7)
101~125	20 (0.1)	273 (1.1)	247 (1.0)	353 (1.4)	150 (0.6)	65 (0.3)	102 (0.4)	247 (1.0)	8 (0.0)									1465 (5.8)
76~100	33 (0.1)	227 (0.9)	426 (1.7)	324 (1.3)	246 (1.0)	113 (0.4)	230 (0.9)	608 (2.4)	11 (0.0)									2218 (8.7)
51~75	31 (0.1)	368 (1.4)	1087 (4.3)	826 (3.2)	637 (2.5)	313 (1.2)	440 (1.7)	624 (2.5)	37 (0.1)	3 (0.0)	1 (0.0)	1 (0.0)						4368 (17.2)
26~50	166 (0.7)	804 (3.2)	1648 (6.5)	1886 (7.4)	2066 (8.1)	1541 (6.1)	1024 (4.0)	512 (2.0)	119 (0.5)	16 (0.1)	1 (0.0)	1 (0.0)	1 (0.0)	1 (0.0)	3 (0.0)	36 (0.1)	9825 (38.6)	
合計	312 (1.2)	2377 (9.3)	4056 (15.9)	3940 (15.5)	3323 (13.0)	2222 (8.7)	2027 (8.0)	2238 (8.8)	222 (0.9)	19 (0.1)	2 (0.0)	2 (0.0)	1 (0.0)	1 (0.0)	3 (0.0)	36 (0.1)	20781 (81.6)	
(連続観測)																	波高が25cm以下の回数	4687 (18.4)
																	合計	25468 (100.0)

付表-B.6.66(c) 岩手中部沖 f4周期帯領域における波高・波向階級別出現頻度統計 (連続観測)
 2014年 1月~2014年12月(年) 波向・波高階級別出現頻度表 (f4: 8.0~9.8秒) 観測地点: 岩手中部沖

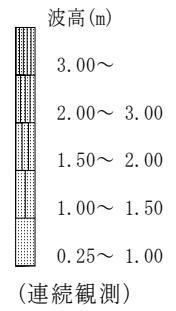
波高	波向	NNE	NE	ENE	E	ESE	SE	SSE	S	SSW	SW	WSW	W	WNW	NW	NNW	N	合計	
801~																		0 (0.0)	
751~800																		0 (0.0)	
701~750																		0 (0.0)	
651~700																		0 (0.0)	
601~650																		0 (0.0)	
551~600																		0 (0.0)	
501~550		1 (0.0)			1 (0.0)													2 (0.0)	
451~500			4 (0.0)		6 (0.0)	1 (0.0)												11 (0.0)	
401~450		5 (0.0)	14 (0.1)	12 (0.0)	18 (0.1)	5 (0.0)												54 (0.2)	
351~400		23 (0.1)	23 (0.1)	14 (0.1)	18 (0.1)	5 (0.0)		1 (0.0)	2 (0.0)									86 (0.3)	
301~350		32 (0.1)	37 (0.1)	7 (0.0)	14 (0.1)	5 (0.0)	3 (0.0)	6 (0.0)	8 (0.0)						1 (0.0)	2 (0.0)		115 (0.5)	
251~300		58 (0.2)	72 (0.3)	31 (0.1)	16 (0.1)	19 (0.1)	16 (0.1)	15 (0.1)	20 (0.1)								6 (0.0)	253 (1.0)	
201~250		44 (0.2)	99 (0.4)	99 (0.4)	52 (0.2)	74 (0.3)	52 (0.2)	58 (0.2)	120 (0.5)	3 (0.0)							3 (0.0)	604 (2.4)	
176~200		26 (0.1)	53 (0.2)	58 (0.2)	73 (0.3)	52 (0.2)	52 (0.2)	54 (0.2)	183 (0.7)	2 (0.0)							9 (0.0)	562 (2.2)	
151~175		41 (0.2)	85 (0.3)	93 (0.4)	155 (0.6)	112 (0.4)	82 (0.3)	102 (0.4)	283 (1.1)	8 (0.0)							25 (0.1)	986 (3.9)	
126~150		58 (0.2)	141 (0.6)	131 (0.5)	210 (0.8)	237 (0.9)	108 (0.4)	155 (0.6)	264 (1.0)	17 (0.1)					1 (0.0)		80 (0.3)	1402 (5.5)	
101~125		53 (0.2)	207 (0.8)	171 (0.7)	355 (1.4)	377 (1.5)	183 (0.7)	313 (1.2)	337 (1.3)	29 (0.1)							109 (0.4)	2134 (8.4)	
76~100		66 (0.3)	331 (1.3)	421 (1.7)	698 (2.7)	616 (2.4)	487 (1.9)	776 (3.0)	657 (2.6)	37 (0.1)	3 (0.0)					7 (0.0)	133 (0.5)	4232 (16.6)	
51~75		234 (0.9)	488 (1.9)	792 (3.1)	766 (3.0)	803 (3.2)	951 (3.7)	1341 (5.3)	947 (3.7)	57 (0.2)	2 (0.0)					13 (0.1)	161 (0.6)	6555 (25.7)	
26~50		325 (1.3)	426 (1.7)	668 (2.6)	690 (2.7)	650 (2.6)	1289 (5.1)	1723 (6.8)	1192 (4.7)	155 (0.6)	9 (0.0)	1 (0.0)				1 (0.0)	178 (0.7)	7307 (28.7)	
合計		966 (3.8)	1980 (7.8)	2497 (9.8)	3072 (12.1)	2956 (11.6)	3223 (12.7)	4544 (17.8)	4013 (15.8)	308 (1.2)	14 (0.1)	1 (0.0)	0 (0.0)	0 (0.0)	0 (0.0)	23 (0.1)	706 (2.8)	24303 (95.4)	
(連続観測)																		波高が25cm以下の回数	1165 (4.6)
																		合計	25468 (100.0)

付表-B.6.66(d) 岩手中部沖 f5周期帯領域における波高・波向階級別出現頻度統計 (連続観測)
 2014年 1月~2014年12月(年) 波向・波高階級別出現頻度表 (f5: 6.1~7.5秒) 観測地点: 岩手中部沖

波高	波向	NNE	NE	ENE	E	ESE	SE	SSE	S	SSW	SW	WSW	W	WNW	NW	NNW	N	合計	
801~																		0 (0.0)	
751~800																		0 (0.0)	
701~750																		0 (0.0)	
651~700																		0 (0.0)	
601~650																		0 (0.0)	
551~600																		0 (0.0)	
501~550																		0 (0.0)	
451~500																		0 (0.0)	
401~450		1 (0.0)																1 (0.0)	
351~400		1 (0.0)																1 (0.0)	
301~350		5 (0.0)	1 (0.0)	2 (0.0)				2 (0.0)								1 (0.0)	9 (0.0)	20 (0.1)	
251~300		23 (0.1)	9 (0.0)	20 (0.1)	11 (0.0)		2 (0.0)	21 (0.1)									25 (0.1)	111 (0.4)	
201~250		73 (0.3)	36 (0.1)	52 (0.2)	22 (0.1)	19 (0.1)	14 (0.1)	33 (0.1)	1 (0.0)							1 (0.0)	59 (0.2)	310 (1.2)	
176~200		73 (0.3)	18 (0.1)	13 (0.1)	5 (0.0)	18 (0.1)	7 (0.0)	19 (0.1)	15 (0.1)	1 (0.0)						1 (0.0)	66 (0.3)	236 (0.9)	
151~175		106 (0.4)	44 (0.2)	18 (0.1)	13 (0.1)	46 (0.2)	37 (0.1)	58 (0.2)	56 (0.2)							11 (0.0)	233 (0.9)	622 (2.4)	
126~150		131 (0.5)	96 (0.4)	46 (0.2)	36 (0.1)	175 (0.7)	125 (0.5)	194 (0.8)	241 (0.9)	1 (0.0)	1 (0.0)					23 (0.1)	397 (1.6)	1466 (5.8)	
101~125		206 (0.8)	137 (0.5)	94 (0.4)	191 (0.7)	348 (1.4)	193 (0.8)	417 (1.6)	595 (2.3)	4 (0.0)	1 (0.0)					30 (0.1)	550 (2.2)	2766 (10.9)	
76~100		420 (1.6)	266 (1.0)	158 (0.6)	370 (1.5)	480 (1.9)	403 (1.6)	679 (2.7)	957 (3.8)	62 (0.2)	4 (0.0)					48 (0.2)	998 (3.9)	4845 (19.0)	
51~75		489 (1.9)	372 (1.5)	453 (1.8)	539 (2.1)	483 (1.9)	568 (2.2)	1148 (4.5)	1006 (4.0)	107 (0.4)	4 (0.0)					55 (0.2)	1241 (4.9)	6465 (25.4)	
26~50		539 (2.1)	503 (2.0)	411 (1.6)	300 (1.2)	318 (1.2)	650 (2.6)	1933 (7.6)	1715 (6.7)	241 (0.9)	37 (0.1)	2 (0.0)	3 (0.0)		2 (0.0)	57 (0.2)	763 (3.0)	7474 (29.3)	
合計		2067 (8.1)	1482 (5.8)	1267 (5.0)	1487 (5.8)	1887 (7.4)	1999 (7.8)	4504 (17.7)	4586 (18.0)	416 (1.6)	47 (0.2)	2 (0.0)	3 (0.0)	0 (0.0)	2 (0.0)	227 (0.9)	4341 (17.0)	24317 (95.5)	
(連続観測)																		波高が25cm以下の回数	1151 (4.5)
																		合計	25468 (100.0)



岩手中部沖



付図-B.3.66 岩手中部沖 波高・波向別出現頻度図 (連続観測, f2, f3, f4, f5, 全周期帯)