

付表-B.6.67(a) 岩手南部沖 f2周期帯領域における波高・波向階級別出現頻度統計（連続観測）
 2014年 1月～2014年12月(年) 波向・波高階級別出現頻度表 (f2: 16.0～25.6秒) 観測地点: 岩手南部沖

波高	波向	NNE	NE	ENE	E	ESE	SE	SSE	S	SSW	SW	WSW	W	WNW	NW	NNW	N	合計	
801～																		0 (0.0)	
751～800																		0 (0.0)	
701～750																		0 (0.0)	
651～700																		0 (0.0)	
601～650																		0 (0.0)	
551～600																		0 (0.0)	
501～550																		0 (0.0)	
451～500																		0 (0.0)	
401～450																		0 (0.0)	
351～400																		0 (0.0)	
301～350																		0 (0.0)	
251～300																		0 (0.0)	
201～250																		0 (0.0)	
176～200				1 (0.0)														1 (0.0)	
151～175				1 (0.0)				1 (0.0)										2 (0.0)	
126～150				6 (0.0)	1 (0.0)			2 (0.0)	1 (0.0)									10 (0.0)	
101～125			2 (0.0)	11 (0.0)	4 (0.0)			14 (0.1)	5 (0.0)									36 (0.2)	
76～100	4 (0.0)	10 (0.0)	11 (0.0)	11 (0.0)	1 (0.0)	7 (0.0)	26 (0.1)	15 (0.1)										85 (0.4)	
51～75	12 (0.1)	18 (0.1)	35 (0.1)	35 (0.1)	9 (0.0)	11 (0.0)	35 (0.1)	35 (0.1)	4 (0.0)	7 (0.0)	2 (0.0)	1 (0.0)					3 (0.0)	207 (0.9)	
26～50	62 (0.3)	190 (0.8)	244 (1.0)	241 (1.0)	101 (0.4)	38 (0.2)	64 (0.3)	171 (0.7)	36 (0.2)	6 (0.0)	3 (0.0)	9 (0.0)		2 (0.0)	5 (0.0)	29 (0.1)	1201 (5.1)		
合計	78 (0.3)	220 (0.9)	309 (1.3)	292 (1.2)	111 (0.5)	56 (0.2)	142 (0.6)	227 (1.0)	40 (0.2)	13 (0.1)	5 (0.0)	10 (0.0)	0 (0.0)	2 (0.0)	5 (0.0)	32 (0.1)	1542 (6.5)		
(連続観測)																		波高が25cm以下の回数	22087 (93.5)
																		合計	23629 (100.0)

付表-B.6.67(b) 岩手南部沖 f3周期帯領域における波高・波向階級別出現頻度統計（連続観測）
 2014年 1月～2014年12月(年) 波向・波高階級別出現頻度表 (f3: 10.7～14.0秒) 観測地点: 岩手南部沖

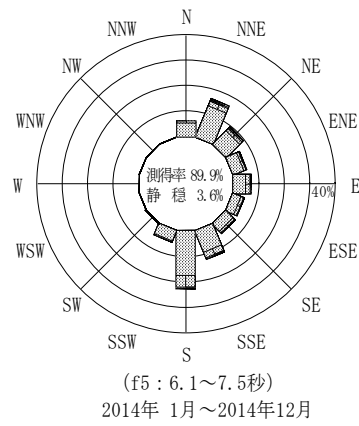
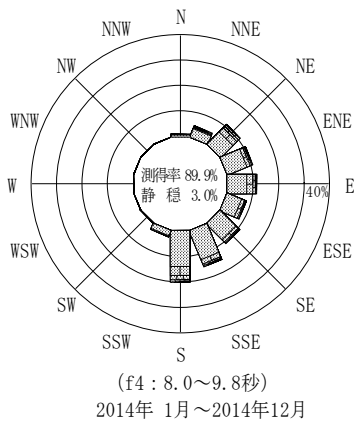
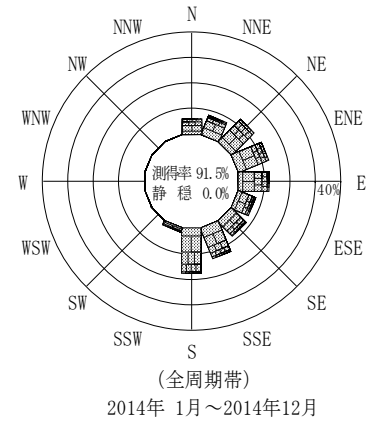
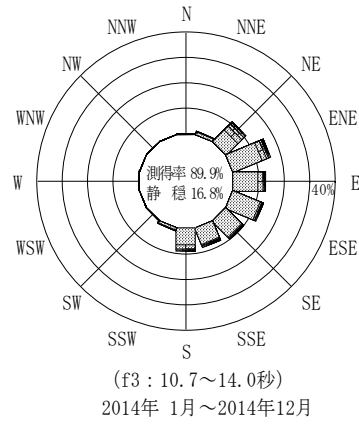
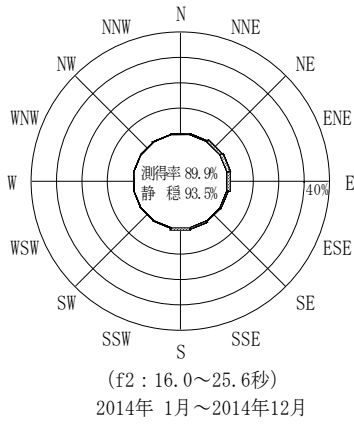
波高	波向	NNE	NE	ENE	E	ESE	SE	SSE	S	SSW	SW	WSW	W	WNW	NW	NNW	N	合計	
801～																		0 (0.0)	
751～800																		0 (0.0)	
701～750																		0 (0.0)	
651～700				1 (0.0)	2 (0.0)													3 (0.0)	
601～650					1 (0.0)	3 (0.0)												4 (0.0)	
551～600			3 (0.0)	2 (0.0)	6 (0.0)	2 (0.0)			1 (0.0)									14 (0.1)	
501～550			2 (0.0)	13 (0.1)	17 (0.1)	8 (0.0)												40 (0.2)	
451～500	1 (0.0)	7 (0.0)	10 (0.0)	13 (0.1)	9 (0.0)		2 (0.0)	2 (0.0)	4 (0.0)									48 (0.2)	
401～450	2 (0.0)	11 (0.0)	26 (0.1)	10 (0.1)	11 (0.0)	2 (0.0)	5 (0.0)	4 (0.0)	4 (0.0)									75 (0.3)	
351～400	7 (0.0)	19 (0.1)	26 (0.1)	8 (0.0)	10 (0.0)	1 (0.0)	2 (0.0)	9 (0.0)	9 (0.0)									91 (0.4)	
301～350	9 (0.0)	31 (0.1)	22 (0.1)	17 (0.1)	11 (0.0)	8 (0.0)	16 (0.1)	10 (0.0)	3 (0.0)									127 (0.5)	
251～300	2 (0.0)	57 (0.2)	34 (0.1)	15 (0.1)	37 (0.2)	15 (0.1)	24 (0.1)	32 (0.1)	4 (0.0)									220 (0.9)	
201～250	5 (0.0)	134 (0.6)	67 (0.3)	33 (0.1)	34 (0.1)	25 (0.1)	82 (0.3)	40 (0.2)	1 (0.0)	1 (0.0)								422 (1.8)	
176～200	2 (0.0)	126 (0.5)	71 (0.3)	25 (0.1)	15 (0.1)	27 (0.1)	26 (0.1)	48 (0.2)	10 (0.0)									350 (1.5)	
151～175	9 (0.0)	154 (0.7)	123 (0.5)	91 (0.4)	25 (0.1)	33 (0.1)	35 (0.1)	69 (0.3)	5 (0.0)									544 (2.3)	
126～150	15 (0.1)	207 (0.9)	177 (0.7)	189 (0.8)	55 (0.2)	37 (0.2)	27 (0.1)	108 (0.5)	15 (0.1)									830 (3.5)	
101～125	22 (0.1)	301 (1.3)	271 (1.1)	281 (1.2)	90 (0.4)	83 (0.4)	74 (0.3)	273 (1.2)	21 (0.1)	2 (0.0)								1418 (6.0)	
76～100	25 (0.1)	277 (1.2)	399 (1.7)	287 (1.2)	222 (0.9)	129 (0.5)	181 (0.8)	423 (1.8)	31 (0.1)	1 (0.0)						1 (0.0)	1 (0.0)	1977 (8.4)	
51～75	64 (0.3)	559 (2.4)	1206 (5.1)	671 (2.8)	610 (2.6)	286 (1.2)	343 (1.5)	574 (2.4)	52 (0.2)	2 (0.0)			1 (0.0)				9 (0.0)	4377 (18.5)	
26～50	160 (0.7)	709 (3.0)	1329 (5.6)	1377 (5.8)	1943 (8.2)	1699 (7.2)	1131 (4.8)	584 (2.5)	131 (0.6)	17 (0.1)			1 (0.0)			3 (0.0)	37 (0.2)	9121 (38.6)	
合計	323 (1.4)	2597 (11.0)	3777 (16.0)	3043 (12.9)	3085 (13.1)	2345 (9.9)	1948 (8.2)	2177 (9.2)	290 (1.2)	23 (0.1)	0 (0.0)	2 (0.0)	0 (0.0)	0 (0.0)	4 (0.0)	47 (0.2)	19661 (83.2)		
(連続観測)																		波高が25cm以下の回数	3968 (16.8)
																		合計	23629 (100.0)

付表-B.6.67(c) 岩手南部沖 f4周期帯領域における波高・波向階級別出現頻度統計（連続観測）
 2014年 1月～2014年12月(年) 波向・波高階級別出現頻度表 (f4: 8.0～9.8秒) 観測地点: 岩手南部沖

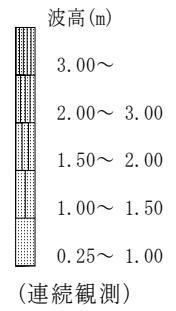
波高	波向	NNE	NE	ENE	E	ESE	SE	SSE	S	SSW	SW	WSW	W	WNW	NW	NNW	N	合計	
801～																		0 (0.0)	
751～800																		0 (0.0)	
701～750																		0 (0.0)	
651～700																		0 (0.0)	
601～650																		0 (0.0)	
551～600																		0 (0.0)	
501～550					5 (0.0)													5 (0.0)	
451～500		3 (0.0)	2 (0.0)	11 (0.0)														16 (0.1)	
401～450		3 (0.0)	7 (0.0)	10 (0.0)	14 (0.1)	2 (0.0)												36 (0.2)	
351～400		21 (0.1)	22 (0.1)	13 (0.1)	15 (0.1)	5 (0.0)	3 (0.0)		6 (0.0)									85 (0.4)	
301～350		41 (0.2)	28 (0.1)	15 (0.1)	12 (0.1)	4 (0.0)	5 (0.0)	14 (0.1)									1 (0.0)	124 (0.5)	
251～300		37 (0.2)	71 (0.3)	25 (0.1)	9 (0.0)	11 (0.0)	8 (0.0)	37 (0.2)	56 (0.2)	1 (0.0)								256 (1.1)	
201～250		45 (0.2)	115 (0.5)	48 (0.2)	48 (0.2)	34 (0.1)	51 (0.2)	70 (0.3)	144 (0.6)	8 (0.0)	1 (0.0)							564 (2.4)	
176～200		24 (0.1)	76 (0.3)	63 (0.3)	82 (0.3)	42 (0.2)	50 (0.2)	58 (0.2)	154 (0.7)	8 (0.0)							1 (0.0)	558 (2.4)	
151～175		21 (0.1)	127 (0.5)	89 (0.4)	155 (0.7)	69 (0.3)	74 (0.3)	96 (0.4)	248 (1.0)	12 (0.1)								892 (3.8)	
126～150		34 (0.1)	245 (1.0)	126 (0.5)	208 (0.9)	131 (0.6)	117 (0.5)	130 (0.6)	352 (1.5)	20 (0.1)								1382 (5.8)	
101～125		56 (0.2)	270 (1.1)	179 (0.8)	341 (1.4)	185 (0.8)	177 (0.7)	305 (1.3)	467 (2.0)	55 (0.2)	1 (0.0)							2080 (8.8)	
76～100		121 (0.5)	358 (1.5)	458 (1.9)	524 (2.2)	365 (1.5)	426 (1.8)	612 (2.6)	900 (3.8)	76 (0.3)	1 (0.0)							3891 (16.5)	
51～75		261 (1.1)	647 (2.7)	770 (3.3)	800 (3.4)	640 (2.7)	656 (2.8)	904 (3.8)	1175 (5.0)	173 (0.7)	5 (0.0)							6106 (25.8)	
26～50		469 (2.0)	625 (2.6)	760 (3.2)	518 (2.2)	457 (1.9)	1010 (4.3)	1413 (6.0)	1297 (5.5)	281 (1.2)	23 (0.1)					1 (0.0)		6917 (29.3)	
合計		1133 (4.8)	2594 (11.0)	2558 (10.8)	2742 (11.6)	1945 (8.2)	2577 (10.9)	3630 (15.4)	4813 (20.4)	634 (2.7)	31 (0.1)	0 (0.0)	0 (0.0)	0 (0.0)	0 (0.0)	1 (0.0)	254 (1.1)	22912 (97.0)	
(連続観測)																		波高が25cm以下の回数	717 (3.0)
																		合計	23629 (100.0)

付表-B.6.67(d) 岩手南部沖 f5周期帯領域における波高・波向階級別出現頻度統計（連続観測）
 2014年 1月～2014年12月(年) 波向・波高階級別出現頻度表 (f5: 6.1～7.5秒) 観測地点: 岩手南部沖

波高	波向	NNE	NE	ENE	E	ESE	SE	SSE	S	SSW	SW	WSW	W	WNW	NW	NNW	N	合計	
801～																		0 (0.0)	
751～800																		0 (0.0)	
701～750																		0 (0.0)	
651～700																		0 (0.0)	
601～650																		0 (0.0)	
551～600																		0 (0.0)	
501～550																		0 (0.0)	
451～500																		0 (0.0)	
401～450																		0 (0.0)	
351～400		2 (0.0)																2 (0.0)	
301～350		3 (0.0)			2 (0.0)													7 (0.0)	
251～300		28 (0.1)	11 (0.0)	22 (0.1)	16 (0.1)			9 (0.0)	3 (0.0)								7 (0.0)	96 (0.4)	
201～250		109 (0.5)	45 (0.2)	36 (0.2)	12 (0.1)	14 (0.1)	21 (0.1)	30 (0.1)	20 (0.1)								8 (0.0)	295 (1.2)	
176～200		61 (0.3)	53 (0.2)	9 (0.0)	16 (0.1)	9 (0.0)	13 (0.1)	23 (0.1)	28 (0.1)								3 (0.0)	215 (0.9)	
151～175		58 (0.2)	85 (0.4)	14 (0.1)	32 (0.1)	29 (0.1)	31 (0.1)	78 (0.3)	96 (0.4)	4 (0.0)	1 (0.0)						6 (0.0)	434 (1.8)	
126～150		112 (0.5)	102 (0.4)	61 (0.3)	109 (0.5)	94 (0.4)	98 (0.4)	203 (0.9)	338 (1.4)	21 (0.1)	2 (0.0)						27 (0.1)	1167 (4.9)	
101～125		327 (1.4)	186 (0.8)	133 (0.6)	303 (1.3)	198 (0.8)	127 (0.5)	352 (1.5)	731 (3.1)	85 (0.4)	2 (0.0)						176 (0.7)	2620 (11.1)	
76～100		711 (3.0)	411 (1.7)	178 (0.8)	357 (1.5)	241 (1.0)	201 (0.9)	444 (1.9)	929 (3.9)	157 (0.7)	2 (0.0)						274 (1.2)	3905 (16.5)	
51～75		1107 (4.7)	689 (2.9)	518 (2.2)	569 (2.4)	342 (1.4)	361 (1.5)	675 (2.9)	1318 (5.6)	327 (1.4)	22 (0.1)						541 (2.3)	6469 (27.4)	
26～50		1355 (5.7)	686 (2.9)	412 (1.7)	285 (1.2)	248 (1.0)	418 (1.8)	1068 (4.5)	1956 (8.3)	585 (2.5)	60 (0.3)	5 (0.0)	0 (0.0)	2 (0.0)	1 (0.0)	9 (0.0)	484 (2.0)	7574 (32.1)	
合計		3873 (16.4)	2268 (9.6)	1385 (5.9)	1701 (7.2)	1175 (5.0)	1270 (5.4)	2882 (12.2)	5419 (22.9)	1179 (5.0)	89 (0.4)	5 (0.0)	0 (0.0)	2 (0.0)	1 (0.0)	9 (0.0)	1526 (6.5)	22784 (96.4)	
(連続観測)																		波高が25cm以下の回数	845 (3.6)
																		合計	23629 (100.0)



岩手南部沖



付図-B.3.67 岩手南部沖 波高・波向別出現頻度図 (連続観測, f2, f3, f4, f5, 全周期帯)