

付表-B.6.59(a) 平良沖 f2周期帯領域における波高・波向階級別出現頻度統計 (連続観測)

2014年 1月~2014年12月(年) 波向・波高階級別出現頻度表 (f2: 16.0~25.6秒) 観測地点: 平良沖

波高	波向	NNE	NE	ENE	E	ESE	SE	SSE	S	SSW	SW	WSW	W	WNW	NW	NNW	N	合計
801~																		0 (0.0)
751~800																		0 (0.0)
701~750																		0 (0.0)
651~700																		0 (0.0)
601~650																		0 (0.0)
551~600																		0 (0.0)
501~550																		0 (0.0)
451~500																		0 (0.0)
401~450																		0 (0.0)
351~400																		0 (0.0)
301~350																		0 (0.0)
251~300																		0 (0.0)
201~250																		0 (0.0)
176~200																		0 (0.0)
151~175																		0 (0.0)
126~150																		0 (0.0)
101~125																		0 (0.0)
76~100															4 (0.0)	2 (0.0)		6 (0.0)
51~75															55 (0.3)	17 (0.1)		72 (0.4)
26~50														7 (0.0)	50 (0.2)	29 (0.1)		86 (0.4)
合計		0 (0.0)	0 (0.0)	0 (0.0)	0 (0.0)	0 (0.0)	0 (0.0)	0 (0.0)	0 (0.0)	0 (0.0)	0 (0.0)	0 (0.0)	0 (0.0)	7 (0.0)	109 (0.5)	48 (0.2)	0 (0.0)	164 (0.8)
(連続観測)																	波高が25cm以下の回数	19918 (99.2)
																	合計	20082 (100.0)

付表-B.6.59(b) 平良沖 f3周期帯領域における波高・波向階級別出現頻度統計 (連続観測)

2014年 1月~2014年12月(年) 波向・波高階級別出現頻度表 (f3: 10.7~14.0秒) 観測地点: 平良沖

波高	波向	NNE	NE	ENE	E	ESE	SE	SSE	S	SSW	SW	WSW	W	WNW	NW	NNW	N	合計
801~																		0 (0.0)
751~800																		0 (0.0)
701~750																		0 (0.0)
651~700																		0 (0.0)
601~650																		0 (0.0)
551~600																		0 (0.0)
501~550																		0 (0.0)
451~500																		0 (0.0)
401~450																		0 (0.0)
351~400																		0 (0.0)
301~350																		0 (0.0)
251~300																		0 (0.0)
201~250															25 (0.1)			25 (0.1)
176~200															38 (0.2)	2 (0.0)		40 (0.2)
151~175														1 (0.0)	43 (0.2)	7 (0.0)		51 (0.3)
126~150															55 (0.3)	10 (0.0)		65 (0.3)
101~125															96 (0.5)	13 (0.1)		109 (0.5)
76~100															174 (0.9)	44 (0.2)		218 (1.1)
51~75														2 (0.0)	275 (1.4)	147 (0.7)		424 (2.1)
26~50												1 (0.0)	12 (0.1)	51 (0.3)	548 (2.7)	404 (2.0)	1 (0.0)	1017 (5.1)
合計		0 (0.0)	0 (0.0)	0 (0.0)	0 (0.0)	0 (0.0)	0 (0.0)	0 (0.0)	0 (0.0)	0 (0.0)	0 (0.0)	1 (0.0)	12 (0.1)	54 (0.3)	1254 (6.2)	627 (3.1)	1 (0.0)	1949 (9.7)
(連続観測)																	波高が25cm以下の回数	18133 (90.3)
																	合計	20082 (100.0)

付表-B.6.59(c) 平良沖 f4周期帯領域における波高・波向階級別出現頻度統計 (連続観測)

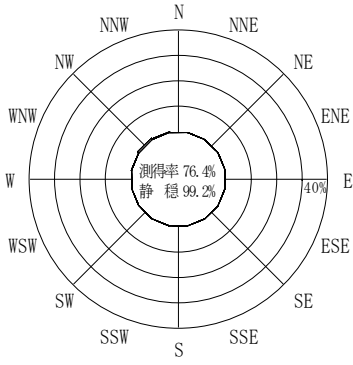
2014年 1月～2014年12月(年) 波向・波高階級別出現頻度表 (f4: 8.0～9.8秒) 観測地点: 平良沖

波高	波向	NNE	NE	ENE	E	ESE	SE	SSE	S	SSW	SW	WSW	W	WNW	NW	NNW	N	合計	
801～																		0 (0.0)	
751～800																		0 (0.0)	
701～750																		0 (0.0)	
651～700																		0 (0.0)	
601～650																		0 (0.0)	
551～600																		0 (0.0)	
501～550																		0 (0.0)	
451～500																		0 (0.0)	
401～450																		0 (0.0)	
351～400																		0 (0.0)	
301～350															1 (0.0)			1 (0.0)	
251～300															23 (0.1)			23 (0.1)	
201～250															65 (0.3)	2 (0.0)		67 (0.3)	
176～200															56 (0.3)	2 (0.0)		58 (0.3)	
151～175														2 (0.0)	116 (0.6)	13 (0.1)		131 (0.7)	
126～150														8 (0.0)	205 (1.0)	30 (0.1)		243 (1.2)	
101～125														2 (0.0)	435 (2.2)	98 (0.5)		535 (2.7)	
76～100														4 (0.0)	500 (2.5)	270 (1.3)		774 (3.9)	
51～75														23 (0.1)	615 (3.1)	555 (2.8)		1193 (5.9)	
26～50													2 (0.0)	107 (0.5)	1326 (6.6)	1110 (5.5)		2545 (12.7)	
合計		0 (0.0)	0 (0.0)	0 (0.0)	0 (0.0)	0 (0.0)	0 (0.0)	0 (0.0)	0 (0.0)	0 (0.0)	0 (0.0)	0 (0.0)	2 (0.0)	146 (0.7)	3342 (16.6)	2080 (10.4)	0 (0.0)	5570 (27.7)	
(連続観測)																		波高が25cm以下の回数	14512 (72.3)
																		合計	20082 (100.0)

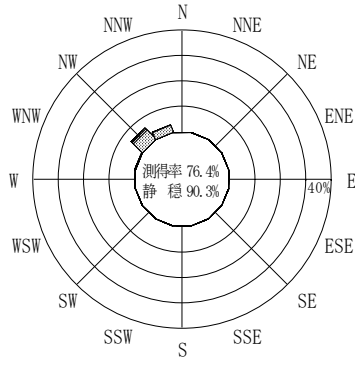
付表-B.6.59(d) 平良沖 f5周期帯領域における波高・波向階級別出現頻度統計 (連続観測)

2014年 1月～2014年12月(年) 波向・波高階級別出現頻度表 (f5: 5.8～7.5秒) 観測地点: 平良沖

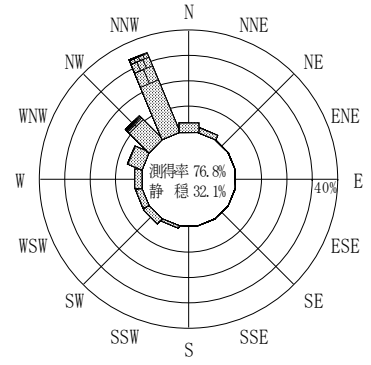
波高	波向	NNE	NE	ENE	E	ESE	SE	SSE	S	SSW	SW	WSW	W	WNW	NW	NNW	N	合計	
801～																		0 (0.0)	
751～800																		0 (0.0)	
701～750																		0 (0.0)	
651～700																		0 (0.0)	
601～650																		0 (0.0)	
551～600																		0 (0.0)	
501～550																		0 (0.0)	
451～500																		0 (0.0)	
401～450																		0 (0.0)	
351～400																		0 (0.0)	
301～350																		0 (0.0)	
251～300																		0 (0.0)	
201～250														2 (0.0)	23 (0.1)			25 (0.1)	
176～200														12 (0.1)	40 (0.2)	4 (0.0)		56 (0.3)	
151～175														21 (0.1)	71 (0.4)	7 (0.0)		99 (0.5)	
126～150														7 (0.0)	215 (1.1)	16 (0.1)		238 (1.2)	
101～125														6 (0.0)	536 (2.7)	85 (0.4)		627 (3.1)	
76～100														4 (0.0)	864 (4.3)	239 (1.2)		1107 (5.5)	
51～75														37 (0.2)	1372 (6.8)	754 (3.8)		2163 (10.8)	
26～50														24 (0.1)	437 (2.2)	2030 (10.1)	1367 (6.8)	4 (0.0)	3862 (19.2)
合計		0 (0.0)	0 (0.0)	0 (0.0)	0 (0.0)	0 (0.0)	0 (0.0)	0 (0.0)	0 (0.0)	0 (0.0)	0 (0.0)	0 (0.0)	24 (0.1)	526 (2.6)	5151 (25.6)	2472 (12.3)	4 (0.0)	8177 (40.7)	
(連続観測)																		波高が25cm以下の回数	11905 (59.3)
																		合計	20082 (100.0)



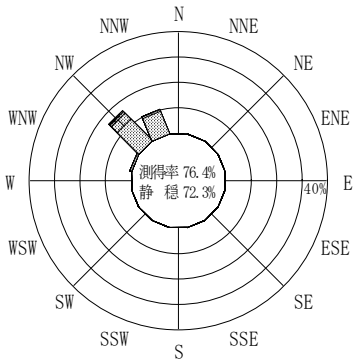
(f2 : 16.0~25.6秒)
2014年 1月~2014年12月



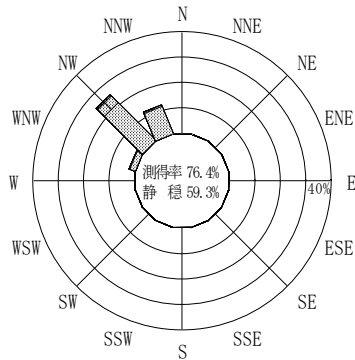
(f3 : 10.7~14.0秒)
2014年 1月~2014年12月



(全周期帯)
2014年 1月~2014年12月

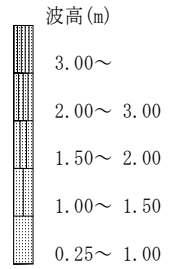


(f4 : 8.0~9.8秒)
2014年 1月~2014年12月



(f5 : 5.8~7.5秒)
2014年 1月~2014年12月

平良沖



(連続観測)

付図-B.3.59 平良沖 波高・波向別出現頻度図(連続観測, f2, f3, f4, f5, 全周期帯)