

付表-B.6.26(a) 那覇 f2周期帯領域における波高・波向階級別出現頻度統計（連続観測）

2014年 1月～2014年12月(年) 波向・波高階級別出現頻度表 (f2: 16.0～25.6秒) 観測地点: 那覇

波高	波向	NNE	NE	ENE	E	ESE	SE	SSE	S	SSW	SW	WSW	W	WNW	NW	NNW	N	合計
801～																		0 (0.0)
751～800																		0 (0.0)
701～750																		0 (0.0)
651～700																		0 (0.0)
601～650																		0 (0.0)
551～600																		0 (0.0)
501～550																		0 (0.0)
451～500																		0 (0.0)
401～450																		0 (0.0)
351～400																		0 (0.0)
301～350																		0 (0.0)
251～300																		0 (0.0)
201～250																		0 (0.0)
176～200																5 (0.0)		5 (0.0)
151～175											1 (0.0)			3 (0.0)	18 (0.1)	1 (0.0)		23 (0.1)
126～150											1 (0.0)			1 (0.0)	11 (0.0)	2 (0.0)		15 (0.1)
101～125											4 (0.0)	1 (0.0)			2 (0.0)	6 (0.0)	2 (0.0)	15 (0.1)
76～100											6 (0.0)				7 (0.0)			13 (0.1)
51～75											6 (0.0)	7 (0.0)		1 (0.0)	33 (0.1)	41 (0.2)		88 (0.4)
26～50									3 (0.0)	42 (0.2)	35 (0.1)	12 (0.0)	14 (0.1)	77 (0.3)	103 (0.4)	9 (0.0)		295 (1.2)
合計		0 (0.0)	0 (0.0)	0 (0.0)	0 (0.0)	0 (0.0)	0 (0.0)	0 (0.0)	0 (0.0)	3 (0.0)	59 (0.2)	44 (0.2)	12 (0.0)	15 (0.1)	123 (0.5)	184 (0.8)	14 (0.1)	454 (1.9)
(連続観測)																	波高が25cm以下の回数	23882 (98.1)
																	合計	24336 (100.0)

付表-B.6.26(b) 那覇 f3周期帯領域における波高・波向階級別出現頻度統計（連続観測）

2014年 1月～2014年12月(年) 波向・波高階級別出現頻度表 (f3: 10.7～14.0秒) 観測地点: 那覇

波高	波向	NNE	NE	ENE	E	ESE	SE	SSE	S	SSW	SW	WSW	W	WNW	NW	NNW	N	合計
801～																		0 (0.0)
751～800																		0 (0.0)
701～750																		0 (0.0)
651～700																		0 (0.0)
601～650																		0 (0.0)
551～600																		0 (0.0)
501～550																1 (0.0)		1 (0.0)
451～500															2 (0.0)	2 (0.0)		4 (0.0)
401～450															1 (0.0)	9 (0.0)		10 (0.0)
351～400															4 (0.0)	12 (0.0)		16 (0.1)
301～350												2 (0.0)			11 (0.0)	37 (0.2)		50 (0.2)
251～300											1 (0.0)	2 (0.0)	6 (0.0)	3 (0.0)	30 (0.1)	63 (0.3)		105 (0.4)
201～250											3 (0.0)	1 (0.0)	6 (0.0)	1 (0.0)	27 (0.1)	168 (0.7)	3 (0.0)	209 (0.9)
176～200											3 (0.0)		2 (0.0)	1 (0.0)	14 (0.1)	162 (0.7)	6 (0.0)	188 (0.8)
151～175											2 (0.0)	1 (0.0)	2 (0.0)	6 (0.0)	16 (0.1)	150 (0.6)	7 (0.0)	184 (0.8)
126～150											6 (0.0)	1 (0.0)	6 (0.0)		41 (0.2)	163 (0.7)	15 (0.1)	232 (1.0)
101～125		3 (0.0)	1 (0.0)			2 (0.0)					8 (0.0)	9 (0.0)	1 (0.0)	1 (0.0)	45 (0.2)	272 (1.1)	51 (0.2)	400 (1.6)
76～100		1 (0.0)			1 (0.0)						46 (0.2)	20 (0.1)	13 (0.1)	2 (0.0)	50 (0.2)	352 (1.4)	91 (0.4)	576 (2.4)
51～75		4 (0.0)	1 (0.0)	2 (0.0)	2 (0.0)	2 (0.0)	1 (0.0)		1 (0.0)	4 (0.0)	121 (0.5)	82 (0.3)	41 (0.2)	19 (0.1)	116 (0.5)	622 (2.6)	143 (0.6)	1161 (4.8)
26～50		22 (0.1)	3 (0.0)	2 (0.0)	3 (0.0)	4 (0.0)	2 (0.0)	4 (0.0)	1 (0.0)	12 (0.0)	279 (1.1)	180 (0.7)	117 (0.5)	79 (0.3)	242 (1.0)	994 (4.1)	282 (1.2)	2226 (9.1)
合計		30 (0.1)	5 (0.0)	4 (0.0)	6 (0.0)	8 (0.0)	3 (0.0)	4 (0.0)	2 (0.0)	16 (0.1)	469 (1.9)	298 (1.2)	201 (0.8)	112 (0.5)	599 (2.5)	3007 (12.4)	598 (2.5)	5362 (22.0)
(連続観測)																	波高が25cm以下の回数	18974 (78.0)
																	合計	24336 (100.0)

付表-B.6.26(c) 那覇 f4周期帯領域における波高・波向階級別出現頻度統計（連続観測）


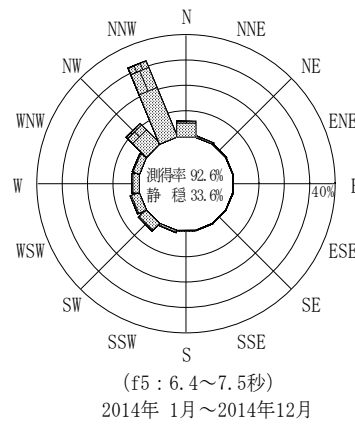
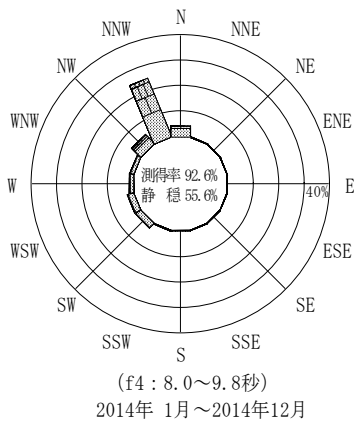
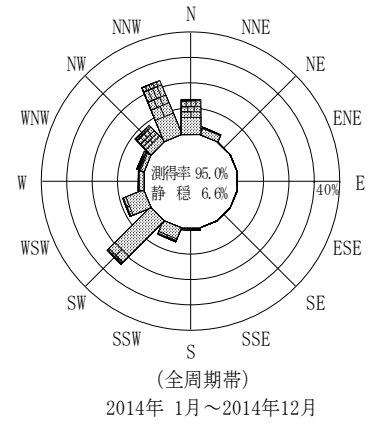
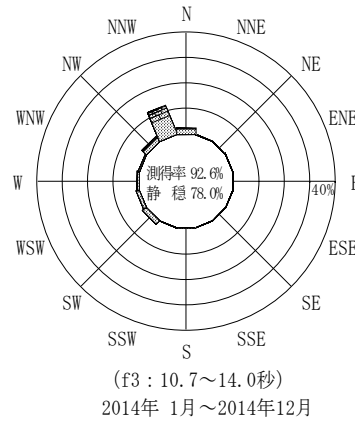
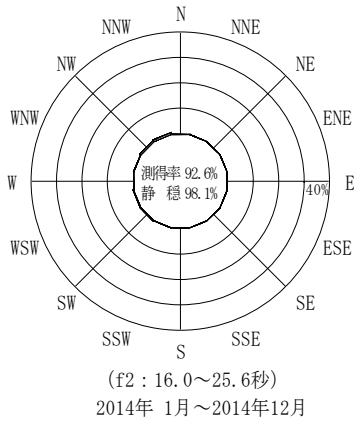
2014年 1月～2014年12月(年) 波向・波高階級別出現頻度表 (f4: 8.0～9.8秒) 観測地点: 那覇

波高	波向	NNE	NE	ENE	E	ESE	SE	SSE	S	SSW	SW	WSW	W	WNW	NW	NNW	N	合計
801～																		0 (0.0)
751～800																		0 (0.0)
701～750																		0 (0.0)
651～700																		0 (0.0)
601～650																		0 (0.0)
551～600																		0 (0.0)
501～550																		0 (0.0)
451～500																		0 (0.0)
401～450																		0 (0.0)
351～400																		0 (0.0)
301～350											1 (0.0)		1 (0.0)	1 (0.0)			2 (0.0)	5 (0.0)
251～300											5 (0.0)	1 (0.0)	5 (0.0)	10 (0.0)	10 (0.0)	36 (0.1)		67 (0.3)
201～250			1 (0.0)		1 (0.0)	2 (0.0)	1 (0.0)	1 (0.0)	1 (0.0)		9 (0.0)	11 (0.0)	29 (0.1)	11 (0.0)	76 (0.3)	336 (1.4)	6 (0.0)	485 (2.0)
176～200		3 (0.0)				1 (0.0)			1 (0.0)		8 (0.0)	19 (0.1)	8 (0.0)	6 (0.0)	73 (0.3)	505 (2.1)	15 (0.1)	639 (2.6)
151～175		1 (0.0)		1 (0.0)			2 (0.0)	3 (0.0)	2 (0.0)	1 (0.0)	6 (0.0)	18 (0.1)	10 (0.0)	5 (0.0)	100 (0.4)	724 (3.0)	45 (0.2)	918 (3.8)
126～150		7 (0.0)			1 (0.0)	1 (0.0)	2 (0.0)	5 (0.0)	3 (0.0)	3 (0.0)	9 (0.0)	14 (0.1)	13 (0.1)	13 (0.1)	106 (0.4)	871 (3.6)	82 (0.3)	1130 (4.6)
101～125		5 (0.0)	2 (0.0)	2 (0.0)		1 (0.0)	3 (0.0)	2 (0.0)	4 (0.0)		18 (0.1)	14 (0.1)	26 (0.1)	17 (0.1)	104 (0.4)	738 (3.0)	105 (0.4)	1041 (4.3)
76～100		4 (0.0)	3 (0.0)		2 (0.0)		4 (0.0)	6 (0.0)	14 (0.1)	6 (0.0)	39 (0.2)	59 (0.2)	54 (0.2)	51 (0.2)	149 (0.6)	876 (3.6)	195 (0.8)	1462 (6.0)
51～75		11 (0.0)	5 (0.0)	7 (0.0)	2 (0.0)	8 (0.0)	10 (0.0)	10 (0.0)	19 (0.1)	25 (0.1)	176 (0.7)	138 (0.6)	88 (0.4)	85 (0.3)	228 (0.9)	847 (3.5)	219 (0.9)	1878 (7.7)
26～50		22 (0.1)	9 (0.0)	8 (0.0)	10 (0.0)	4 (0.0)	10 (0.0)	18 (0.1)	40 (0.2)	39 (0.2)	345 (1.4)	361 (1.5)	176 (0.7)	185 (0.8)	396 (1.6)	1139 (4.7)	419 (1.7)	3181 (13.1)
合計		53 (0.2)	20 (0.1)	18 (0.1)	16 (0.1)	17 (0.1)	32 (0.1)	45 (0.2)	84 (0.3)	74 (0.3)	616 (2.5)	635 (2.6)	410 (1.7)	384 (1.6)	1242 (5.1)	6074 (25.0)	1086 (4.5)	10806 (44.4)
(連続観測)																	波高が25cm以下の回数	13530 (55.6)
																	合計	24336 (100.0)

付表-B.6.26(d) 那覇 f5周期帯領域における波高・波向階級別出現頻度統計（連続観測）

2014年 1月～2014年12月(年) 波向・波高階級別出現頻度表 (f5: 6.4～7.5秒) 観測地点: 那覇

波高	波向	NNE	NE	ENE	E	ESE	SE	SSE	S	SSW	SW	WSW	W	WNW	NW	NNW	N	合計
801～																		0 (0.0)
751～800																		0 (0.0)
701～750																		0 (0.0)
651～700																		0 (0.0)
601～650																		0 (0.0)
551～600																		0 (0.0)
501～550																		0 (0.0)
451～500																		0 (0.0)
401～450																		0 (0.0)
351～400																		0 (0.0)
301～350																		0 (0.0)
251～300																		0 (0.0)
201～250												2 (0.0)	12 (0.0)	3 (0.0)	4 (0.0)	24 (0.1)	1 (0.0)	46 (0.2)
176～200												7 (0.0)	11 (0.0)	74 (0.3)	154 (0.6)	6 (0.0)		252 (1.0)
151～175		1 (0.0)							1 (0.0)		11 (0.0)	6 (0.0)	8 (0.0)	8 (0.0)	119 (0.5)	486 (2.0)	21 (0.1)	661 (2.7)
126～150		6 (0.0)			1 (0.0)			1 (0.0)		8 (0.0)	24 (0.1)	39 (0.2)	22 (0.1)	22 (0.1)	846 (3.5)	58 (0.2)		1258 (5.2)
101～125		10 (0.0)	1 (0.0)	1 (0.0)	2 (0.0)	1 (0.0)	2 (0.0)	3 (0.0)	7 (0.0)	24 (0.1)	70 (0.3)	66 (0.3)	46 (0.2)	420 (1.7)	1210 (5.0)	86 (0.4)		2003 (8.2)
76～100		7 (0.0)	1 (0.0)	2 (0.0)	1 (0.0)	1 (0.0)	6 (0.0)	9 (0.0)	15 (0.1)	42 (0.2)	132 (0.5)	90 (0.4)	84 (0.3)	95 (0.4)	527 (2.2)	1497 (6.2)	147 (0.6)	2656 (10.9)
51～75		31 (0.1)	15 (0.1)	11 (0.0)	8 (0.0)	5 (0.0)	9 (0.0)	10 (0.0)	20 (0.1)	67 (0.3)	313 (1.3)	247 (1.0)	166 (0.7)	170 (0.7)	553 (2.3)	1766 (7.3)	321 (1.3)	3712 (15.3)
26～50		84 (0.3)	35 (0.1)	15 (0.1)	15 (0.1)	14 (0.1)	16 (0.1)	21 (0.1)	41 (0.2)	73 (0.3)	488 (2.0)	463 (1.9)	367 (1.5)	376 (1.5)	797 (3.3)	1903 (7.8)	862 (3.5)	5570 (22.9)
合計		139 (0.6)	52 (0.2)	29 (0.1)	27 (0.1)	21 (0.1)	33 (0.1)	44 (0.2)	84 (0.3)	214 (0.9)	1022 (4.2)	917 (3.8)	732 (3.0)	731 (3.0)	2725 (11.2)	7886 (32.4)	1502 (6.2)	16158 (66.4)
(連続観測)																	波高が25cm以下の回数	8178 (33.6)
																	合計	24336 (100.0)



付図-B.3.26 那覇 波高・波向別出現頻度図 (連続観測, f2, f3, f4, f5, 全周期帯)