

付表-B.6.29(a) 十勝 f2周期帯領域における波高・波向階級別出現頻度統計（連続観測）

2014年 1月～2014年12月(年) 波向・波高階級別出現頻度表 (f2: 16.0～25.6秒) 観測地点: 十勝

波高 波向	NNE	NE	ENE	E	ESE	SE	SSE	S	SSW	SW	WSW	W	WNW	NW	NNW	N	合計	
801～																	0 (0.0)	
751～800																	0 (0.0)	
701～750																	0 (0.0)	
651～700																	0 (0.0)	
601～650																	0 (0.0)	
551～600																	0 (0.0)	
501～550																	0 (0.0)	
451～500																	0 (0.0)	
401～450																	0 (0.0)	
351～400																	0 (0.0)	
301～350																	0 (0.0)	
251～300																	0 (0.0)	
201～250							4 (0.0)										4 (0.0)	
176～200					1 (0.0)	15 (0.1)											16 (0.1)	
151～175					10 (0.0)	7 (0.0)	9 (0.0)										26 (0.1)	
126～150					13 (0.1)	3 (0.0)	32 (0.1)										48 (0.2)	
101～125					11 (0.0)	16 (0.1)	39 (0.2)										66 (0.3)	
76～100					32 (0.1)	59 (0.2)	81 (0.3)										172 (0.7)	
51～75					125 (0.5)	127 (0.5)	95 (0.4)	1 (0.0)									348 (1.3)	
26～50				3 (0.0)	691 (2.7)	493 (1.9)	459 (1.8)	12 (0.0)									1658 (6.4)	
合計	0 (0.0)	0 (0.0)	0 (0.0)	3 (0.0)	883 (3.4)	724 (2.8)	715 (2.8)	13 (0.1)	0 (0.0)	0 (0.0)	0 (0.0)	0 (0.0)	0 (0.0)	0 (0.0)	0 (0.0)	0 (0.0)	2338 (9.1)	
(連続観測)																	波高が25cm以下の回数	23482 (90.9)
																	合計	25820 (100.0)

付表-B.6.29(b) 十勝 f3周期帯領域における波高・波向階級別出現頻度統計（連続観測）

2014年 1月～2014年12月(年) 波向・波高階級別出現頻度表 (f3: 10.7～14.0秒) 観測地点: 十勝

波高 波向	NNE	NE	ENE	E	ESE	SE	SSE	S	SSW	SW	WSW	W	WNW	NW	NNW	N	合計	
801～																	0 (0.0)	
751～800																	0 (0.0)	
701～750																	0 (0.0)	
651～700																	0 (0.0)	
601～650																	0 (0.0)	
551～600																	0 (0.0)	
501～550																	0 (0.0)	
451～500							1 (0.0)										1 (0.0)	
401～450					4 (0.0)	5 (0.0)	1 (0.0)										10 (0.0)	
351～400					14 (0.1)	20 (0.1)	1 (0.0)										35 (0.1)	
301～350					14 (0.1)	40 (0.2)	6 (0.0)										60 (0.2)	
251～300					15 (0.1)	35 (0.1)	12 (0.0)										62 (0.2)	
201～250					54 (0.2)	59 (0.2)	57 (0.2)										170 (0.7)	
176～200					52 (0.2)	76 (0.3)	77 (0.3)										205 (0.8)	
151～175					65 (0.3)	154 (0.6)	71 (0.3)										290 (1.1)	
126～150					187 (0.7)	162 (0.6)	73 (0.3)										422 (1.6)	
101～125					284 (1.1)	256 (1.0)	198 (0.8)	1 (0.0)									739 (2.9)	
76～100					538 (2.1)	426 (1.6)	334 (1.3)	1 (0.0)									1299 (5.0)	
51～75				2 (0.0)	928 (3.6)	1046 (4.1)	979 (3.8)	7 (0.0)									2962 (11.5)	
26～50				65 (0.3)	3049 (11.8)	5243 (20.3)	1656 (6.4)	30 (0.1)									10043 (38.9)	
合計	0 (0.0)	0 (0.0)	0 (0.0)	67 (0.3)	5204 (20.2)	7523 (29.1)	3465 (13.4)	39 (0.2)	0 (0.0)	0 (0.0)	0 (0.0)	0 (0.0)	0 (0.0)	0 (0.0)	0 (0.0)	0 (0.0)	16298 (63.1)	
(連続観測)																	波高が25cm以下の回数	9522 (36.9)
																	合計	25820 (100.0)

付表-B.6.29(c) 十勝 f4周期帯領域における波高・波向階級別出現頻度統計（連続観測）


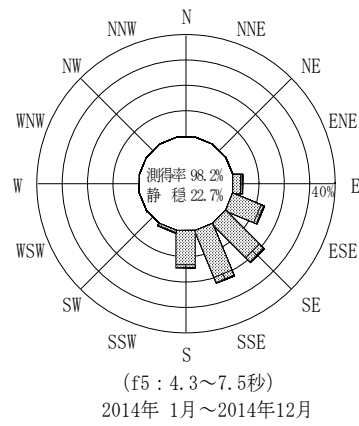
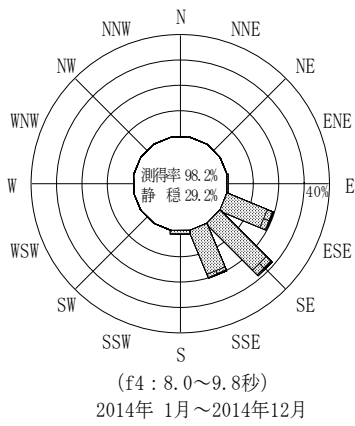
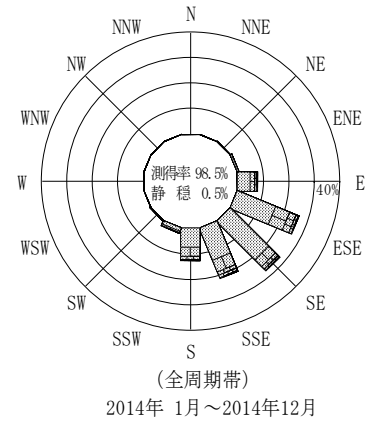
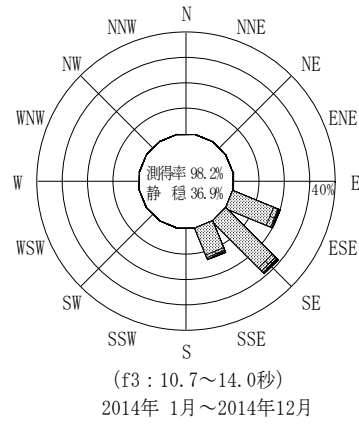
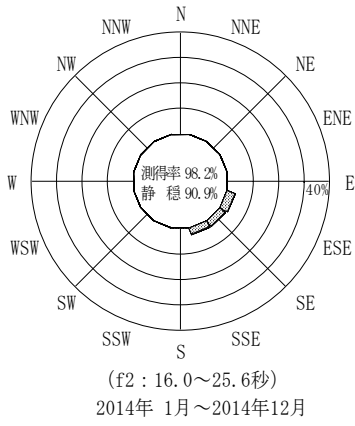
2014年 1月～2014年12月(年) 波向・波高階級別出現頻度表 (f4: 8.0～9.8秒) 観測地点: 十勝

波高	波向	NNE	NE	ENE	E	ESE	SE	SSE	S	SSW	SW	WSW	W	WNW	NW	NNW	N	合計	
801～																		0 (0.0)	
751～800																		0 (0.0)	
701～750																		0 (0.0)	
651～700																		0 (0.0)	
601～650																		0 (0.0)	
551～600																		0 (0.0)	
501～550																		0 (0.0)	
451～500																		0 (0.0)	
401～450																		0 (0.0)	
351～400							1 (0.0)											1 (0.0)	
301～350						3 (0.0)												3 (0.0)	
251～300					1 (0.0)	9 (0.0)	2 (0.0)											12 (0.0)	
201～250					20 (0.1)	24 (0.1)	9 (0.0)											53 (0.2)	
176～200					35 (0.1)	44 (0.2)	27 (0.1)											106 (0.4)	
151～175					51 (0.2)	62 (0.2)	46 (0.2)	1 (0.0)										160 (0.6)	
126～150				2 (0.0)	152 (0.6)	191 (0.7)	90 (0.3)	4 (0.0)										439 (1.7)	
101～125				3 (0.0)	417 (1.6)	462 (1.8)	252 (1.0)	33 (0.1)										1167 (4.5)	
76～100				11 (0.0)	655 (2.5)	697 (2.7)	637 (2.5)	69 (0.3)										2069 (8.0)	
51～75				32 (0.1)	1633 (6.3)	1454 (5.6)	1383 (5.4)	99 (0.4)										4601 (17.8)	
26～50				76 (0.3)	2152 (8.3)	4512 (17.5)	2781 (10.8)	153 (0.6)										9674 (37.5)	
合計		0 (0.0)	0 (0.0)	0 (0.0)	124 (0.5)	5116 (19.8)	7459 (28.9)	5227 (20.2)	359 (1.4)	0 (0.0)	0 (0.0)	0 (0.0)	0 (0.0)	0 (0.0)	0 (0.0)	0 (0.0)	0 (0.0)	18285 (70.8)	
(連続観測)																		波高が25cm以下の回数	7535 (29.2)
																		合計	25820 (100.0)

付表-B.6.29(d) 十勝 f5周期帯領域における波高・波向階級別出現頻度統計（連続観測）

2014年 1月～2014年12月(年) 波向・波高階級別出現頻度表 (f5: 4.3～7.5秒) 観測地点: 十勝

波高	波向	NNE	NE	ENE	E	ESE	SE	SSE	S	SSW	SW	WSW	W	WNW	NW	NNW	N	合計	
801～																		0 (0.0)	
751～800																		0 (0.0)	
701～750																		0 (0.0)	
651～700																		0 (0.0)	
601～650																		0 (0.0)	
551～600																		0 (0.0)	
501～550																		0 (0.0)	
451～500																		0 (0.0)	
401～450																		0 (0.0)	
351～400																		0 (0.0)	
301～350																		0 (0.0)	
251～300							1 (0.0)											1 (0.0)	
201～250					6 (0.0)	24 (0.1)	5 (0.0)	6 (0.0)										41 (0.2)	
176～200				4 (0.0)	12 (0.0)	23 (0.1)	8 (0.0)	13 (0.1)										60 (0.2)	
151～175				39 (0.2)	55 (0.2)	43 (0.2)	56 (0.2)	23 (0.1)	4 (0.0)									220 (0.9)	
126～150				62 (0.2)	123 (0.5)	146 (0.6)	156 (0.6)	79 (0.3)	13 (0.1)									579 (2.2)	
101～125			1 (0.0)	95 (0.4)	162 (0.6)	441 (1.7)	386 (1.5)	207 (0.8)	42 (0.2)									1334 (5.2)	
76～100			1 (0.0)	212 (0.8)	594 (2.3)	941 (3.6)	956 (3.7)	523 (2.0)	86 (0.3)									3313 (12.8)	
51～75			7 (0.0)	311 (1.2)	1135 (4.4)	1394 (5.4)	1612 (6.2)	1164 (4.5)	55 (0.2)									5678 (22.0)	
26～50		1 (0.0)	13 (0.1)	272 (1.1)	1398 (5.4)	2543 (9.8)	2602 (10.1)	1800 (7.0)	97 (0.4)	2 (0.0)	5 (0.0)							8733 (33.8)	
合計		0 (0.0)	1 (0.0)	22 (0.1)	995 (3.9)	3485 (13.5)	5556 (21.5)	5781 (22.4)	3815 (14.8)	297 (1.2)	2 (0.0)	5 (0.0)	0 (0.0)	0 (0.0)	0 (0.0)	0 (0.0)	0 (0.0)	19959 (77.3)	
(連続観測)																		波高が25cm以下の回数	5861 (22.7)
																		合計	25820 (100.0)



付図-B.3.29 十勝 波高・波向別出現頻度図 (連続観測, f2, f3, f4, f5, 全周期帯)