

付表-B.6.3(a) 瀬棚 f2周期帯領域における波高・波向階級別出現頻度統計（連続観測）

2014年 1月～2014年12月(年) 波向・波高階級別出現頻度表 (f2: 16.0～25.6秒) 観測地点: 瀬棚

波高 波向	NNE	NE	ENE	E	ESE	SE	SSE	S	SSW	SW	WSW	W	WNW	NW	NNW	N	合計	
801～																	0 (0.0)	
751～800																	0 (0.0)	
701～750																	0 (0.0)	
651～700																	0 (0.0)	
601～650																	0 (0.0)	
551～600																	0 (0.0)	
501～550																	0 (0.0)	
451～500																	0 (0.0)	
401～450																	0 (0.0)	
351～400																	0 (0.0)	
301～350																	0 (0.0)	
251～300																	0 (0.0)	
201～250																	0 (0.0)	
176～200												1 (0.0)					1 (0.0)	
151～175												6 (0.0)					6 (0.0)	
126～150												19 (0.1)					19 (0.1)	
101～125												22 (0.1)					22 (0.1)	
76～100												35 (0.2)	7 (0.0)				42 (0.2)	
51～75												71 (0.4)	22 (0.1)	5 (0.0)			98 (0.5)	
26～50								2 (0.0)		6 (0.0)	27 (0.1)	154 (0.8)	28 (0.1)	24 (0.1)	1 (0.0)		242 (1.2)	
合計	0 (0.0)	0 (0.0)	0 (0.0)	0 (0.0)	0 (0.0)	0 (0.0)	0 (0.0)	2 (0.0)	0 (0.0)	6 (0.0)	27 (0.1)	308 (1.6)	57 (0.3)	29 (0.1)	1 (0.0)	0 (0.0)	430 (2.2)	
(連続観測)																	波高が25cm以下の回数	19323 (97.8)
																	合計	19753 (100.0)

付表-B.6.3(b) 瀬棚 f3周期帯領域における波高・波向階級別出現頻度統計（連続観測）

2014年 1月～2014年12月(年) 波向・波高階級別出現頻度表 (f3: 10.7～14.0秒) 観測地点: 瀬棚

波高 波向	NNE	NE	ENE	E	ESE	SE	SSE	S	SSW	SW	WSW	W	WNW	NW	NNW	N	合計	
801～																	0 (0.0)	
751～800																	0 (0.0)	
701～750																	0 (0.0)	
651～700																	0 (0.0)	
601～650																	0 (0.0)	
551～600												1 (0.0)					1 (0.0)	
501～550												9 (0.0)					9 (0.0)	
451～500												29 (0.1)					29 (0.1)	
401～450												41 (0.2)	1 (0.0)				42 (0.2)	
351～400												70 (0.4)	2 (0.0)				72 (0.4)	
301～350												69 (0.3)	14 (0.1)				83 (0.4)	
251～300												85 (0.4)	21 (0.1)	2 (0.0)	1 (0.0)		109 (0.6)	
201～250												110 (0.6)	54 (0.3)	11 (0.1)	1 (0.0)		176 (0.9)	
176～200											1 (0.0)	72 (0.4)	26 (0.1)	4 (0.0)	1 (0.0)		104 (0.5)	
151～175												86 (0.4)	35 (0.2)	5 (0.0)			126 (0.6)	
126～150											1 (0.0)	93 (0.5)	52 (0.3)	15 (0.1)	2 (0.0)		163 (0.8)	
101～125											3 (0.0)	131 (0.7)	68 (0.3)	39 (0.2)	6 (0.0)		247 (1.3)	
76～100											6 (0.0)	135 (0.7)	93 (0.5)	127 (0.6)	25 (0.1)		386 (2.0)	
51～75											1 (0.0)	21 (0.1)	304 (1.5)	141 (0.7)	196 (1.0)	28 (0.1)	691 (3.5)	
26～50											6 (0.0)	87 (0.4)	788 (4.0)	298 (1.5)	300 (1.5)	102 (0.5)	1 (0.0)	1582 (8.0)
合計	0 (0.0)	0 (0.0)	0 (0.0)	0 (0.0)	0 (0.0)	0 (0.0)	0 (0.0)	0 (0.0)	0 (0.0)	7 (0.0)	119 (0.6)	2023 (10.2)	805 (4.1)	699 (3.5)	166 (0.8)	1 (0.0)	3820 (19.3)	
(連続観測)																	波高が25cm以下の回数	15933 (80.7)
																	合計	19753 (100.0)

付表-B.6.3(c) 瀬棚 f4周期帯領域における波高・波向階級別出現頻度統計（連続観測）

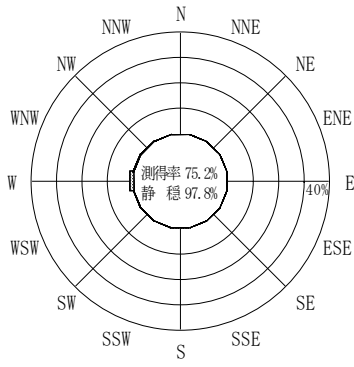
2014年 1月～2014年12月(年) 波向・波高階級別出現頻度表 (f4: 8.0～9.8秒) 観測地点: 瀬棚

波高	波向	NNE	NE	ENE	E	ESE	SE	SSE	S	SSW	SW	WSW	W	WNW	NW	NNW	N	合計	
801～																		0 (0.0)	
751～800																		0 (0.0)	
701～750																		0 (0.0)	
651～700																		0 (0.0)	
601～650																		0 (0.0)	
551～600																		0 (0.0)	
501～550																		0 (0.0)	
451～500																		0 (0.0)	
401～450																		0 (0.0)	
351～400													26 (0.1)	6 (0.0)	1 (0.0)			33 (0.2)	
301～350													217 (1.1)	104 (0.5)	4 (0.0)			325 (1.6)	
251～300												1 (0.0)	387 (2.0)	269 (1.4)	8 (0.0)	8 (0.0)		673 (3.4)	
201～250												3 (0.0)	244 (1.2)	338 (1.7)	25 (0.1)	24 (0.1)		634 (3.2)	
176～200												5 (0.0)	132 (0.7)	162 (0.8)	37 (0.2)	19 (0.1)		355 (1.8)	
151～175												14 (0.1)	181 (0.9)	181 (0.9)	29 (0.1)	39 (0.2)		444 (2.2)	
126～150												28 (0.1)	310 (1.6)	249 (1.3)	68 (0.3)	70 (0.4)		725 (3.7)	
101～125											3 (0.0)	60 (0.3)	401 (2.0)	249 (1.3)	115 (0.6)	88 (0.4)	1 (0.0)	917 (4.6)	
76～100											4 (0.0)	85 (0.4)	498 (2.5)	224 (1.1)	153 (0.8)	141 (0.7)	2 (0.0)	1107 (5.6)	
51～75											16 (0.1)	337 (1.7)	750 (3.8)	316 (1.6)	233 (1.2)	363 (1.8)	5 (0.0)	2020 (10.2)	
26～50									1 (0.0)	41 (0.2)	540 (2.7)	1137 (5.8)	414 (2.1)	280 (1.4)	629 (3.2)	22 (0.1)	3064 (15.5)		
合計		0 (0.0)	0 (0.0)	0 (0.0)	0 (0.0)	0 (0.0)	0 (0.0)	0 (0.0)	0 (0.0)	1 (0.0)	64 (0.3)	1073 (5.4)	4283 (21.7)	2512 (12.7)	953 (4.8)	1381 (7.0)	30 (0.2)	10297 (52.1)	
(連続観測)																		波高が25cm以下の回数	9456 (47.9)
																		合計	19753 (100.0)

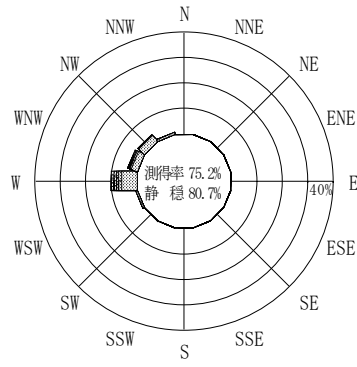
付表-B.6.3(d) 瀬棚 f5周期帯領域における波高・波向階級別出現頻度統計（連続観測）

2014年 1月～2014年12月(年) 波向・波高階級別出現頻度表 (f5: 4.3～7.5秒) 観測地点: 瀬棚

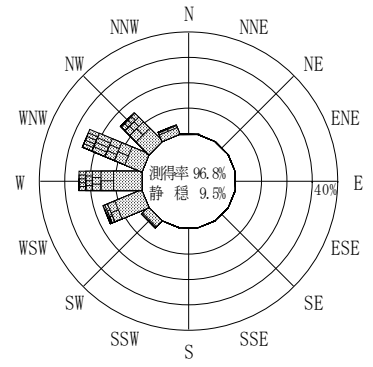
波高	波向	NNE	NE	ENE	E	ESE	SE	SSE	S	SSW	SW	WSW	W	WNW	NW	NNW	N	合計	
801～																		0 (0.0)	
751～800																		0 (0.0)	
701～750																		0 (0.0)	
651～700																		0 (0.0)	
601～650																		0 (0.0)	
551～600																		0 (0.0)	
501～550																		0 (0.0)	
451～500																		0 (0.0)	
401～450																		0 (0.0)	
351～400																		0 (0.0)	
301～350													3 (0.0)					3 (0.0)	
251～300												85 (0.4)	169 (0.9)	108 (0.5)	21 (0.1)	2 (0.0)		385 (1.9)	
201～250											5 (0.0)	85 (0.4)	314 (1.6)	1219 (6.2)	161 (0.8)	76 (0.4)		1860 (9.4)	
176～200											10 (0.1)	94 (0.5)	177 (0.9)	762 (3.9)	254 (1.3)	58 (0.3)		1355 (6.9)	
151～175											7 (0.0)	120 (0.6)	369 (1.9)	769 (3.9)	340 (1.7)	69 (0.3)		1674 (8.5)	
126～150											10 (0.1)	194 (1.0)	430 (2.2)	901 (4.6)	392 (2.0)	131 (0.7)		2058 (10.4)	
101～125										3 (0.0)	33 (0.2)	291 (1.5)	510 (2.6)	715 (3.6)	456 (2.3)	147 (0.7)	2 (0.0)	2157 (10.9)	
76～100										4 (0.0)	125 (0.6)	585 (3.0)	651 (3.3)	709 (3.6)	438 (2.2)	246 (1.2)	4 (0.0)	2762 (14.0)	
51～75									2 (0.0)	9 (0.0)	210 (1.1)	731 (3.7)	730 (3.7)	669 (3.4)	390 (2.0)	415 (2.1)	17 (0.1)	3173 (16.1)	
26～50		4 (0.0)							1 (0.0)	28 (0.1)	370 (1.9)	613 (3.1)	662 (3.4)	595 (3.0)	473 (2.4)	477 (2.4)	39 (0.2)	3262 (16.5)	
合計		4 (0.0)	0 (0.0)	0 (0.0)	0 (0.0)	0 (0.0)	0 (0.0)	0 (0.0)	3 (0.0)	44 (0.2)	770 (3.9)	2798 (14.2)	4015 (20.3)	6447 (32.6)	2925 (14.8)	1621 (8.2)	62 (0.3)	18689 (94.6)	
(連続観測)																		波高が25cm以下の回数	1064 (5.4)
																		合計	19753 (100.0)



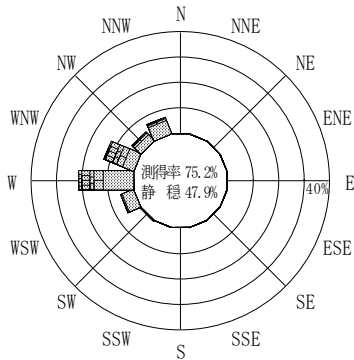
(f2 : 16.0~25.6秒)  
2014年 1月~2014年12月



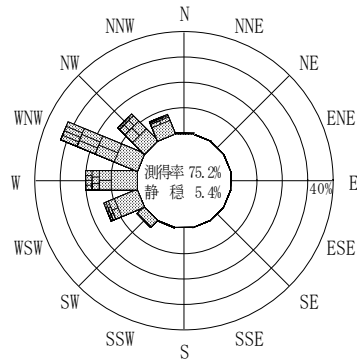
(f3 : 10.7~14.0秒)  
2014年 1月~2014年12月



(全周期帯)  
2014年 1月~2014年12月




(f4 : 8.0~9.8秒)  
2014年 1月~2014年12月



(f5 : 4.3~7.5秒)  
2014年 1月~2014年12月

瀬棚



(連続観測)

付図-B.3.3 瀬棚 波高・波向別出現頻度図 (連続観測, f2, f3, f4, f5, 全周期帯)