

付表-B.6.47(a) 伊勢湾 f2周期帯領域における波高・波向階級別出現頻度統計 (連続観測)
 2014年 1月~2014年12月(年) 波向・波高階級別出現頻度表 (f2: 16.0~25.6秒) 観測地点: 伊勢湾

波高 波向	NNE	NE	ENE	E	ESE	SE	SSE	S	SSW	SW	WSW	W	WNW	NW	NNW	N	合計	
801~																	0 (0.0)	
751~800																	0 (0.0)	
701~750																	0 (0.0)	
651~700																	0 (0.0)	
601~650																	0 (0.0)	
551~600																	0 (0.0)	
501~550																	0 (0.0)	
451~500																	0 (0.0)	
401~450																	0 (0.0)	
351~400																	0 (0.0)	
301~350																	0 (0.0)	
251~300																	0 (0.0)	
201~250																	0 (0.0)	
176~200																	0 (0.0)	
151~175																	0 (0.0)	
126~150																	0 (0.0)	
101~125																	0 (0.0)	
76~100																	0 (0.0)	
51~75																	0 (0.0)	
26~50								(0.1)									1 (0.0)	
合計	(0.0)	(0.0)	(0.0)	(0.0)	(0.0)	(0.0)	(0.0)	(0.1)	(0.0)	(0.0)	(0.0)	(0.0)	(0.0)	(0.0)	(0.0)	(0.0)	1 (0.0)	
(連続観測)																	波高が25cm以下の回数	24222 (100.0)
																	合計	24223 (100.0)

付表-B.6.47(b) 伊勢湾 f3周期帯領域における波高・波向階級別出現頻度統計 (連続観測)
 2014年 1月~2014年12月(年) 波向・波高階級別出現頻度表 (f3: 10.7~14.0秒) 観測地点: 伊勢湾

波高 波向	NNE	NE	ENE	E	ESE	SE	SSE	S	SSW	SW	WSW	W	WNW	NW	NNW	N	合計	
801~																	0 (0.0)	
751~800																	0 (0.0)	
701~750																	0 (0.0)	
651~700																	0 (0.0)	
601~650																	0 (0.0)	
551~600																	0 (0.0)	
501~550																	0 (0.0)	
451~500																	0 (0.0)	
401~450																	0 (0.0)	
351~400																	0 (0.0)	
301~350																	0 (0.0)	
251~300																	0 (0.0)	
201~250																	0 (0.0)	
176~200																	0 (0.0)	
151~175																	0 (0.0)	
126~150																	0 (0.0)	
101~125																	0 (0.0)	
76~100																	0 (0.0)	
51~75																	0 (0.0)	
26~50							39 (0.2)	142 (0.6)									181 (0.7)	
合計	(0.0)	(0.0)	(0.0)	(0.0)	(0.0)	(0.0)	39 (0.2)	142 (0.6)	(0.0)	(0.0)	(0.0)	(0.0)	(0.0)	(0.0)	(0.0)	(0.0)	181 (0.7)	
(連続観測)																	波高が25cm以下の回数	24042 (99.3)
																	合計	24223 (100.0)

付表-B.6.47(c) 伊勢湾 f4周期帯領域における波高・波向階級別出現頻度統計 (連続観測)

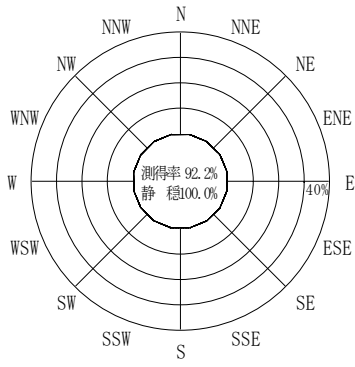
2014年 1月~2014年12月(年) 波向・波高階級別出現頻度表 (f4: 8.0~9.8秒) 観測地点: 伊勢湾

波高 波向	NNE	NE	ENE	E	ESE	SE	SSE	S	SSW	SW	WSW	W	WNW	NW	NNW	N	合計	
801~																	0 (0.0)	
751~800																	0 (0.0)	
701~750																	0 (0.0)	
651~700																	0 (0.0)	
601~650																	0 (0.0)	
551~600																	0 (0.0)	
501~550																	0 (0.0)	
451~500																	0 (0.0)	
401~450																	0 (0.0)	
351~400																	0 (0.0)	
301~350																	0 (0.0)	
251~300																	0 (0.0)	
201~250																	0 (0.0)	
176~200																	0 (0.0)	
151~175																	0 (0.0)	
126~150																	0 (0.0)	
101~125																	0 (0.0)	
76~100							1 (0.0)										1 (0.0)	
51~75							2 (0.0)	13 (0.1)									15 (0.1)	
26~50							89 (0.4)	188 (0.8)									277 (1.1)	
合計	0 (0.0)	0 (0.0)	0 (0.0)	0 (0.0)	0 (0.0)	0 (0.0)	92 (0.4)	201 (0.8)	0 (0.0)	0 (0.0)	0 (0.0)	0 (0.0)	0 (0.0)	0 (0.0)	0 (0.0)	0 (0.0)	293 (1.2)	
(連続観測)																	波高が25cm以下の回数	23930 (98.8)
																	合計	24223 (100.0)

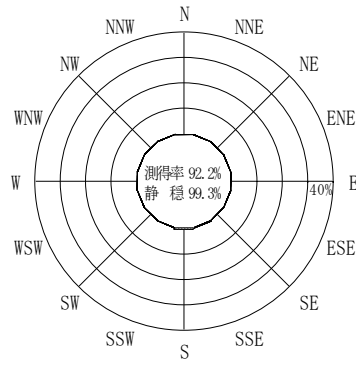
付表-B.6.47(d) 伊勢湾 f5周期帯領域における波高・波向階級別出現頻度統計 (連続観測)

2014年 1月~2014年12月(年) 波向・波高階級別出現頻度表 (f5: 4.3~7.5秒) 観測地点: 伊勢湾

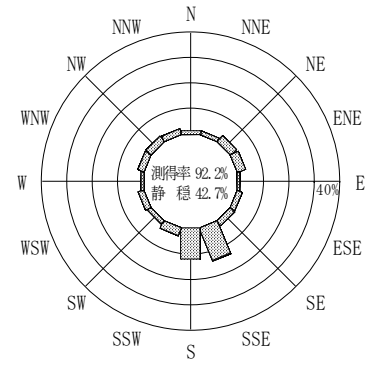
波高 波向	NNE	NE	ENE	E	ESE	SE	SSE	S	SSW	SW	WSW	W	WNW	NW	NNW	N	合計	
801~																	0 (0.0)	
751~800																	0 (0.0)	
701~750																	0 (0.0)	
651~700																	0 (0.0)	
601~650																	0 (0.0)	
551~600																	0 (0.0)	
501~550																	0 (0.0)	
451~500																	0 (0.0)	
401~450																	0 (0.0)	
351~400																	0 (0.0)	
301~350																	0 (0.0)	
251~300																	0 (0.0)	
201~250							2 (0.0)	1 (0.0)									3 (0.0)	
176~200							5 (0.0)	4 (0.0)									9 (0.0)	
151~175							3 (0.0)	4 (0.0)									7 (0.0)	
126~150							5 (0.0)	3 (0.0)									8 (0.0)	
101~125							12 (0.0)	14 (0.1)		1 (0.0)			1 (0.0)				28 (0.1)	
76~100							25 (0.1)	19 (0.1)	2 (0.0)	7 (0.0)				1 (0.0)			54 (0.2)	
51~75							51 (0.2)	36 (0.1)	6 (0.0)	8 (0.0)	2 (0.0)	1 (0.0)		4 (0.0)	2 (0.0)	1 (0.0)	111 (0.5)	
26~50	1 (0.0)		2 (0.0)		3 (0.0)	10 (0.0)	237 (1.0)	314 (1.3)	30 (0.1)	18 (0.1)	6 (0.0)	6 (0.0)	4 (0.0)	13 (0.1)	22 (0.1)	3 (0.0)	669 (2.8)	
合計	1 (0.0)	0 (0.0)	2 (0.0)	0 (0.0)	3 (0.0)	10 (0.0)	340 (1.4)	395 (1.6)	38 (0.2)	34 (0.1)	8 (0.0)	7 (0.0)	5 (0.0)	18 (0.1)	24 (0.1)	4 (0.0)	889 (3.7)	
(連続観測)																	波高が25cm以下の回数	23334 (96.3)
																	合計	24223 (100.0)



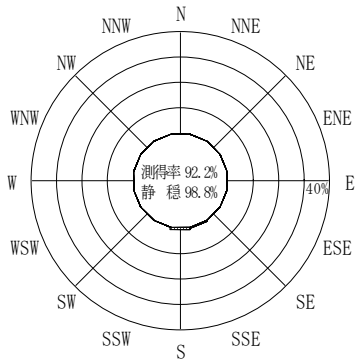
(f2 : 16.0~25.6秒)
2014年 1月~2014年12月



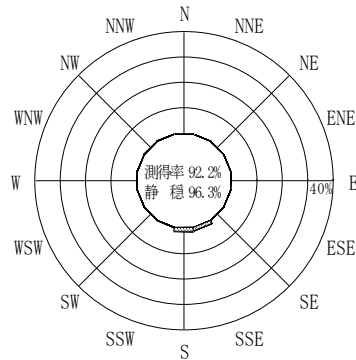
(f3 : 10.7~14.0秒)
2014年 1月~2014年12月



(全周期帯)
2014年 1月~2014年12月




(f4 : 8.0~9.8秒)
2014年 1月~2014年12月



(f5 : 4.3~7.5秒)
2014年 1月~2014年12月

伊勢湾



(連続観測)

付図-B.3.47 伊勢湾 波高・波向別出現頻度図(連続観測, f2, f3, f4, f5, 全周期帯)