

付表-B.6.45(a) 清水 f2周期帯領域における波高・波向階級別出現頻度統計（連続観測）

2014年 1月～2014年12月(年) 波向・波高階級別出現頻度表 (f2: 16.0～25.6秒) 観測地点: 清水

| 波高 波向 | NNE | NE | ENE | E | ESE | SE | SSE | S | SSW | SW | WSW | W | WNW | NW | NNW | N | 合計 | |
|---------|------------|------------|------------|------------|-------------|--------------|--------------|------------|------------|------------|------------|------------|------------|------------|------------|------------|---------------|------------------|
| 801～ | | | | | | | | | | | | | | | | | 0 (0.0) | |
| 751～800 | | | | | | | | | | | | | | | | | 0 (0.0) | |
| 701～750 | | | | | | | | | | | | | | | | | 0 (0.0) | |
| 651～700 | | | | | | | | | | | | | | | | | 0 (0.0) | |
| 601～650 | | | | | | | | | | | | | | | | | 0 (0.0) | |
| 551～600 | | | | | | | | | | | | | | | | | 0 (0.0) | |
| 501～550 | | | | | | | | | | | | | | | | | 0 (0.0) | |
| 451～500 | | | | | | | | | | | | | | | | | 0 (0.0) | |
| 401～450 | | | | | | | | | | | | | | | | | 0 (0.0) | |
| 351～400 | | | | | | | | | | | | | | | | | 0 (0.0) | |
| 301～350 | | | | | | | | | | | | | | | | | 0 (0.0) | |
| 251～300 | | | | | | | | | | | | | | | | | 0 (0.0) | |
| 201～250 | | | | | | | 1 (0.0) | | | | | | | | | | 1 (0.0) | |
| 176～200 | | | | | | | 2 (0.0) | | | | | | | | | | 2 (0.0) | |
| 151～175 | | | | | | | 2 (0.0) | | | | | | | | | | 2 (0.0) | |
| 126～150 | | | | | | | 2 (0.0) | | | | | | | | | | 2 (0.0) | |
| 101～125 | | | | | | | 2 (0.0) | | | | | | | | | | 2 (0.0) | |
| 76～100 | | | | | | | 53 (0.2) | 1 (0.0) | | | | | | | | | 54 (0.2) | |
| 51～75 | | | | | 9 (0.0) | 336 (1.5) | 28 (0.1) | | | | | | | | | | 373 (1.6) | |
| 26～50 | | | | | 30 (0.1) | 517 (2.3) | 104 (0.5) | 2 (0.0) | | | | | | | | | 653 (2.8) | |
| 合計 | 0 (0.0) | 0 (0.0) | 0 (0.0) | 0 (0.0) | 39 (0.2) | 915 (4.0) | 133 (0.6) | 2 (0.0) | 0 (0.0) | 0 (0.0) | 0 (0.0) | 0 (0.0) | 0 (0.0) | 0 (0.0) | 0 (0.0) | 0 (0.0) | 1089 (4.7) | |
| (連続観測) | | | | | | | | | | | | | | | | | 波高が25cm以下の回数 | 21887 (95.3) |
| | | | | | | | | | | | | | | | | | 合計 | 22976 (100.0) |

付表-B.6.45(b) 清水 f3周期帯領域における波高・波向階級別出現頻度統計（連続観測）

2014年 1月～2014年12月(年) 波向・波高階級別出現頻度表 (f3: 10.7～14.0秒) 観測地点: 清水

| 波高 波向 | NNE | NE | ENE | E | ESE | SE | SSE | S | SSW | SW | WSW | W | WNW | NW | NNW | N | 合計 | |
|---------|------------|------------|------------|------------|-------------|---------------|---------------|--------------|------------|------------|------------|------------|------------|------------|------------|------------|----------------|------------------|
| 801～ | | | | | | | | | | | | | | | | | 0 (0.0) | |
| 751～800 | | | | | | | | | | | | | | | | | 0 (0.0) | |
| 701～750 | | | | | | | | | | | | | | | | | 0 (0.0) | |
| 651～700 | | | | | | | | | | | | | | | | | 0 (0.0) | |
| 601～650 | | | | | | | | | | | | | | | | | 0 (0.0) | |
| 551～600 | | | | | | | | | | | | | | | | | 0 (0.0) | |
| 501～550 | | | | | | | | | | | | | | | | | 0 (0.0) | |
| 451～500 | | | | | | | | | | | | | | | | | 0 (0.0) | |
| 401～450 | | | | | | | | | | | | | | | | | 0 (0.0) | |
| 351～400 | | | | | | | | | | | | | | | | | 0 (0.0) | |
| 301～350 | | | | | | | | | | | | | | | | | 0 (0.0) | |
| 251～300 | | | | | | | | 1 (0.0) | | | | | | | | | 1 (0.0) | |
| 201～250 | | | | | | | 5 (0.0) | 4 (0.0) | | | | | | | | | 9 (0.0) | |
| 176～200 | | | | | | | 5 (0.0) | 8 (0.0) | | | | | | | | | 13 (0.1) | |
| 151～175 | | | | | | | 15 (0.1) | 12 (0.1) | | | | | | | | | 27 (0.1) | |
| 126～150 | | | | | | | 43 (0.2) | 42 (0.2) | | | | | | | | | 85 (0.4) | |
| 101～125 | | | | | | | 180 (0.8) | 218 (0.9) | | | | | | | | | 398 (1.7) | |
| 76～100 | | | | | 4 (0.0) | 318 (1.4) | 323 (1.4) | | | | | | | | | | 645 (2.8) | |
| 51～75 | | | | | 2 (0.0) | 486 (2.1) | 549 (2.4) | 1 (0.0) | | | | | | | | | 1038 (4.5) | |
| 26～50 | | | 1 (0.0) | | 28 (0.1) | 554 (2.4) | 893 (3.9) | 34 (0.1) | | | | | | | | | 1510 (6.6) | |
| 合計 | 0 (0.0) | 0 (0.0) | 1 (0.0) | 0 (0.0) | 34 (0.1) | 1606 (7.0) | 2050 (8.9) | 35 (0.2) | 0 (0.0) | 0 (0.0) | 0 (0.0) | 0 (0.0) | 0 (0.0) | 0 (0.0) | 0 (0.0) | 0 (0.0) | 3726 (15.2) | |
| (連続観測) | | | | | | | | | | | | | | | | | 波高が25cm以下の回数 | 19250 (83.8) |
| | | | | | | | | | | | | | | | | | 合計 | 22976 (100.0) |

付表-B.6.45(c) 清水 f4周期帯領域における波高・波向階級別出現頻度統計（連続観測）

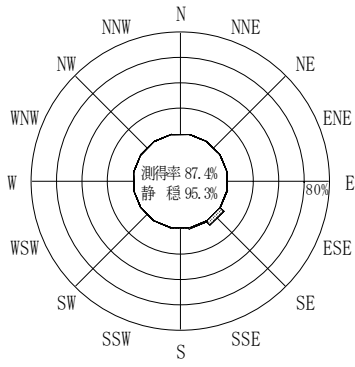
2014年 1月～2014年12月(年) 波向・波高階級別出現頻度表 (f4: 8.0～9.8秒) 観測地点: 清水

| 波高 波向 | NNE | NE | ENE | E | ESE | SE | SSE | S | SSW | SW | WSW | W | WNW | NW | NNW | N | 合計 | |
|---------|------------|------------|------------|------------|------------|-------------|----------------|--------------|------------|------------|------------|------------|------------|------------|------------|------------|----------------|------------------|
| 801～ | | | | | | | | | | | | | | | | | 0 (0.0) | |
| 751～800 | | | | | | | | | | | | | | | | | 0 (0.0) | |
| 701～750 | | | | | | | | | | | | | | | | | 0 (0.0) | |
| 651～700 | | | | | | | | | | | | | | | | | 0 (0.0) | |
| 601～650 | | | | | | | | | | | | | | | | | 0 (0.0) | |
| 551～600 | | | | | | | | | | | | | | | | | 0 (0.0) | |
| 501～550 | | | | | | | | | | | | | | | | | 0 (0.0) | |
| 451～500 | | | | | | | | | | | | | | | | | 0 (0.0) | |
| 401～450 | | | | | | | | | | | | | | | | | 0 (0.0) | |
| 351～400 | | | | | | | | | | | | | | | | | 0 (0.0) | |
| 301～350 | | | | | | | | | | | | | | | | | 0 (0.0) | |
| 251～300 | | | | | | | | | | | | | | | | | 0 (0.0) | |
| 201～250 | | | | | | | | | | | | | | | | | 0 (0.0) | |
| 176～200 | | | | | | | 7 (0.0) | | | | | | | | | | 7 (0.0) | |
| 151～175 | | | | | | | 22 (0.1) | | | | | | | | | | 22 (0.1) | |
| 126～150 | | | | | | | 84 (0.4) | | | | | | | | | | 84 (0.4) | |
| 101～125 | | | | | | | 226 (1.0) | 1 (0.0) | | | | | | | | | 227 (1.0) | |
| 76～100 | | | | | | | 585 (2.5) | 11 (0.0) | | | | | | | | | 596 (2.6) | |
| 51～75 | | | | | | | 1235 (5.4) | 38 (0.2) | | | | | | | | | 1273 (5.5) | |
| 26～50 | | | | | | 52 (0.2) | 3496 (15.2) | 224 (1.0) | | | | | | | | | 3772 (16.4) | |
| 合計 | 0 (0.0) | 0 (0.0) | 0 (0.0) | 0 (0.0) | 0 (0.0) | 52 (0.2) | 5655 (24.6) | 274 (1.2) | 0 (0.0) | 0 (0.0) | 0 (0.0) | 0 (0.0) | 0 (0.0) | 0 (0.0) | 0 (0.0) | 0 (0.0) | 5981 (26.0) | |
| (連続観測) | | | | | | | | | | | | | | | | | 波高が25cm以下の回数 | 16995 (74.0) |
| | | | | | | | | | | | | | | | | | 合計 | 22976 (100.0) |

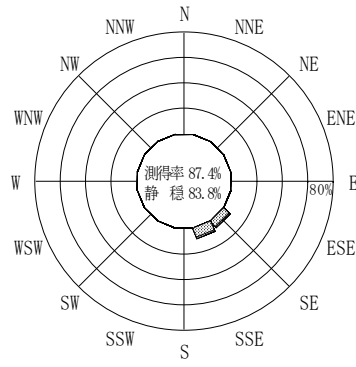
付表-B.6.45(d) 清水 f5周期帯領域における波高・波向階級別出現頻度統計（連続観測）

2014年 1月～2014年12月(年) 波向・波高階級別出現頻度表 (f5: 6.4～7.5秒) 観測地点: 清水

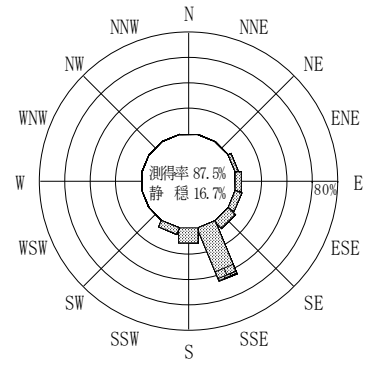
| 波高 波向 | NNE | NE | ENE | E | ESE | SE | SSE | S | SSW | SW | WSW | W | WNW | NW | NNW | N | 合計 | |
|---------|------------|------------|------------|------------|------------|-------------|----------------|---------------|------------|------------|------------|------------|------------|------------|------------|------------|----------------|------------------|
| 801～ | | | | | | | | | | | | | | | | | 0 (0.0) | |
| 751～800 | | | | | | | | | | | | | | | | | 0 (0.0) | |
| 701～750 | | | | | | | | | | | | | | | | | 0 (0.0) | |
| 651～700 | | | | | | | | | | | | | | | | | 0 (0.0) | |
| 601～650 | | | | | | | | | | | | | | | | | 0 (0.0) | |
| 551～600 | | | | | | | | | | | | | | | | | 0 (0.0) | |
| 501～550 | | | | | | | | | | | | | | | | | 0 (0.0) | |
| 451～500 | | | | | | | | | | | | | | | | | 0 (0.0) | |
| 401～450 | | | | | | | | | | | | | | | | | 0 (0.0) | |
| 351～400 | | | | | | | | | | | | | | | | | 0 (0.0) | |
| 301～350 | | | | | | | | | | | | | | | | | 0 (0.0) | |
| 251～300 | | | | | | | | | | | | | | | | | 0 (0.0) | |
| 201～250 | | | | | | | | | | | | | | | | | 0 (0.0) | |
| 176～200 | | | | | | | | | | | | | | | | | 0 (0.0) | |
| 151～175 | | | | | | | 3 (0.0) | | | | | | | | | | 3 (0.0) | |
| 126～150 | | | | | | | 19 (0.1) | | | | | | | | | | 19 (0.1) | |
| 101～125 | | | | | | 1 (0.0) | 87 (0.4) | 1 (0.0) | | | | | | | | | 89 (0.4) | |
| 76～100 | | | | | | | 272 (1.2) | 16 (0.1) | | | | | | | | | 288 (1.3) | |
| 51～75 | | | | | | | 763 (3.3) | 191 (0.8) | | | | | | | | | 954 (4.2) | |
| 26～50 | | | 1 (0.0) | | 1 (0.0) | 33 (0.1) | 3386 (14.7) | 984 (4.3) | | | 1 (0.0) | | | | | | 4406 (19.2) | |
| 合計 | 0 (0.0) | 0 (0.0) | 1 (0.0) | 0 (0.0) | 1 (0.0) | 34 (0.1) | 4530 (19.7) | 1192 (5.2) | 0 (0.0) | 0 (0.0) | 1 (0.0) | 0 (0.0) | 0 (0.0) | 0 (0.0) | 0 (0.0) | 0 (0.0) | 5759 (25.1) | |
| (連続観測) | | | | | | | | | | | | | | | | | 波高が25cm以下の回数 | 17217 (74.9) |
| | | | | | | | | | | | | | | | | | 合計 | 22976 (100.0) |



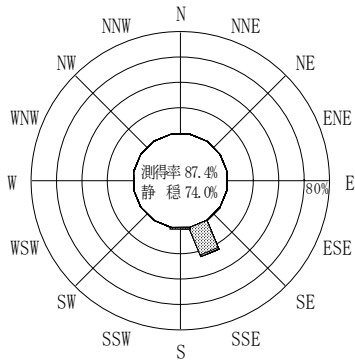
(f2 : 16.0~25.6秒)
2014年 1月~2014年12月



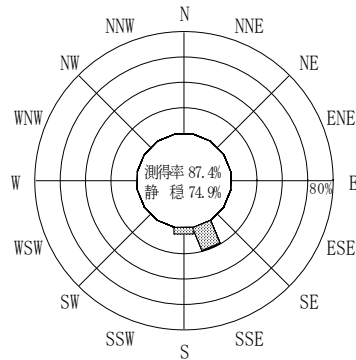
(f3 : 10.7~14.0秒)
2014年 1月~2014年12月



(全周期帯)
2014年 1月~2014年12月




(f4 : 8.0~9.8秒)
2014年 1月~2014年12月



(f5 : 6.4~7.5秒)
2014年 1月~2014年12月

清水



(連続観測)

付図-B.3.45 清水 波高・波向別出現頻度図 (連続観測, f2, f3, f4, f5, 全周期帯)