

付表-B.6.46(a) 御前崎 f2周期帯領域における波高・波向階級別出現頻度統計 (連続観測)

2014年 1月～2014年12月(年) 波向・波高階級別出現頻度表 (f2: 16.0～25.6秒) 観測地点: 御前崎

波高	波向	NNE	NE	ENE	E	ESE	SE	SSE	S	SSW	SW	WSW	W	WNW	NW	NNW	N	合計	
801～																		0 (0.0)	
751～800																		0 (0.0)	
701～750																		0 (0.0)	
651～700																		0 (0.0)	
601～650																		0 (0.0)	
551～600																		0 (0.0)	
501～550																		0 (0.0)	
451～500																		0 (0.0)	
401～450																		0 (0.0)	
351～400																		0 (0.0)	
301～350																		0 (0.0)	
251～300							2 (0.0)	2 (0.0)										4 (0.0)	
201～250							15 (0.1)	7 (0.1)										22 (0.2)	
176～200							35 (0.3)	22 (0.2)										57 (0.5)	
151～175							42 (0.4)	28 (0.2)	1 (0.0)									71 (0.6)	
126～150					1 (0.0)		42 (0.4)	31 (0.3)										74 (0.6)	
101～125					2 (0.0)	3 (0.0)	69 (0.6)	31 (0.3)	1 (0.0)									106 (0.9)	
76～100					3 (0.0)	13 (0.1)	76 (0.7)	71 (0.6)	2 (0.0)									165 (1.4)	
51～75			1 (0.0)	3 (0.0)	14 (0.1)	85 (0.7)	108 (0.9)	9 (0.1)										220 (1.9)	
26～50		2 (0.0)	19 (0.2)	47 (0.4)	23 (0.2)	151 (1.3)	200 (1.7)	37 (0.3)										479 (4.2)	
合計		0 (0.0)	2 (0.0)	20 (0.2)	55 (0.5)	54 (0.5)	517 (4.5)	500 (4.4)	50 (0.4)	0 (0.0)	0 (0.0)	0 (0.0)	0 (0.0)	0 (0.0)	0 (0.0)	0 (0.0)	0 (0.0)	1198 (10.4)	
(連続観測)																		波高が25cm以下の回数	10289 (89.6)
																		合計	11487 (100.0)

付表-B.6.46(b) 御前崎 f3周期帯領域における波高・波向階級別出現頻度統計 (連続観測)

2014年 1月～2014年12月(年) 波向・波高階級別出現頻度表 (f3: 10.7～14.0秒) 観測地点: 御前崎

波高	波向	NNE	NE	ENE	E	ESE	SE	SSE	S	SSW	SW	WSW	W	WNW	NW	NNW	N	合計	
801～																		0 (0.0)	
751～800																		0 (0.0)	
701～750																		0 (0.0)	
651～700																		0 (0.0)	
601～650																		0 (0.0)	
551～600																		0 (0.0)	
501～550																		0 (0.0)	
451～500																		0 (0.0)	
401～450																		0 (0.0)	
351～400							1 (0.0)											1 (0.0)	
301～350							3 (0.0)	2 (0.0)										5 (0.0)	
251～300							28 (0.2)	8 (0.1)										36 (0.3)	
201～250						2 (0.0)	79 (0.7)	26 (0.2)										107 (0.9)	
176～200						1 (0.0)	57 (0.5)	40 (0.3)	1 (0.0)									99 (0.9)	
151～175					1 (0.0)	5 (0.0)	58 (0.5)	79 (0.7)	4 (0.0)									147 (1.3)	
126～150					8 (0.1)	16 (0.1)	97 (0.8)	178 (1.5)	3 (0.0)									302 (2.6)	
101～125					8 (0.1)	18 (0.2)	134 (1.2)	139 (1.2)	1 (0.0)									300 (2.6)	
76～100					15 (0.1)	19 (0.2)	93 (0.8)	154 (1.3)	21 (0.2)									302 (2.6)	
51～75			3 (0.0)	107 (0.9)	64 (0.6)	93 (0.8)	243 (2.1)	87 (0.8)										597 (5.2)	
26～50		1 (0.0)	37 (0.3)	450 (3.9)	744 (6.5)	619 (5.4)	451 (3.9)	148 (1.3)										2450 (21.3)	
合計		0 (0.0)	1 (0.0)	40 (0.3)	589 (5.1)	869 (7.6)	1262 (11.0)	1320 (11.5)	265 (2.3)	0 (0.0)	0 (0.0)	0 (0.0)	0 (0.0)	0 (0.0)	0 (0.0)	0 (0.0)	0 (0.0)	4346 (37.8)	
(連続観測)																		波高が25cm以下の回数	7141 (62.2)
																		合計	11487 (100.0)

付表-B.6.46(c) 御前崎 f4周期帯領域における波高・波向階級別出現頻度統計 (連続観測)


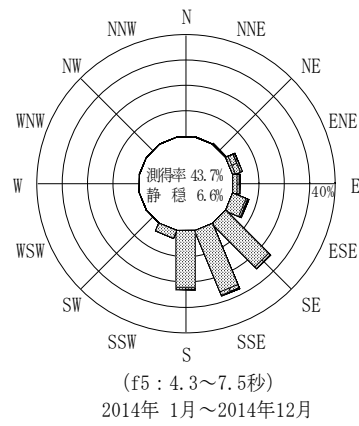
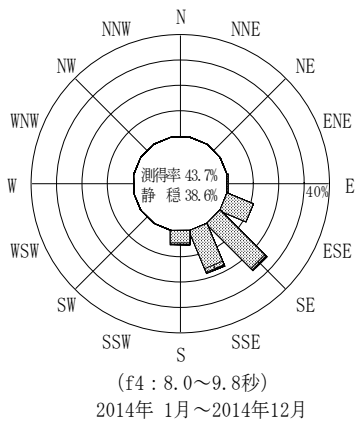
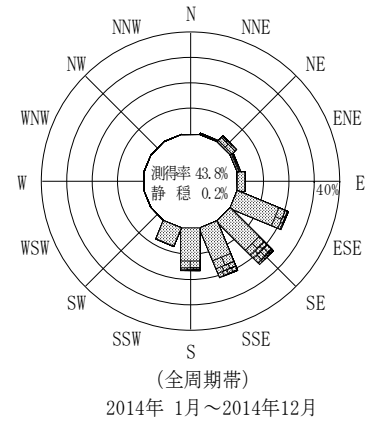
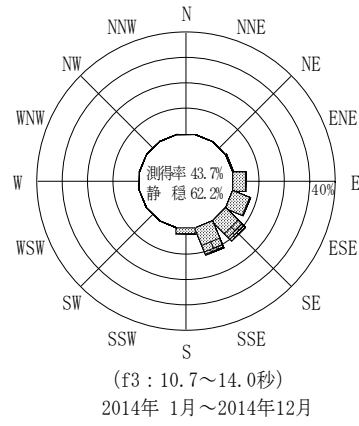
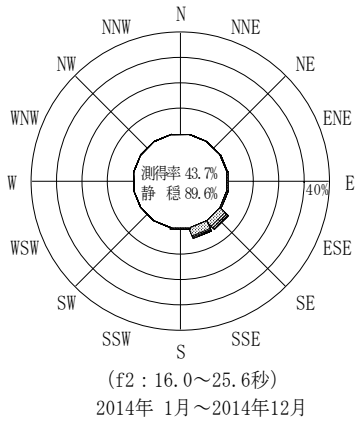
2014年 1月~2014年12月(年) 波向・波高階級別出現頻度表 (f4: 8.0~9.8秒) 観測地点: 御前崎

波高	波向	NNE	NE	ENE	E	ESE	SE	SSE	S	SSW	SW	WSW	W	WNW	NW	NNW	N	合計	
801~																		0 (0.0)	
751~800																		0 (0.0)	
701~750																		0 (0.0)	
651~700																		0 (0.0)	
601~650																		0 (0.0)	
551~600																		0 (0.0)	
501~550																		0 (0.0)	
451~500																		0 (0.0)	
401~450																		0 (0.0)	
351~400																		0 (0.0)	
301~350																		0 (0.0)	
251~300							2 (0.0)	4 (0.0)										6 (0.1)	
201~250							16 (0.1)	13 (0.1)										29 (0.3)	
176~200							12 (0.1)	11 (0.1)	1 (0.0)									24 (0.2)	
151~175							15 (0.1)	28 (0.2)	3 (0.0)									46 (0.4)	
126~150						1 (0.0)	10 (0.1)	56 (0.5)	12 (0.1)									79 (0.7)	
101~125						1 (0.0)	77 (0.7)	115 (1.0)	56 (0.5)									249 (2.2)	
76~100						35 (0.3)	348 (3.0)	323 (2.8)	100 (0.9)									806 (7.0)	
51~75				4 (0.0)	263 (2.3)	463 (4.0)	342 (3.0)	161 (1.4)										1233 (10.7)	
26~50				53 (0.5)	981 (8.5)	2042 (17.8)	1196 (10.4)	309 (2.7)	3 (0.0)									4584 (39.9)	
合計		0 (0.0)	0 (0.0)	0 (0.0)	57 (0.5)	1281 (11.2)	2985 (26.0)	2088 (18.2)	642 (5.6)	3 (0.0)	0 (0.0)	0 (0.0)	0 (0.0)	0 (0.0)	0 (0.0)	0 (0.0)	0 (0.0)	7056 (61.4)	
(連続観測)																		波高が25cm以下の回数	4431 (38.6)
																		合計	11487 (100.0)

付表-B.6.46(d) 御前崎 f5周期帯領域における波高・波向階級別出現頻度統計 (連続観測)

2014年 1月~2014年12月(年) 波向・波高階級別出現頻度表 (f5: 4.3~7.5秒) 観測地点: 御前崎

波高	波向	NNE	NE	ENE	E	ESE	SE	SSE	S	SSW	SW	WSW	W	WNW	NW	NNW	N	合計	
801~																		0 (0.0)	
751~800																		0 (0.0)	
701~750																		0 (0.0)	
651~700																		0 (0.0)	
601~650																		0 (0.0)	
551~600																		0 (0.0)	
501~550																		0 (0.0)	
451~500																		0 (0.0)	
401~450																		0 (0.0)	
351~400																		0 (0.0)	
301~350																		0 (0.0)	
251~300																		0 (0.0)	
201~250			1 (0.0)	1 (0.0)	2 (0.0)	20 (0.2)	12 (0.1)	13 (0.1)										49 (0.4)	
176~200			7 (0.1)	19 (0.2)	16 (0.1)	12 (0.1)	1 (0.0)	7 (0.1)										62 (0.5)	
151~175			6 (0.1)	70 (0.6)	10 (0.1)	19 (0.2)	1 (0.0)	21 (0.2)	11 (0.1)									138 (1.2)	
126~150			4 (0.0)	99 (0.9)	24 (0.2)	25 (0.2)	10 (0.1)	42 (0.4)	18 (0.2)									222 (1.9)	
101~125			7 (0.1)	133 (1.2)	74 (0.6)	53 (0.5)	89 (0.8)	113 (1.0)	77 (0.7)	1 (0.0)								547 (4.8)	
76~100			3 (0.0)	87 (0.8)	113 (1.0)	96 (0.8)	271 (2.4)	221 (1.9)	116 (1.0)	7 (0.1)								914 (8.0)	
51~75		3 (0.0)	11 (0.1)	25 (0.2)	69 (0.6)	301 (2.6)	799 (7.0)	1032 (9.0)	1009 (8.8)	161 (1.4)								3410 (29.7)	
26~50		5 (0.0)	4 (0.0)	18 (0.2)	18 (0.2)	257 (2.2)	1683 (14.7)	1744 (15.2)	1447 (12.6)	214 (1.9)	1 (0.0)							5391 (46.9)	
合計		8 (0.1)	43 (0.4)	452 (3.9)	326 (2.8)	783 (6.8)	2866 (24.9)	3193 (27.8)	2678 (23.3)	383 (3.3)	1 (0.0)	0 (0.0)	0 (0.0)	0 (0.0)	0 (0.0)	0 (0.0)	0 (0.0)	10733 (93.4)	
(連続観測)																		波高が25cm以下の回数	754 (6.6)
																		合計	11487 (100.0)



付図-B. 3.46 御前崎 波高・波向別出現頻度図(連続観測, f2, f3, f4, f5, 全周期帯)