

付表-B.6.55(a) 細島 f2周期帯領域における波高・波向階級別出現頻度統計（連続観測）

2014年 1月～2014年12月(年) 波向・波高階級別出現頻度表 (f2: 16.0～25.6秒) 観測地点: 細島

波高	波向	NNE	NE	ENE	E	ESE	SE	SSE	S	SSW	SW	WSW	W	WNW	NW	NNW	N	合計	
801～																		0 (0.0)	
751～800																		0 (0.0)	
701～750																		0 (0.0)	
651～700																		0 (0.0)	
601～650																		0 (0.0)	
551～600																		0 (0.0)	
501～550																		0 (0.0)	
451～500																		0 (0.0)	
401～450																		0 (0.0)	
351～400																		0 (0.0)	
301～350																		0 (0.0)	
251～300								1 (0.0)	7 (0.0)									8 (0.0)	
201～250								3 (0.0)	16 (0.1)	8 (0.0)								27 (0.2)	
176～200								4 (0.0)	16 (0.1)	2 (0.0)								22 (0.1)	
151～175								2 (0.0)	21 (0.1)									23 (0.1)	
126～150					1 (0.0)			4 (0.0)	47 (0.3)	4 (0.0)								56 (0.3)	
101～125					1 (0.0)	10 (0.1)		12 (0.1)	75 (0.4)	11 (0.1)								109 (0.6)	
76～100			1 (0.0)	15 (0.1)	29 (0.2)	52 (0.3)	23 (0.1)	132 (0.7)	22 (0.1)									274 (1.6)	
51～75		1 (0.0)	21 (0.1)	63 (0.4)	89 (0.5)	129 (0.7)	41 (0.2)	174 (1.0)	29 (0.2)									547 (3.1)	
26～50	3 (0.0)	23 (0.1)	19 (0.1)	24 (0.1)	196 (1.1)	306 (1.7)	144 (0.8)	289 (1.6)	57 (0.3)	2 (0.0)								1063 (6.0)	
合計	3 (0.0)	24 (0.1)	41 (0.2)	102 (0.6)	316 (1.8)	497 (2.8)	234 (1.3)	777 (4.4)	133 (0.8)	2 (0.0)	0 (0.0)	0 (0.0)	0 (0.0)	0 (0.0)	0 (0.0)	0 (0.0)	0 (0.0)	2129 (12.1)	
(連続観測)																		波高が25cm以下の回数	15508 (87.9)
																		合計	17637 (100.0)

付表-B.6.55(b) 細島 f3周期帯領域における波高・波向階級別出現頻度統計（連続観測）

2014年 1月～2014年12月(年) 波向・波高階級別出現頻度表 (f3: 10.7～14.0秒) 観測地点: 細島

波高	波向	NNE	NE	ENE	E	ESE	SE	SSE	S	SSW	SW	WSW	W	WNW	NW	NNW	N	合計	
801～																		0 (0.0)	
751～800																		0 (0.0)	
701～750																		0 (0.0)	
651～700																		0 (0.0)	
601～650																		0 (0.0)	
551～600																		0 (0.0)	
501～550																		0 (0.0)	
451～500																		0 (0.0)	
401～450					1 (0.0)	1 (0.0)												2 (0.0)	
351～400						1 (0.0)	2 (0.0)	2 (0.0)										5 (0.0)	
301～350						9 (0.1)	19 (0.1)	34 (0.2)	1 (0.0)									63 (0.4)	
251～300			6 (0.0)		2 (0.0)	4 (0.0)	28 (0.2)	42 (0.2)	4 (0.0)									86 (0.5)	
201～250			28 (0.2)	4 (0.0)	2 (0.0)	32 (0.2)	22 (0.1)	53 (0.3)	41 (0.2)									182 (1.0)	
176～200			12 (0.1)	6 (0.0)	12 (0.1)	75 (0.4)	24 (0.1)	49 (0.3)	24 (0.1)									202 (1.1)	
151～175		8 (0.0)	26 (0.1)	1 (0.0)	40 (0.2)	112 (0.6)	64 (0.4)	79 (0.4)	51 (0.3)									381 (2.2)	
126～150		8 (0.0)	10 (0.1)	4 (0.0)	73 (0.4)	103 (0.6)	93 (0.5)	137 (0.8)	52 (0.3)									480 (2.7)	
101～125		11 (0.1)	6 (0.0)	12 (0.1)	134 (0.8)	140 (0.8)	52 (0.3)	177 (1.0)	38 (0.2)									570 (3.2)	
76～100		25 (0.1)	14 (0.1)	46 (0.3)	228 (1.3)	397 (2.3)	69 (0.4)	155 (0.9)	24 (0.1)									958 (5.4)	
51～75		50 (0.3)	73 (0.4)	21 (0.1)	352 (2.0)	1164 (6.6)	258 (1.5)	277 (1.6)	28 (0.2)									2223 (12.6)	
26～50	1 (0.0)	77 (0.4)	232 (1.3)	103 (0.6)	824 (4.7)	3388 (19.2)	1533 (8.7)	312 (1.8)	20 (0.1)									6490 (36.8)	
合計	1 (0.0)	179 (1.0)	407 (2.3)	197 (1.1)	1668 (9.5)	5426 (30.8)	2164 (12.3)	1317 (7.5)	283 (1.6)	0 (0.0)	0 (0.0)	0 (0.0)	0 (0.0)	0 (0.0)	0 (0.0)	0 (0.0)	0 (0.0)	11642 (66.0)	
(連続観測)																		波高が25cm以下の回数	5995 (34.0)
																		合計	17637 (100.0)

付表-B.6.55(c) 細島 f4周期帯領域における波高・波向階級別出現頻度統計（連続観測）


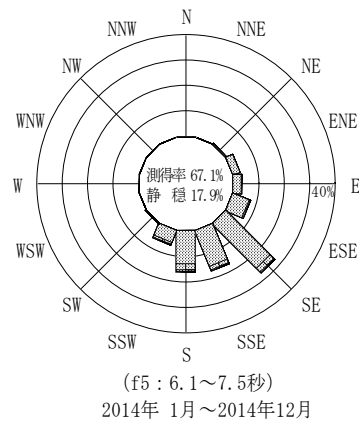
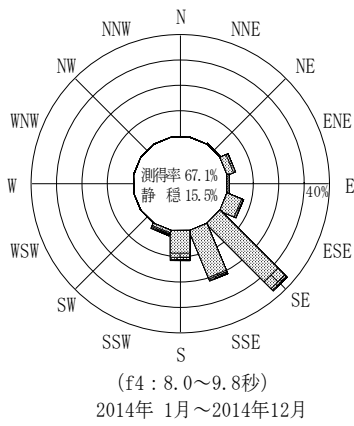
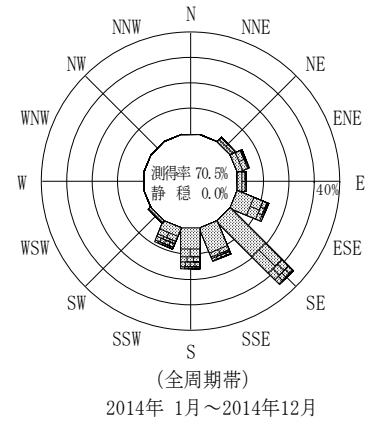
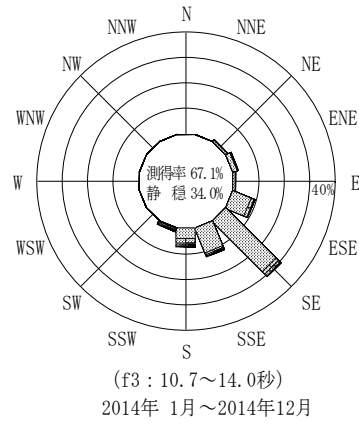
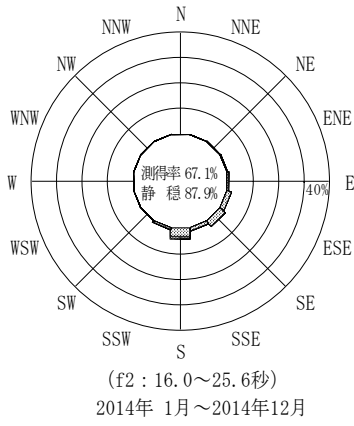
2014年 1月～2014年12月(年) 波向・波高階級別出現頻度表 (f4: 8.0～9.8秒) 観測地点: 細島

波高	波向	NNE	NE	ENE	E	ESE	SE	SSE	S	SSW	SW	WSW	W	WNW	NW	NNW	N	合計	
801～																		0 (0.0)	
751～800																		0 (0.0)	
701～750																		0 (0.0)	
651～700																		0 (0.0)	
601～650																		0 (0.0)	
551～600																		0 (0.0)	
501～550																		0 (0.0)	
451～500																		0 (0.0)	
401～450																		0 (0.0)	
351～400																		0 (0.0)	
301～350								3 (0.0)			3 (0.0)							6 (0.0)	
251～300						2 (0.0)	15 (0.1)	2 (0.0)	11 (0.1)	23 (0.1)								53 (0.3)	
201～250						2 (0.0)	34 (0.2)	35 (0.2)	54 (0.3)	25 (0.1)								150 (0.9)	
176～200						7 (0.0)	48 (0.3)	29 (0.2)	51 (0.3)	29 (0.2)								164 (0.9)	
151～175			4 (0.0)			16 (0.1)	119 (0.7)	70 (0.4)	110 (0.6)	47 (0.3)								366 (2.1)	
126～150			31 (0.2)	7 (0.0)	30 (0.2)	224 (1.3)	74 (0.4)	113 (0.6)	44 (0.2)									523 (3.0)	
101～125		8 (0.0)	105 (0.6)	25 (0.1)	79 (0.4)	429 (2.4)	50 (0.3)	165 (0.9)	50 (0.3)									911 (5.2)	
76～100		23 (0.1)	121 (0.7)	45 (0.3)	227 (1.3)	1008 (5.7)	213 (1.2)	355 (2.0)	47 (0.3)									2039 (11.6)	
51～75		30 (0.2)	226 (1.3)	25 (0.1)	360 (2.0)	1570 (8.9)	666 (3.8)	407 (2.3)	65 (0.4)									3349 (19.0)	
26～50		8 (0.0)	113 (0.6)	56 (0.3)	501 (2.8)	3130 (17.7)	2638 (15.0)	824 (4.7)	65 (0.4)									7335 (41.6)	
合計		0 (0.0)	69 (0.4)	600 (3.4)	158 (0.9)	1224 (6.9)	6580 (37.3)	3777 (21.4)	2090 (11.9)	398 (2.3)	0 (0.0)	0 (0.0)	0 (0.0)	0 (0.0)	0 (0.0)	0 (0.0)	0 (0.0)	14896 (84.5)	
(連続観測)																		波高が25cm以下の回数	2741 (15.5)
																		合計	17637 (100.0)

付表-B.6.55(d) 細島 f5周期帯領域における波高・波向階級別出現頻度統計（連続観測）

2014年 1月～2014年12月(年) 波向・波高階級別出現頻度表 (f5: 6.1～7.5秒) 観測地点: 細島

波高	波向	NNE	NE	ENE	E	ESE	SE	SSE	S	SSW	SW	WSW	W	WNW	NW	NNW	N	合計	
801～																		0 (0.0)	
751～800																		0 (0.0)	
701～750																		0 (0.0)	
651～700																		0 (0.0)	
601～650																		0 (0.0)	
551～600																		0 (0.0)	
501～550																		0 (0.0)	
451～500																		0 (0.0)	
401～450																		0 (0.0)	
351～400																		0 (0.0)	
301～350																		0 (0.0)	
251～300									1 (0.0)									1 (0.0)	
201～250						5 (0.0)	10 (0.1)	2 (0.0)	18 (0.1)	7 (0.0)								42 (0.2)	
176～200						7 (0.0)	26 (0.1)	22 (0.1)	37 (0.2)	20 (0.1)								112 (0.6)	
151～175				2 (0.0)		8 (0.0)	46 (0.3)	53 (0.3)	87 (0.5)	22 (0.1)								218 (1.2)	
126～150					7 (0.0)	31 (0.2)	94 (0.5)	117 (0.7)	156 (0.9)	55 (0.3)								460 (2.6)	
101～125				6 (0.0)	29 (0.2)	57 (0.3)	276 (1.6)	153 (0.9)	253 (1.4)	95 (0.5)	1 (0.0)							870 (4.9)	
76～100		4 (0.0)	59 (0.3)	122 (0.7)	137 (0.8)	439 (2.5)	323 (1.8)	268 (1.5)	191 (1.1)	5 (0.0)								1548 (8.8)	
51～75		25 (0.1)	312 (1.8)	218 (1.2)	394 (2.2)	1283 (7.3)	706 (4.0)	584 (3.3)	255 (1.4)	15 (0.1)	1 (0.0)							3793 (21.5)	
26～50		5 (0.0)	48 (0.3)	152 (0.9)	244 (1.4)	702 (4.0)	2653 (15.0)	1653 (9.4)	1474 (8.4)	457 (2.6)	46 (0.3)	1 (0.0)					1 (0.0)	7436 (42.2)	
合計		5 (0.0)	77 (0.4)	531 (3.0)	620 (3.5)	1341 (7.6)	4827 (27.4)	3029 (17.2)	2878 (16.3)	1102 (6.2)	67 (0.4)	2 (0.0)	0 (0.0)	0 (0.0)	0 (0.0)	0 (0.0)	1 (0.0)	14480 (82.1)	
(連続観測)																		波高が25cm以下の回数	3157 (17.9)
																		合計	17637 (100.0)



付図-B.3.55 細島 波高・波向別出現頻度図 (連続観測, f2, f3, f4, f5, 全周期帯)