

付表-B.6.22(a) 玄界灘 f2周期帯領域における波高・波向階級別出現頻度統計 (連続観測)

2014年 1月～2014年12月(年) 波向・波高階級別出現頻度表 (f2: 16.0～25.6秒) 観測地点: 玄界灘

波高	波向	NNE	NE	ENE	E	ESE	SE	SSE	S	SSW	SW	WSW	W	WNW	NW	NNW	N	合計	
801～																		0 (0.0)	
751～800																		0 (0.0)	
701～750																		0 (0.0)	
651～700																		0 (0.0)	
601～650																		0 (0.0)	
551～600																		0 (0.0)	
501～550																		0 (0.0)	
451～500																		0 (0.0)	
401～450																		0 (0.0)	
351～400																		0 (0.0)	
301～350																		0 (0.0)	
251～300																		0 (0.0)	
201～250																		0 (0.0)	
176～200																		0 (0.0)	
151～175																		0 (0.0)	
126～150																		0 (0.0)	
101～125		6 (0.0)																6 (0.0)	
76～100		17 (0.1)															9 (0.0)	26 (0.1)	
51～75		28 (0.1)															23 (0.1)	51 (0.2)	
26～50		80 (0.3)															57 (0.2)	137 (0.6)	
合計		131 (0.6)	0 (0.0)	0 (0.0)	0 (0.0)	0 (0.0)	0 (0.0)	0 (0.0)	0 (0.0)	0 (0.0)	0 (0.0)	0 (0.0)	0 (0.0)	0 (0.0)	0 (0.0)	0 (0.0)	89 (0.4)	220 (0.9)	
(連続観測)																		波高が25cm以下の回数	23533 (99.1)
																		合計	23753 (100.0)

付表-B.6.22(b) 玄界灘 f3周期帯領域における波高・波向階級別出現頻度統計 (連続観測)

2014年 1月～2014年12月(年) 波向・波高階級別出現頻度表 (f3: 10.7～14.0秒) 観測地点: 玄界灘

波高	波向	NNE	NE	ENE	E	ESE	SE	SSE	S	SSW	SW	WSW	W	WNW	NW	NNW	N	合計	
801～																		0 (0.0)	
751～800																		0 (0.0)	
701～750																		0 (0.0)	
651～700																		0 (0.0)	
601～650																		0 (0.0)	
551～600																		0 (0.0)	
501～550																		0 (0.0)	
451～500																	1 (0.0)	1 (0.0)	
401～450		2 (0.0)															1 (0.0)	3 (0.0)	
351～400		2 (0.0)															6 (0.0)	8 (0.0)	
301～350		2 (0.0)															14 (0.1)	16 (0.1)	
251～300		9 (0.0)															6 (0.0)	15 (0.1)	
201～250		34 (0.1)															45 (0.2)	79 (0.3)	
176～200		34 (0.1)													1 (0.0)		41 (0.2)	76 (0.3)	
151～175		34 (0.1)															50 (0.2)	84 (0.4)	
126～150		50 (0.2)															62 (0.3)	112 (0.5)	
101～125		99 (0.4)															101 (0.4)	200 (0.8)	
76～100		199 (0.8)											3 (0.0)			2 (0.0)	212 (0.9)	416 (1.8)	
51～75		539 (2.3)	1 (0.0)										7 (0.0)	14 (0.1)	8 (0.0)	12 (0.1)	363 (1.5)	944 (4.0)	
26～50		1491 (6.3)	12 (0.1)										10 (0.0)	13 (0.1)	13 (0.1)	40 (0.2)	859 (3.6)	2438 (10.3)	
合計		2495 (10.5)	13 (0.1)	0 (0.0)	0 (0.0)	0 (0.0)	0 (0.0)	0 (0.0)	0 (0.0)	0 (0.0)	0 (0.0)	0 (0.0)	20 (0.1)	27 (0.1)	21 (0.1)	55 (0.2)	1761 (7.4)	4392 (18.5)	
(連続観測)																		波高が25cm以下の回数	19361 (81.5)
																		合計	23753 (100.0)

付表-B.6.22(c) 玄界灘 f4周期帯領域における波高・波向階級別出現頻度統計 (連続観測)

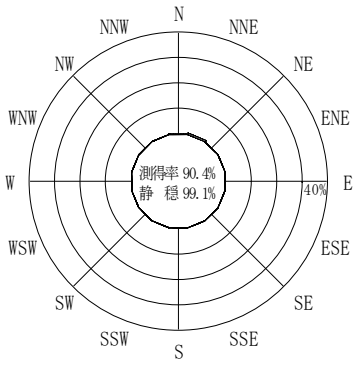
2014年 1月～2014年12月(年) 波向・波高階級別出現頻度表 (f4: 8.0～9.8秒) 観測地点: 玄界灘

波高	波向	NNE	NE	ENE	E	ESE	SE	SSE	S	SSW	SW	WSW	W	WNW	NW	NNW	N	合計	
801～																		0 (0.0)	
751～800																		0 (0.0)	
701～750																		0 (0.0)	
651～700																		0 (0.0)	
601～650																		0 (0.0)	
551～600																		0 (0.0)	
501～550																		0 (0.0)	
451～500																		0 (0.0)	
401～450																		0 (0.0)	
351～400																	1 (0.0)	1 (0.0)	
301～350		9 (0.0)															5 (0.0)	14 (0.1)	
251～300		61 (0.3)														1 (0.0)	15 (0.1)	77 (0.3)	
201～250		141 (0.6)										6 (0.0)	1 (0.0)	2 (0.0)	36 (0.2)	105 (0.4)	291 (1.2)	291 (1.2)	
176～200		109 (0.5)										10 (0.0)	5 (0.0)	14 (0.1)	50 (0.2)	98 (0.4)	286 (1.2)	286 (1.2)	
151～175		148 (0.6)										4 (0.0)	3 (0.0)	17 (0.1)	47 (0.2)	147 (0.6)	366 (1.5)	366 (1.5)	
126～150		245 (1.0)										17 (0.1)	11 (0.0)	10 (0.0)	48 (0.2)	290 (1.2)	621 (2.6)	621 (2.6)	
101～125		345 (1.5)										1 (0.0)	19 (0.1)	19 (0.1)	26 (0.1)	57 (0.2)	490 (2.1)	957 (4.0)	957 (4.0)
76～100		628 (2.6)	1 (0.0)									1 (0.0)	15 (0.1)	15 (0.1)	47 (0.2)	67 (0.3)	702 (3.0)	1476 (6.2)	1476 (6.2)
51～75		1335 (5.6)	4 (0.0)								1 (0.0)	2 (0.0)	46 (0.2)	37 (0.2)	35 (0.1)	72 (0.3)	947 (4.0)	2479 (10.4)	2479 (10.4)
26～50		2545 (10.7)	12 (0.1)									10 (0.0)	140 (0.6)	71 (0.3)	62 (0.3)	115 (0.5)	1195 (5.0)	4150 (17.5)	4150 (17.5)
合計		5566 (23.4)	17 (0.1)	0 (0.0)	0 (0.0)	0 (0.0)	0 (0.0)	0 (0.0)	0 (0.0)	0 (0.0)	1 (0.0)	14 (0.1)	257 (1.1)	162 (0.7)	213 (0.9)	493 (2.1)	3995 (16.8)	10718 (45.1)	10718 (45.1)
(連続観測)																	波高が25cm以下の回数	13035 (54.9)	
																	合計	23753 (100.0)	

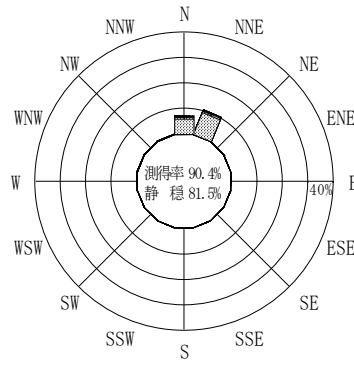
付表-B.6.22(d) 玄界灘 f5周期帯領域における波高・波向階級別出現頻度統計 (連続観測)

2014年 1月～2014年12月(年) 波向・波高階級別出現頻度表 (f5: 4.3～7.5秒) 観測地点: 玄界灘

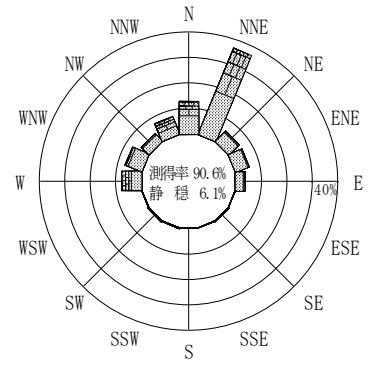
波高	波向	NNE	NE	ENE	E	ESE	SE	SSE	S	SSW	SW	WSW	W	WNW	NW	NNW	N	合計	
801～																		0 (0.0)	
751～800																		0 (0.0)	
701～750																		0 (0.0)	
651～700																		0 (0.0)	
601～650																		0 (0.0)	
551～600																		0 (0.0)	
501～550																		0 (0.0)	
451～500																		0 (0.0)	
401～450																		0 (0.0)	
351～400																		0 (0.0)	
301～350																	1 (0.0)	1 (0.0)	
251～300		10 (0.0)													2 (0.0)	6 (0.0)	4 (0.0)	8 (0.0)	30 (0.1)
201～250		198 (0.8)	1 (0.0)									5 (0.0)	21 (0.1)	63 (0.3)	153 (0.6)	54 (0.2)	145 (0.6)	640 (2.7)	640 (2.7)
176～200		192 (0.8)										11 (0.0)	35 (0.1)	56 (0.2)	145 (0.6)	91 (0.4)	192 (0.8)	722 (3.0)	722 (3.0)
151～175		240 (1.0)									1 (0.0)	4 (0.0)	41 (0.2)	61 (0.3)	163 (0.7)	150 (0.6)	365 (1.5)	1025 (4.3)	1025 (4.3)
126～150		238 (1.0)	3 (0.0)	1 (0.0)		1 (0.0)			1 (0.0)		2 (0.0)	3 (0.0)	48 (0.2)	60 (0.3)	116 (0.5)	246 (1.0)	636 (2.7)	1355 (5.7)	1355 (5.7)
101～125		303 (1.3)	7 (0.0)	2 (0.0)	3 (0.0)	3 (0.0)	2 (0.0)	2 (0.0)	1 (0.0)		2 (0.0)	14 (0.1)	40 (0.2)	53 (0.2)	74 (0.3)	173 (0.7)	854 (3.6)	1533 (6.5)	1533 (6.5)
76～100		624 (2.6)	30 (0.1)	10 (0.0)	13 (0.1)	6 (0.0)	5 (0.0)	3 (0.0)	10 (0.0)	12 (0.1)	14 (0.1)	18 (0.1)	75 (0.3)	49 (0.2)	45 (0.2)	190 (0.8)	1212 (5.1)	2316 (9.8)	2316 (9.8)
51～75		1066 (4.5)	46 (0.2)	15 (0.1)	28 (0.1)	17 (0.1)	7 (0.0)	8 (0.0)	20 (0.1)	40 (0.2)	53 (0.2)	66 (0.3)	210 (0.9)	133 (0.6)	59 (0.2)	153 (0.6)	1679 (7.1)	3600 (15.2)	3600 (15.2)
26～50		1717 (7.2)	149 (0.6)	69 (0.3)	95 (0.4)	41 (0.2)	28 (0.1)	18 (0.1)	35 (0.1)	85 (0.4)	70 (0.3)	130 (0.5)	364 (1.5)	445 (1.9)	292 (1.2)	308 (1.3)	2239 (9.4)	6085 (25.6)	6085 (25.6)
合計		4588 (19.3)	236 (1.0)	97 (0.4)	139 (0.6)	68 (0.3)	42 (0.2)	31 (0.1)	67 (0.3)	137 (0.6)	142 (0.6)	251 (1.1)	834 (3.5)	922 (3.9)	1054 (4.4)	1369 (5.8)	7330 (30.9)	17307 (72.9)	17307 (72.9)
(連続観測)																	波高が25cm以下の回数	6446 (27.1)	
																	合計	23753 (100.0)	



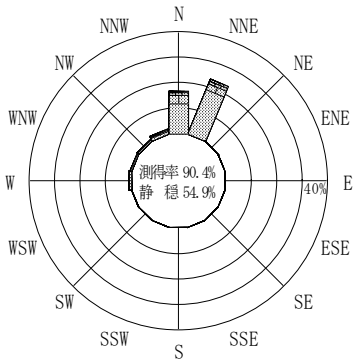
(f2 : 16.0~25.6秒)
2014年 1月~2014年12月



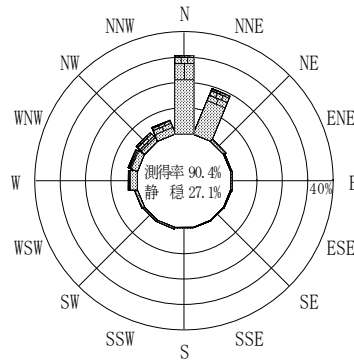
(f3 : 10.7~14.0秒)
2014年 1月~2014年12月



(全周期帯)
2014年 1月~2014年12月




(f4 : 8.0~9.8秒)
2014年 1月~2014年12月



(f5 : 4.3~7.5秒)
2014年 1月~2014年12月

玄界灘



(連続観測)

付図-B. 3. 22 玄界灘 波高・波向別出現頻度図 (連続観測, f2, f3, f4, f5, 全周期帯)