

付表-B.6.23(a) 伊王島 f2周期帯領域における波高・波向階級別出現頻度統計 (連続観測)

2014年 1月～2014年12月(年) 波向・波高階級別出現頻度表 (f2: 16.0～25.6秒) 観測地点: 伊王島

波高 波向	NNE	NE	ENE	E	ESE	SE	SSE	S	SSW	SW	WSW	W	WNW	NW	NNW	N	合計
801～																	0 (0.0)
751～800																	0 (0.0)
701～750																	0 (0.0)
651～700																	0 (0.0)
601～650																	0 (0.0)
551～600																	0 (0.0)
501～550																	0 (0.0)
451～500																	0 (0.0)
401～450																	0 (0.0)
351～400																	0 (0.0)
301～350										1 (0.0)							1 (0.0)
251～300										4 (0.0)							4 (0.0)
201～250										14 (0.1)							14 (0.1)
176～200										7 (0.0)							7 (0.0)
151～175										7 (0.0)							7 (0.0)
126～150										10 (0.1)							10 (0.1)
101～125										16 (0.1)							16 (0.1)
76～100										20 (0.1)							20 (0.1)
51～75									4 (0.0)	32 (0.2)							36 (0.2)
26～50									2 (0.0)	117 (0.6)	8 (0.0)						127 (0.7)
合計	0 (0.0)	0 (0.0)	0 (0.0)	0 (0.0)	0 (0.0)	0 (0.0)	0 (0.0)	0 (0.0)	6 (0.0)	228 (1.2)	8 (0.0)	0 (0.0)	0 (0.0)	0 (0.0)	0 (0.0)	0 (0.0)	242 (1.3)

(連続観測)

波高が25cm以下の回数	19063 (98.7)
合計	19305 (100.0)

付表-B.6.23(b) 伊王島 f3周期帯領域における波高・波向階級別出現頻度統計 (連続観測)

2014年 1月～2014年12月(年) 波向・波高階級別出現頻度表 (f3: 10.7～14.0秒) 観測地点: 伊王島

波高 波向	NNE	NE	ENE	E	ESE	SE	SSE	S	SSW	SW	WSW	W	WNW	NW	NNW	N	合計
801～																	0 (0.0)
751～800																	0 (0.0)
701～750																	0 (0.0)
651～700																	0 (0.0)
601～650																	0 (0.0)
551～600																	0 (0.0)
501～550																	0 (0.0)
451～500																	0 (0.0)
401～450										2 (0.0)							2 (0.0)
351～400										13 (0.1)							13 (0.1)
301～350										18 (0.1)							18 (0.1)
251～300										20 (0.1)							20 (0.1)
201～250										36 (0.2)							36 (0.2)
176～200										20 (0.1)							20 (0.1)
151～175									4 (0.0)	30 (0.2)							34 (0.2)
126～150									4 (0.0)	36 (0.2)	1 (0.0)						41 (0.2)
101～125									3 (0.0)	43 (0.2)	19 (0.1)						65 (0.3)
76～100									15 (0.1)	45 (0.2)	34 (0.2)						94 (0.5)
51～75									51 (0.3)	161 (0.8)	64 (0.3)	5 (0.0)	1 (0.0)				282 (1.5)
26～50									113 (0.6)	481 (2.5)	280 (1.5)	37 (0.2)					911 (4.7)
合計	0 (0.0)	0 (0.0)	0 (0.0)	0 (0.0)	0 (0.0)	0 (0.0)	0 (0.0)	0 (0.0)	190 (1.0)	905 (4.7)	398 (2.1)	42 (0.2)	1 (0.0)	0 (0.0)	0 (0.0)	0 (0.0)	1536 (8.0)

(連続観測)

波高が25cm以下の回数	17769 (92.0)
合計	19305 (100.0)

付表-B.6.23(c) 伊王島 f4周期帯領域における波高・波向階級別出現頻度統計 (連続観測)

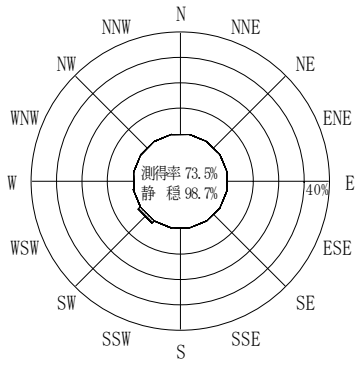
2014年 1月～2014年12月(年) 波向・波高階級別出現頻度表 (f4: 8.0～9.8秒) 観測地点: 伊王島

波高	波向	NNE	NE	ENE	E	ESE	SE	SSE	S	SSW	SW	WSW	W	WNW	NW	NNW	N	合計
801～																		0 (0.0)
751～800																		0 (0.0)
701～750																		0 (0.0)
651～700																		0 (0.0)
601～650																		0 (0.0)
551～600																		0 (0.0)
501～550																		0 (0.0)
451～500																		0 (0.0)
401～450																		0 (0.0)
351～400																		0 (0.0)
301～350																		0 (0.0)
251～300											1 (0.0)							1 (0.0)
201～250											19 (0.1)							19 (0.1)
176～200										4 (0.0)	34 (0.2)							38 (0.2)
151～175										9 (0.0)	48 (0.2)	1 (0.0)						58 (0.3)
126～150										33 (0.2)	52 (0.3)	9 (0.0)						94 (0.5)
101～125										38 (0.2)	54 (0.3)	34 (0.2)						126 (0.7)
76～100										73 (0.4)	178 (0.9)	94 (0.5)						345 (1.8)
51～75										214 (1.1)	328 (1.7)	332 (1.7)	11 (0.1)	2 (0.0)				887 (4.6)
26～50									8 (0.0)	669 (3.5)	864 (4.5)	1037 (5.4)	128 (0.7)	33 (0.2)	2 (0.0)			2741 (14.2)
合計		0 (0.0)	0 (0.0)	0 (0.0)	0 (0.0)	0 (0.0)	0 (0.0)	0 (0.0)	8 (0.0)	1040 (5.4)	1578 (8.2)	1507 (7.8)	139 (0.7)	35 (0.2)	2 (0.0)	0 (0.0)	0 (0.0)	4309 (22.3)
(連続観測)																	波高が25cm以下の回数	14996 (77.7)
																	合計	19305 (100.0)

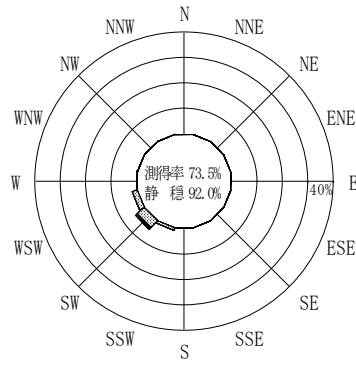
付表-B.6.23(d) 伊王島 f5周期帯領域における波高・波向階級別出現頻度統計 (連続観測)

2014年 1月～2014年12月(年) 波向・波高階級別出現頻度表 (f5: 5.6～7.5秒) 観測地点: 伊王島

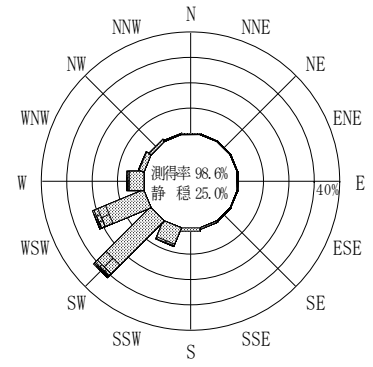
波高	波向	NNE	NE	ENE	E	ESE	SE	SSE	S	SSW	SW	WSW	W	WNW	NW	NNW	N	合計
801～																		0 (0.0)
751～800																		0 (0.0)
701～750																		0 (0.0)
651～700																		0 (0.0)
601～650																		0 (0.0)
551～600																		0 (0.0)
501～550																		0 (0.0)
451～500																		0 (0.0)
401～450																		0 (0.0)
351～400																		0 (0.0)
301～350																		0 (0.0)
251～300													2 (0.0)	1 (0.0)				3 (0.0)
201～250												8 (0.0)	24 (0.1)	19 (0.1)	1 (0.0)			52 (0.3)
176～200											1 (0.0)	11 (0.1)	16 (0.1)	24 (0.1)	59 (0.3)	8 (0.0)		119 (0.6)
151～175											18 (0.1)	91 (0.5)	44 (0.2)	62 (0.3)	104 (0.5)	32 (0.2)		351 (1.8)
126～150											51 (0.3)	259 (1.3)	49 (0.3)	78 (0.4)	125 (0.6)	66 (0.3)	2 (0.0)	630 (3.3)
101～125									1 (0.0)	7 (0.0)	130 (0.7)	466 (2.4)	71 (0.4)	97 (0.5)	156 (0.8)	78 (0.4)	1 (0.0)	1000 (5.2)
76～100		2 (0.0)						2 (0.0)	7 (0.0)	291 (1.5)	551 (2.9)	155 (0.8)	140 (0.7)	144 (0.7)	94 (0.5)	11 (0.1)	3 (0.0)	1400 (7.3)
51～75		4 (0.0)	2 (0.0)	1 (0.1)	1 (0.1)	3 (0.0)	2 (0.0)	6 (0.0)	40 (0.2)	557 (2.9)	743 (3.8)	356 (1.8)	186 (1.0)	127 (0.7)	64 (0.3)	25 (0.1)	13 (0.1)	2130 (11.0)
26～50		31 (0.2)	12 (0.1)	13 (0.1)	11 (0.1)	15 (0.1)	40 (0.2)	69 (0.4)	201 (1.0)	990 (5.1)	1615 (8.4)	946 (4.9)	463 (2.4)	272 (1.4)	182 (0.9)	75 (0.4)	27 (0.1)	4962 (25.7)
合計		37 (0.2)	14 (0.1)	14 (0.1)	12 (0.1)	18 (0.1)	42 (0.2)	77 (0.4)	249 (1.3)	2038 (10.6)	3736 (19.4)	1645 (8.5)	1076 (5.6)	1007 (5.2)	525 (2.7)	114 (0.6)	43 (0.2)	10647 (55.2)
(連続観測)																	波高が25cm以下の回数	8658 (44.8)
																	合計	19305 (100.0)



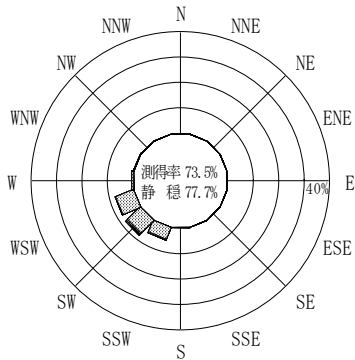
(f2 : 16.0~25.6秒)
2014年 1月~2014年12月



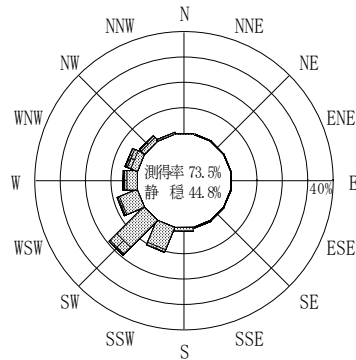
(f3 : 10.7~14.0秒)
2014年 1月~2014年12月



(全周期帯)
2014年 1月~2014年12月




(f4 : 8.0~9.8秒)
2014年 1月~2014年12月



(f5 : 5.6~7.5秒)
2014年 1月~2014年12月

伊王島



(連続観測)

付図一B.3.23 伊王島 波高・波向別出現頻度図(連続観測, f2, f3, f4, f5, 全周期帯)