

付表-B.6.25(a) 名瀬 f2周期帯領域における波高・波向階級別出現頻度統計（連続観測）

2014年 1月～2014年12月(年) 波向・波高階級別出現頻度表 (f2: 16.0～25.6秒) 観測地点: 名瀬

波高	波向	NNE	NE	ENE	E	ESE	SE	SSE	S	SSW	SW	WSW	W	WNW	NW	NNW	N	合計
801～																		0 (0.0)
751～800																		0 (0.0)
701～750																		0 (0.0)
651～700																		0 (0.0)
601～650																		0 (0.0)
551～600																		0 (0.0)
501～550																		0 (0.0)
451～500																		0 (0.0)
401～450																		0 (0.0)
351～400																		0 (0.0)
301～350																		0 (0.0)
251～300																		0 (0.0)
201～250																	3 (0.0)	3 (0.0)
176～200		2 (0.0)																2 (0.0)
151～175																	1 (0.0)	1 (0.0)
126～150		1 (0.0)															9 (0.0)	10 (0.0)
101～125		1 (0.0)													6 (0.0)	1 (0.0)	3 (0.0)	11 (0.0)
76～100		4 (0.0)												1 (0.0)	30 (0.1)		8 (0.0)	43 (0.2)
51～75		11 (0.0)											6 (0.0)	10 (0.1)	40 (0.2)	23 (0.1)	39 (0.2)	129 (0.5)
26～50		173 (0.7)	24 (0.1)	1 (0.0)		1 (0.0)							9 (0.0)	29 (0.1)	92 (0.4)	106 (0.4)	136 (0.5)	571 (2.3)
合計		192 (0.8)	24 (0.1)	1 (0.0)	0 (0.0)	1 (0.0)	0 (0.0)	0 (0.0)	0 (0.0)	0 (0.0)	0 (0.0)	0 (0.0)	15 (0.1)	40 (0.2)	168 (0.7)	130 (0.5)	199 (0.8)	770 (3.1)
(連続観測)																	波高が25cm以下の回数	24144 (96.9)
																	合計	24914 (100.0)

付表-B.6.25(b) 名瀬 f3周期帯領域における波高・波向階級別出現頻度統計（連続観測）

2014年 1月～2014年12月(年) 波向・波高階級別出現頻度表 (f3: 10.7～14.0秒) 観測地点: 名瀬

波高	波向	NNE	NE	ENE	E	ESE	SE	SSE	S	SSW	SW	WSW	W	WNW	NW	NNW	N	合計
801～																		0 (0.0)
751～800																		0 (0.0)
701～750																		0 (0.0)
651～700																		0 (0.0)
601～650																	1 (0.0)	1 (0.0)
551～600															1 (0.0)			1 (0.0)
501～550															2 (0.0)		3 (0.0)	5 (0.0)
451～500															1 (0.0)	8 (0.0)	2 (0.0)	16 (0.1)
401～450															1 (0.0)	23 (0.1)	5 (0.0)	30 (0.1)
351～400		1 (0.0)													2 (0.0)	38 (0.2)	13 (0.1)	58 (0.2)
301～350		5 (0.0)													1 (0.0)	10 (0.1)	20 (0.1)	71 (0.3)
251～300		16 (0.1)													9 (0.0)	13 (0.1)	30 (0.1)	127 (0.5)
201～250		17 (0.1)													1 (0.0)	8 (0.0)	15 (0.1)	217 (0.9)
176～200		13 (0.1)													1 (0.0)	7 (0.0)	5 (0.0)	161 (0.6)
151～175		22 (0.1)	1 (0.0)												4 (0.0)	6 (0.0)	55 (0.2)	220 (0.9)
126～150		48 (0.2)													2 (0.0)	8 (0.0)	5 (0.0)	334 (1.3)
101～125		124 (0.5)	2 (0.0)												4 (0.0)	12 (0.0)	13 (0.1)	526 (2.1)
76～100		237 (1.0)	16 (0.1)												1 (0.0)	5 (0.0)	22 (0.1)	732 (2.9)
51～75		557 (2.2)	49 (0.2)												4 (0.0)	29 (0.1)	30 (0.1)	1291 (5.2)
26～50		1184 (4.8)	278 (1.1)	6 (0.0)	2 (0.0)										8 (0.0)	66 (0.3)	165 (0.7)	3104 (12.5)
合計		2224 (8.9)	346 (1.4)	6 (0.0)	2 (0.0)	0 (0.0)	0 (0.0)	0 (0.0)	0 (0.0)	0 (0.0)	13 (0.1)	112 (0.4)	268 (1.1)	215 (0.9)	1208 (4.8)	1581 (6.3)	919 (3.7)	6894 (27.7)
(連続観測)																	波高が25cm以下の回数	18020 (72.3)
																	合計	24914 (100.0)

付表-B.6.25(c) 名瀬 f4周期帯領域における波高・波向階級別出現頻度統計（連続観測）


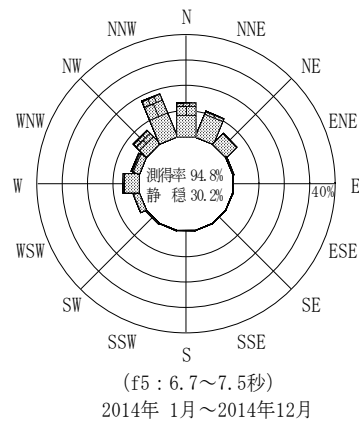
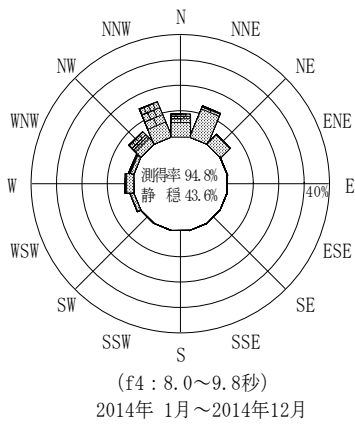
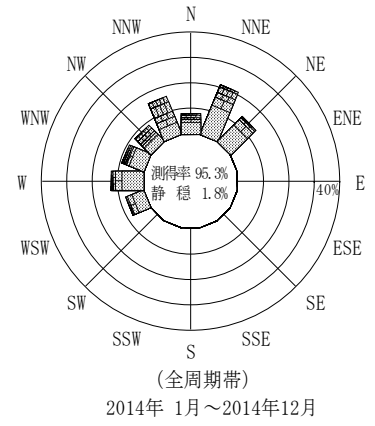
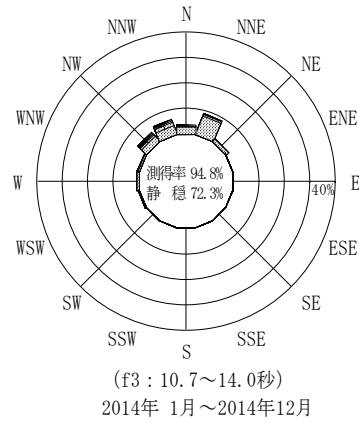
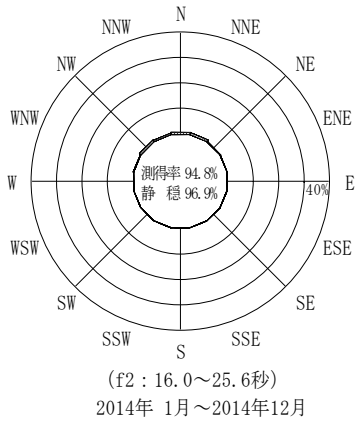
2014年 1月～2014年12月(年) 波向・波高階級別出現頻度表 (f4: 8.0～9.8秒) 観測地点: 名瀬

波高	波向	NNE	NE	ENE	E	ESE	SE	SSE	S	SSW	SW	WSW	W	WNW	NW	NNW	N	合計	
801～																		0 (0.0)	
751～800																		0 (0.0)	
701～750																		0 (0.0)	
651～700																		0 (0.0)	
601～650																		0 (0.0)	
551～600																		0 (0.0)	
501～550																		0 (0.0)	
451～500																		0 (0.0)	
401～450																		0 (0.0)	
351～400															7 (0.0)			7 (0.0)	
301～350														10 (0.0)	38 (0.2)	21 (0.1)	10 (0.0)	79 (0.3)	
251～300		8 (0.0)												25 (0.1)	151 (0.6)	162 (0.7)	63 (0.3)	409 (1.6)	
201～250		18 (0.1)	1 (0.0)										5 (0.0)	36 (0.1)	240 (1.0)	452 (1.8)	140 (0.6)	892 (3.6)	
176～200		30 (0.1)	3 (0.0)									3 (0.0)	14 (0.1)	21 (0.1)	125 (0.5)	349 (1.4)	104 (0.4)	649 (2.6)	
151～175		45 (0.2)	10 (0.0)									2 (0.0)	31 (0.1)	22 (0.1)	111 (0.4)	380 (1.5)	135 (0.5)	736 (3.0)	
126～150		62 (0.2)	16 (0.1)									7 (0.0)	45 (0.2)	26 (0.1)	144 (0.6)	408 (1.6)	192 (0.8)	900 (3.6)	
101～125		146 (0.6)	29 (0.1)								1 (0.0)	22 (0.1)	46 (0.2)	39 (0.2)	106 (0.4)	384 (1.5)	180 (0.7)	953 (3.8)	
76～100		375 (1.5)	105 (0.4)	1 (0.0)	1 (0.0)	1 (0.0)					1 (0.0)	76 (0.3)	121 (0.5)	53 (0.2)	157 (0.6)	368 (1.5)	261 (1.0)	1520 (6.1)	
51～75		687 (2.8)	302 (1.2)	2 (0.0)	1 (0.0)				1 (0.0)		5 (0.0)	120 (0.5)	208 (0.8)	95 (0.4)	253 (1.0)	536 (2.2)	345 (1.4)	2555 (10.3)	
26～50		1934 (7.8)	885 (3.6)	17 (0.1)	2 (0.0)				2 (0.0)	2 (0.0)	7 (0.0)	132 (0.5)	366 (1.5)	189 (0.8)	328 (1.3)	670 (2.7)	824 (3.3)	5359 (21.5)	
合計		3305 (13.3)	1351 (5.4)	20 (0.1)	4 (0.0)	1 (0.0)	1 (0.0)	0 (0.0)	3 (0.0)	2 (0.0)	14 (0.1)	362 (1.5)	836 (3.4)	516 (2.1)	1660 (6.7)	3730 (15.0)	2254 (9.0)	14059 (56.4)	
(連続観測)																		波高が25cm以下の回数	10855 (43.6)
																		合計	24914 (100.0)

付表-B.6.25(d) 名瀬 f5周期帯領域における波高・波向階級別出現頻度統計（連続観測）

2014年 1月～2014年12月(年) 波向・波高階級別出現頻度表 (f5: 6.7～7.5秒) 観測地点: 名瀬

波高	波向	NNE	NE	ENE	E	ESE	SE	SSE	S	SSW	SW	WSW	W	WNW	NW	NNW	N	合計	
801～																		0 (0.0)	
751～800																		0 (0.0)	
701～750																		0 (0.0)	
651～700																		0 (0.0)	
601～650																		0 (0.0)	
551～600																		0 (0.0)	
501～550																		0 (0.0)	
451～500																		0 (0.0)	
401～450																		0 (0.0)	
351～400																		0 (0.0)	
301～350																		0 (0.0)	
251～300																	1 (0.0)	1 (0.0)	
201～250		4 (0.0)											1 (0.0)	23 (0.1)	43 (0.2)	35 (0.1)	20 (0.1)	126 (0.5)	
176～200		13 (0.1)												40 (0.2)	136 (0.5)	146 (0.6)	80 (0.3)	415 (1.7)	
151～175		38 (0.2)	3 (0.0)									1 (0.0)	12 (0.0)	39 (0.2)	230 (0.9)	457 (1.8)	247 (1.0)	1027 (4.1)	
126～150		91 (0.4)	19 (0.1)								1 (0.0)	10 (0.0)	38 (0.2)	59 (0.2)	218 (0.9)	634 (2.5)	389 (1.6)	1459 (5.9)	
101～125		168 (0.7)	31 (0.1)					1 (0.0)			1 (0.0)	16 (0.1)	79 (0.3)	61 (0.2)	247 (1.0)	727 (2.9)	471 (1.9)	1802 (7.2)	
76～100		323 (1.3)	103 (0.4)	3 (0.0)	3 (0.0)			1 (0.0)		3 (0.0)	4 (0.0)	45 (0.2)	231 (0.9)	142 (0.6)	266 (1.1)	863 (3.5)	507 (2.0)	2494 (10.0)	
51～75		607 (2.4)	362 (1.5)	18 (0.1)	3 (0.0)	1 (0.0)	1 (0.0)	4 (0.0)	8 (0.0)	5 (0.0)	21 (0.1)	177 (0.7)	490 (2.0)	189 (0.8)	324 (1.3)	832 (3.3)	531 (2.1)	3573 (14.3)	
26～50		1496 (6.0)	973 (3.9)	79 (0.3)	26 (0.1)	16 (0.1)	13 (0.1)	11 (0.0)	11 (0.0)	26 (0.1)	87 (0.3)	364 (1.5)	736 (3.0)	303 (1.2)	370 (1.5)	861 (3.5)	1110 (4.5)	6482 (26.0)	
合計		2740 (11.0)	1491 (6.0)	100 (0.4)	32 (0.1)	17 (0.1)	14 (0.1)	17 (0.1)	19 (0.1)	34 (0.1)	114 (0.5)	613 (2.5)	1587 (6.4)	856 (3.4)	1834 (7.4)	4556 (18.3)	3355 (13.5)	17379 (69.8)	
(連続観測)																		波高が25cm以下の回数	7535 (30.2)
																		合計	24914 (100.0)



付図-B. 3. 25 名瀬 波高・波向別出現頻度図 (連続観測, f2, f3, f4, f5, 全周期帯)