

付表-B.6.16(a) 柴山 f2周期帯領域における波高・波向階級別出現頻度統計（連続観測）

2014年 1月～2014年12月(年) 波向・波高階級別出現頻度表 (f2: 16.0～25.6秒) 観測地点: 柴山

波高	波向	NNE	NE	ENE	E	ESE	SE	SSE	S	SSW	SW	WSW	W	WNW	NW	NNW	N	合計
801～																		0 (0.0)
751～800																		0 (0.0)
701～750																		0 (0.0)
651～700																		0 (0.0)
601～650																		0 (0.0)
551～600																		0 (0.0)
501～550																		0 (0.0)
451～500																		0 (0.0)
401～450																		0 (0.0)
351～400																		0 (0.0)
301～350																		0 (0.0)
251～300																		0 (0.0)
201～250															1 (0.0)	3 (0.0)	4 (0.0)	4 (0.0)
176～200															5 (0.0)	7 (0.0)	12 (0.0)	12 (0.0)
151～175															4 (0.0)	18 (0.1)	22 (0.1)	22 (0.1)
126～150	1 (0.0)														12 (0.0)	24 (0.1)	37 (0.2)	37 (0.2)
101～125	5 (0.0)														21 (0.1)	17 (0.1)	43 (0.2)	43 (0.2)
76～100	3 (0.0)														45 (0.2)	11 (0.0)	59 (0.2)	59 (0.2)
51～75	7 (0.0)														46 (0.2)	20 (0.1)	73 (0.3)	73 (0.3)
26～50	55 (0.2)	4 (0.0)													4 (0.0)	92 (0.4)	66 (0.3)	221 (0.9)
合計	71 (0.3)	4 (0.0)	0 (0.0)	0 (0.0)	0 (0.0)	0 (0.0)	0 (0.0)	0 (0.0)	0 (0.0)	0 (0.0)	0 (0.0)	0 (0.0)	0 (0.0)	0 (0.0)	4 (0.0)	226 (0.9)	166 (0.7)	471 (1.9)
(連続観測)																	波高が25cm以下の回数	23938 (98.1)
																	合計	24409 (100.0)

付表-B.6.16(b) 柴山 f3周期帯領域における波高・波向階級別出現頻度統計（連続観測）

2014年 1月～2014年12月(年) 波向・波高階級別出現頻度表 (f3: 10.7～14.0秒) 観測地点: 柴山

波高	波向	NNE	NE	ENE	E	ESE	SE	SSE	S	SSW	SW	WSW	W	WNW	NW	NNW	N	合計
801～																		0 (0.0)
751～800																		0 (0.0)
701～750																		0 (0.0)
651～700																		0 (0.0)
601～650																		0 (0.0)
551～600																		0 (0.0)
501～550																2 (0.0)	2 (0.0)	4 (0.0)
451～500	1 (0.0)															7 (0.0)	2 (0.0)	10 (0.0)
401～450	1 (0.0)															26 (0.1)	10 (0.0)	37 (0.2)
351～400	5 (0.0)														3 (0.0)	38 (0.2)	20 (0.1)	66 (0.3)
301～350	6 (0.0)														8 (0.0)	46 (0.2)	21 (0.1)	81 (0.3)
251～300	10 (0.0)														12 (0.0)	71 (0.3)	32 (0.1)	125 (0.5)
201～250	37 (0.2)	1 (0.0)													22 (0.1)	73 (0.3)	38 (0.2)	171 (0.7)
176～200	48 (0.2)	3 (0.0)													4 (0.0)	68 (0.3)	40 (0.2)	163 (0.7)
151～175	93 (0.4)	2 (0.0)													8 (0.0)	74 (0.3)	72 (0.3)	249 (1.0)
126～150	77 (0.3)	4 (0.0)													11 (0.0)	132 (0.5)	148 (0.6)	372 (1.5)
101～125	164 (0.7)	6 (0.0)													25 (0.1)	219 (0.9)	258 (1.1)	672 (2.8)
76～100	308 (1.3)	14 (0.1)													32 (0.1)	290 (1.2)	386 (1.6)	1030 (4.2)
51～75	482 (2.0)	37 (0.2)													36 (0.1)	234 (1.0)	645 (2.6)	1434 (5.9)
26～50	969 (4.0)	167 (0.7)	2 (0.0)												54 (0.2)	378 (1.5)	841 (3.4)	2411 (9.9)
合計	2201 (9.0)	234 (1.0)	2 (0.0)	0 (0.0)	0 (0.0)	0 (0.0)	0 (0.0)	0 (0.0)	0 (0.0)	0 (0.0)	0 (0.0)	0 (0.0)	0 (0.0)	0 (0.0)	215 (0.9)	1658 (6.8)	2515 (10.3)	6825 (28.0)
(連続観測)																	波高が25cm以下の回数	17584 (72.0)
																	合計	24409 (100.0)

付表-B.6.16(c) 柴山 f4周期帯領域における波高・波向階級別出現頻度統計（連続観測）

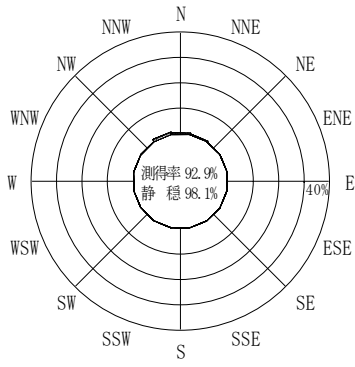
2014年 1月～2014年12月(年) 波向・波高階級別出現頻度表 (f4: 8.0～9.8秒) 観測地点: 柴山

波高	波向	NNE	NE	ENE	E	ESE	SE	SSE	S	SSW	SW	WSW	W	WNW	NW	NNW	N	合計
801～																		0 (0.0)
751～800																		0 (0.0)
701～750																		0 (0.0)
651～700																		0 (0.0)
601～650																		0 (0.0)
551～600																		0 (0.0)
501～550																		0 (0.0)
451～500																		0 (0.0)
401～450		1 (0.0)															1 (0.0)	2 (0.0)
351～400		4 (0.0)															1 (0.0)	5 (0.0)
301～350		29 (0.1)	1 (0.0)												4 (0.0)	19 (0.1)	53 (0.2)	
251～300		102 (0.4)												15 (0.1)	53 (0.2)	91 (0.4)	261 (1.1)	
201～250		152 (0.6)	1 (0.0)										3 (0.0)	103 (0.4)	339 (1.4)	221 (0.9)	819 (3.4)	
176～200		117 (0.5)	1 (0.0)										3 (0.0)	54 (0.2)	395 (1.6)	237 (1.0)	807 (3.3)	
151～175		134 (0.5)	2 (0.0)										2 (0.0)	39 (0.2)	379 (1.6)	413 (1.7)	969 (4.0)	
126～150		242 (1.0)	5 (0.0)										2 (0.0)	57 (0.2)	372 (1.5)	701 (2.9)	1379 (5.6)	
101～125		430 (1.8)	10 (0.0)										4 (0.0)	68 (0.3)	243 (1.0)	687 (2.8)	1442 (5.9)	
76～100		669 (2.7)	40 (0.2)										12 (0.0)	78 (0.3)	194 (0.8)	678 (2.8)	1671 (6.8)	
51～75		894 (3.7)	132 (0.5)	14 (0.1)									17 (0.1)	125 (0.5)	245 (1.0)	619 (2.5)	2046 (8.4)	
26～50		1319 (5.4)	308 (1.3)	17 (0.1)									24 (0.1)	211 (0.9)	361 (1.5)	858 (3.5)	3098 (12.7)	
合計		4093 (16.8)	500 (2.0)	31 (0.1)	0 (0.0)	0 (0.0)	0 (0.0)	0 (0.0)	0 (0.0)	0 (0.0)	0 (0.0)	0 (0.0)	0 (0.0)	67 (0.3)	750 (3.1)	2585 (10.6)	4526 (18.5)	12552 (51.4)
(連続観測)																	波高が25cm以下の回数	11857 (48.6)
																	合計	24409 (100.0)

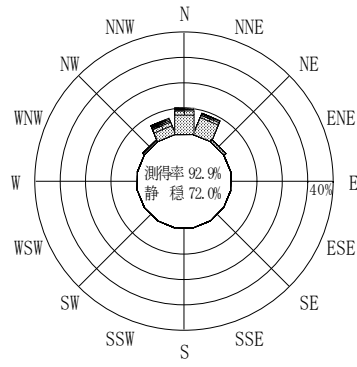
付表-B.6.16(d) 柴山 f5周期帯領域における波高・波向階級別出現頻度統計（連続観測）

2014年 1月～2014年12月(年) 波向・波高階級別出現頻度表 (f5: 5.6～7.5秒) 観測地点: 柴山

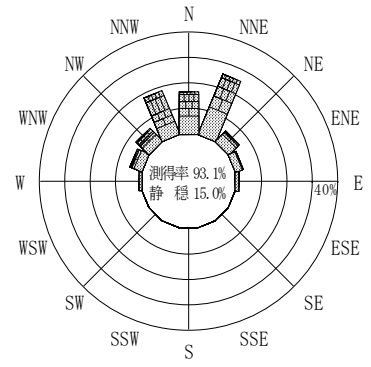
波高	波向	NNE	NE	ENE	E	ESE	SE	SSE	S	SSW	SW	WSW	W	WNW	NW	NNW	N	合計
801～																		0 (0.0)
751～800																		0 (0.0)
701～750																		0 (0.0)
651～700																		0 (0.0)
601～650																		0 (0.0)
551～600																		0 (0.0)
501～550																		0 (0.0)
451～500																		0 (0.0)
401～450																		0 (0.0)
351～400																		0 (0.0)
301～350																1 (0.0)	1 (0.0)	2 (0.0)
251～300		9 (0.0)												3 (0.0)	6 (0.0)	11 (0.0)	29 (0.1)	
201～250		139 (0.6)	18 (0.1)	1 (0.0)									8 (0.0)	61 (0.2)	122 (0.5)	185 (0.8)	534 (2.2)	
176～200		197 (0.8)	23 (0.1)	2 (0.0)									7 (0.0)	177 (0.7)	126 (0.5)	241 (1.0)	773 (3.2)	
151～175		351 (1.4)	47 (0.2)	3 (0.0)									15 (0.1)	367 (1.5)	362 (1.5)	383 (1.6)	1528 (6.3)	
126～150		410 (1.7)	70 (0.3)	4 (0.0)									15 (0.1)	334 (1.4)	505 (2.1)	691 (2.8)	2029 (8.3)	
101～125		471 (1.9)	90 (0.4)	9 (0.0)									45 (0.2)	200 (0.8)	476 (2.0)	1106 (4.5)	2397 (9.8)	
76～100		439 (1.8)	221 (0.9)	28 (0.1)									70 (0.3)	240 (1.0)	386 (1.6)	1173 (4.8)	2557 (10.5)	
51～75		789 (3.2)	268 (1.1)	40 (0.2)	3 (0.0)								75 (0.3)	282 (1.2)	363 (1.5)	1047 (4.3)	2867 (11.7)	
26～50		1336 (5.5)	514 (2.1)	182 (0.7)	21 (0.1)								207 (0.8)	556 (2.3)	725 (3.0)	1130 (4.6)	4671 (19.1)	
合計		4141 (17.0)	1251 (5.1)	269 (1.1)	24 (0.1)	0 (0.0)	0 (0.0)	0 (0.0)	0 (0.0)	0 (0.0)	0 (0.0)	0 (0.0)	0 (0.0)	442 (1.8)	2220 (9.1)	3072 (12.6)	5968 (24.4)	17387 (71.2)
(連続観測)																	波高が25cm以下の回数	7022 (28.8)
																	合計	24409 (100.0)



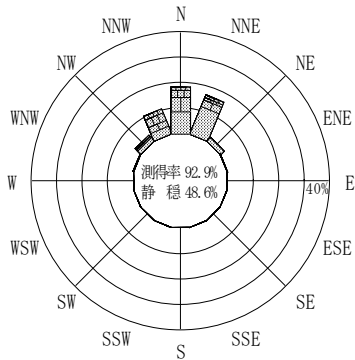
(f2 : 16.0~25.6秒)
2014年 1月~2014年12月



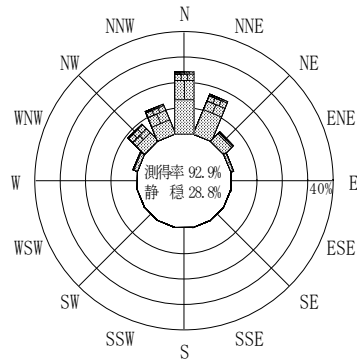
(f3 : 10.7~14.0秒)
2014年 1月~2014年12月



(全周期帯)
2014年 1月~2014年12月




(f4 : 8.0~9.8秒)
2014年 1月~2014年12月



(f5 : 5.6~7.5秒)
2014年 1月~2014年12月

柴山



(連続観測)

付図-B.3.16 柴山 波高・波向別出現頻度図 (連続観測, f2, f3, f4, f5, 全周期帯)