

付表-B.6.51(a) 室津 f2周期帯領域における波高・波向階級別出現頻度統計（連続観測）

2014年 1月～2014年12月(年) 波向・波高階級別出現頻度表 (f2: 16.0～25.6秒) 観測地点: 室津

波高	波向	NNE	NE	ENE	E	ESE	SE	SSE	S	SSW	SW	WSW	W	WNW	NW	NNW	N	合計
801～																		0 (0.0)
751～800																		0 (0.0)
701～750																		0 (0.0)
651～700																		0 (0.0)
601～650																		0 (0.0)
551～600																		0 (0.0)
501～550																		0 (0.0)
451～500																		0 (0.0)
401～450																		0 (0.0)
351～400																		0 (0.0)
301～350																		0 (0.0)
251～300																		0 (0.0)
201～250									1 (0.0)	2 (0.0)								3 (0.0)
176～200									1 (0.0)	11 (0.1)								12 (0.1)
151～175									2 (0.0)	26 (0.1)	3 (0.0)							31 (0.2)
126～150									2 (0.0)	63 (0.4)	3 (0.0)							68 (0.4)
101～125									12 (0.1)	92 (0.5)	3 (0.0)							107 (0.6)
76～100									12 (0.1)	127 (0.7)	7 (0.0)							146 (0.8)
51～75								2 (0.0)	60 (0.3)	156 (0.9)	11 (0.1)							229 (1.3)
26～50								23 (0.1)	237 (1.3)	317 (1.8)	41 (0.2)	3 (0.0)	3 (0.0)					624 (3.5)
合計		0 (0.0)	0 (0.0)	0 (0.0)	0 (0.0)	0 (0.0)	0 (0.0)	25 (0.1)	327 (1.9)	794 (4.5)	68 (0.4)	3 (0.0)	3 (0.0)	0 (0.0)	0 (0.0)	0 (0.0)	0 (0.0)	1220 (6.9)

(連続観測)

波高が25cm以下の回数	16446 (93.1)
合計	17666 (100.0)

付表-B.6.51(b) 室津 f3周期帯領域における波高・波向階級別出現頻度統計（連続観測）

2014年 1月～2014年12月(年) 波向・波高階級別出現頻度表 (f3: 10.7～14.0秒) 観測地点: 室津

波高	波向	NNE	NE	ENE	E	ESE	SE	SSE	S	SSW	SW	WSW	W	WNW	NW	NNW	N	合計
801～																		0 (0.0)
751～800																		0 (0.0)
701～750																		0 (0.0)
651～700																		0 (0.0)
601～650																		0 (0.0)
551～600																		0 (0.0)
501～550																		0 (0.0)
451～500																		0 (0.0)
401～450																		0 (0.0)
351～400										1 (0.0)								1 (0.0)
301～350										7 (0.0)								7 (0.0)
251～300									7 (0.0)	26 (0.1)								33 (0.2)
201～250									27 (0.2)	102 (0.6)								129 (0.7)
176～200									38 (0.2)	53 (0.3)								91 (0.5)
151～175									39 (0.2)	119 (0.7)								158 (0.9)
126～150									56 (0.3)	144 (0.8)								200 (1.1)
101～125								1 (0.0)	101 (0.6)	171 (1.0)								273 (1.5)
76～100								7 (0.0)	222 (1.3)	264 (1.5)	8 (0.0)							501 (2.8)
51～75								71 (0.4)	454 (2.6)	272 (1.5)	14 (0.1)							811 (4.6)
26～50							3 (0.0)	389 (2.2)	1829 (10.4)	475 (2.7)	38 (0.2)	3 (0.0)	1 (0.0)					2738 (15.5)
合計		0 (0.0)	0 (0.0)	0 (0.0)	0 (0.0)	0 (0.0)	3 (0.0)	468 (2.6)	2773 (15.7)	1634 (9.2)	60 (0.3)	3 (0.0)	1 (0.0)	0 (0.0)	0 (0.0)	0 (0.0)	0 (0.0)	4942 (28.0)

(連続観測)

波高が25cm以下の回数	12724 (72.0)
合計	17666 (100.0)

付表-B.6.51(c) 室津 f4周期帯領域における波高・波向階級別出現頻度統計（連続観測）


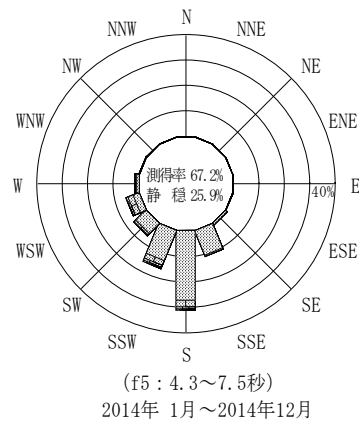
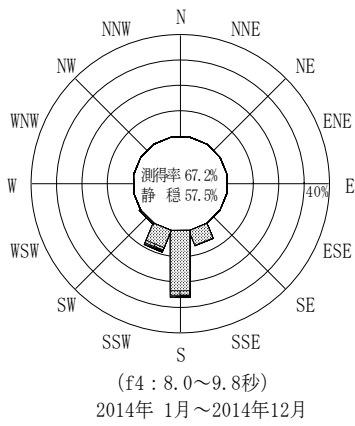
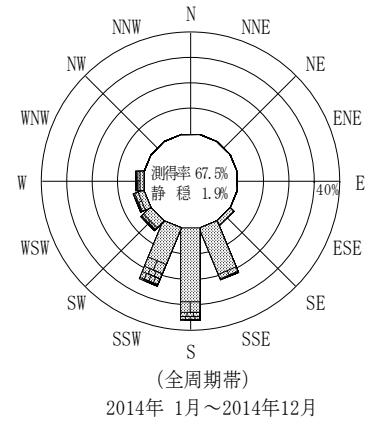
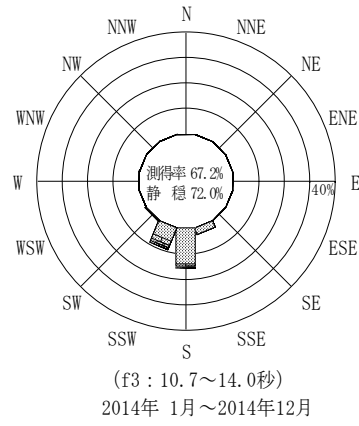
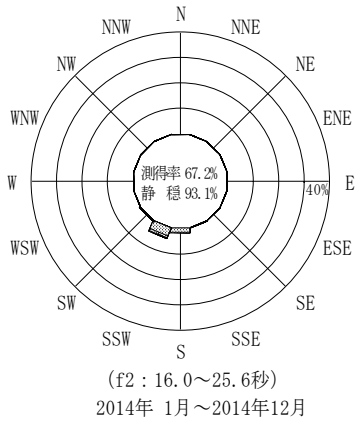
2014年 1月～2014年12月(年) 波向・波高階級別出現頻度表 (f4: 8.0～9.8秒) 観測地点: 室津

波高	波向	NNE	NE	ENE	E	ESE	SE	SSE	S	SSW	SW	WSW	W	WNW	NW	NNW	N	合計	
801～																		0 (0.0)	
751～800																		0 (0.0)	
701～750																		0 (0.0)	
651～700																		0 (0.0)	
601～650																		0 (0.0)	
551～600																		0 (0.0)	
501～550																		0 (0.0)	
451～500																		0 (0.0)	
401～450																		0 (0.0)	
351～400									2 (0.0)	2 (0.0)								4 (0.0)	
301～350									12 (0.1)	4 (0.0)								16 (0.1)	
251～300									13 (0.1)	18 (0.1)								31 (0.2)	
201～250									29 (0.2)	31 (0.2)								60 (0.3)	
176～200									34 (0.2)	23 (0.1)								57 (0.3)	
151～175									61 (0.3)	61 (0.3)								122 (0.7)	
126～150								7 (0.0)	105 (0.6)	78 (0.4)								190 (1.1)	
101～125								15 (0.1)	199 (1.1)	109 (0.6)	5 (0.0)							328 (1.9)	
76～100								29 (0.2)	359 (2.0)	176 (1.0)	12 (0.1)							576 (3.3)	
51～75								136 (0.8)	971 (5.5)	315 (1.8)	12 (0.1)							1434 (8.1)	
26～50							5 (0.0)	933 (5.3)	2879 (16.3)	809 (4.6)	54 (0.3)	6 (0.0)	1 (0.0)					4687 (26.5)	
合計		0 (0.0)	0 (0.0)	0 (0.0)	0 (0.0)	0 (0.0)	5 (0.0)	1120 (6.3)	4664 (26.4)	1626 (9.2)	83 (0.5)	6 (0.0)	1 (0.0)	0 (0.0)	0 (0.0)	0 (0.0)	0 (0.0)	7505 (42.5)	
(連続観測)																		波高が25cm以下の回数	10161 (57.5)
																		合計	17666 (100.0)

付表-B.6.51(d) 室津 f5周期帯領域における波高・波向階級別出現頻度統計（連続観測）

2014年 1月～2014年12月(年) 波向・波高階級別出現頻度表 (f5: 4.3～7.5秒) 観測地点: 室津

波高	波向	NNE	NE	ENE	E	ESE	SE	SSE	S	SSW	SW	WSW	W	WNW	NW	NNW	N	合計	
801～																		0 (0.0)	
751～800																		0 (0.0)	
701～750																		0 (0.0)	
651～700																		0 (0.0)	
601～650																		0 (0.0)	
551～600																		0 (0.0)	
501～550																		0 (0.0)	
451～500																		0 (0.0)	
401～450																		0 (0.0)	
351～400																		0 (0.0)	
301～350																		0 (0.0)	
251～300									7 (0.0)	17 (0.1)		1 (0.0)	2 (0.0)					27 (0.2)	
201～250									70 (0.4)	75 (0.4)	2 (0.0)	20 (0.1)	13 (0.1)					180 (1.0)	
176～200								1 (0.0)	56 (0.3)	62 (0.4)	13 (0.1)	42 (0.2)	26 (0.1)					200 (1.1)	
151～175								3 (0.0)	85 (0.5)	100 (0.6)	31 (0.2)	89 (0.5)	27 (0.2)					335 (1.9)	
126～150								11 (0.1)	140 (0.8)	139 (0.8)	67 (0.4)	179 (1.0)	31 (0.2)					567 (3.2)	
101～125								73 (0.4)	298 (1.7)	205 (1.2)	76 (0.4)	200 (1.1)	41 (0.2)	2 (0.0)				895 (5.1)	
76～100								1 (0.0)	177 (1.0)	579 (3.3)	266 (1.5)	216 (1.2)	134 (0.8)	36 (0.2)	6 (0.0)			1415 (8.0)	
51～75								11 (0.1)	429 (2.4)	1178 (6.7)	507 (2.9)	313 (1.8)	158 (0.9)	76 (0.4)	5 (0.0)	2 (0.0)		2679 (15.2)	
26～50		2 (0.0)		1 (0.0)	3 (0.0)	17 (0.1)	134 (0.8)	1238 (7.0)	3115 (17.6)	1509 (8.5)	490 (2.8)	172 (1.0)	77 (0.4)	19 (0.1)	8 (0.0)	4 (0.0)		6789 (38.4)	
合計		2 (0.0)	0 (0.0)	1 (0.0)	3 (0.0)	17 (0.1)	146 (0.8)	1932 (10.9)	5528 (31.3)	2880 (16.3)	1208 (6.8)	995 (5.6)	329 (1.9)	32 (0.2)	10 (0.1)	4 (0.0)	0 (0.0)	13087 (74.1)	
(連続観測)																		波高が25cm以下の回数	4579 (25.9)
																		合計	17666 (100.0)



付図-B.3.51 室津 波高・波向別出現頻度図 (連続観測, f2, f3, f4, f5, 全周期帯)