

付表-B.6.18(a) 鳥取 f2周期帯領域における波高・波向階級別出現頻度統計（連続観測）

2014年 1月～2014年12月(年) 波向・波高階級別出現頻度表 (f2: 16.0～25.6秒) 観測地点: 鳥取

波高	波向	NNE	NE	ENE	E	ESE	SE	SSE	S	SSW	SW	WSW	W	WNW	NW	NNW	N	合計
801～																		0 (0.0)
751～800																		0 (0.0)
701～750																		0 (0.0)
651～700																		0 (0.0)
601～650																		0 (0.0)
551～600																		0 (0.0)
501～550																		0 (0.0)
451～500																		0 (0.0)
401～450																		0 (0.0)
351～400																		0 (0.0)
301～350																		0 (0.0)
251～300																		0 (0.0)
201～250																		0 (0.0)
176～200																		0 (0.0)
151～175		2 (0.0)															5 (0.0)	7 (0.0)
126～150		16 (0.1)	2 (0.0)														14 (0.1)	32 (0.1)
101～125		13 (0.1)													1 (0.0)		26 (0.1)	40 (0.2)
76～100		10 (0.0)	2 (0.0)												22 (0.1)		30 (0.1)	64 (0.3)
51～75		11 (0.0)	3 (0.0)												41 (0.2)		23 (0.1)	78 (0.3)
26～50		121 (0.5)	10 (0.0)												6 (0.0)	54 (0.2)	68 (0.3)	259 (1.0)
合計		173 (0.7)	17 (0.1)	0 (0.0)	0 (0.0)	0 (0.0)	0 (0.0)	0 (0.0)	0 (0.0)	0 (0.0)	0 (0.0)	0 (0.0)	0 (0.0)	0 (0.0)	6 (0.0)	118 (0.5)	166 (0.7)	480 (1.9)
(連続観測)																	波高が25cm以下の回数	25039 (98.1)
																	合計	25519 (100.0)

付表-B.6.18(b) 鳥取 f3周期帯領域における波高・波向階級別出現頻度統計（連続観測）

2014年 1月～2014年12月(年) 波向・波高階級別出現頻度表 (f3: 10.7～14.0秒) 観測地点: 鳥取

波高	波向	NNE	NE	ENE	E	ESE	SE	SSE	S	SSW	SW	WSW	W	WNW	NW	NNW	N	合計	
801～																		0 (0.0)	
751～800																		0 (0.0)	
701～750																		0 (0.0)	
651～700																		0 (0.0)	
601～650																		0 (0.0)	
551～600																		0 (0.0)	
501～550																		0 (0.0)	
451～500																		0 (0.0)	
401～450		3 (0.0)														4 (0.0)	3 (0.0)	10 (0.0)	
351～400		9 (0.0)													1 (0.0)	22 (0.1)	14 (0.1)	46 (0.2)	
301～350		12 (0.0)													5 (0.0)	20 (0.1)	43 (0.2)	80 (0.3)	
251～300		45 (0.2)	4 (0.0)												3 (0.0)	40 (0.2)	24 (0.1)	116 (0.5)	
201～250		44 (0.2)	14 (0.1)												13 (0.1)	67 (0.3)	14 (0.1)	152 (0.6)	
176～200		32 (0.1)	5 (0.0)												5 (0.0)	51 (0.2)	18 (0.1)	111 (0.4)	
151～175		87 (0.3)	2 (0.0)												8 (0.0)	72 (0.3)	68 (0.3)	237 (0.9)	
126～150		127 (0.5)	3 (0.0)												18 (0.1)	86 (0.3)	111 (0.4)	345 (1.4)	
101～125		223 (0.9)	4 (0.0)												5 (0.0)	143 (0.6)	237 (0.9)	612 (2.4)	
76～100		345 (1.4)	24 (0.1)												2 (0.0)	209 (0.8)	373 (1.5)	953 (3.7)	
51～75		511 (2.0)	34 (0.1)												15 (0.1)	289 (1.1)	512 (2.0)	1361 (5.3)	
26～50		1191 (4.7)	108 (0.4)												11 (0.0)	44 (0.2)	335 (1.3)	2616 (10.3)	
合計		2629 (10.3)	198 (0.8)	0 (0.0)	0 (0.0)	0 (0.0)	0 (0.0)	0 (0.0)	0 (0.0)	0 (0.0)	0 (0.0)	0 (0.0)	0 (0.0)	0 (0.0)	11 (0.0)	119 (0.5)	1338 (5.2)	2344 (9.2)	6639 (26.0)
(連続観測)																	波高が25cm以下の回数	18880 (74.0)	
																	合計	25519 (100.0)	

付表-B.6.18(c) 鳥取 f4周期帯領域における波高・波向階級別出現頻度統計（連続観測）

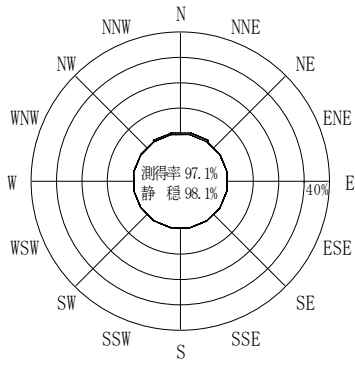
2014年 1月～2014年12月(年) 波向・波高階級別出現頻度表 (f4: 8.0～9.8秒) 観測地点: 鳥取

波高	波向	NNE	NE	ENE	E	ESE	SE	SSE	S	SSW	SW	WSW	W	WNW	NW	NNW	N	合計	
801～																		0 (0.0)	
751～800																		0 (0.0)	
701～750																		0 (0.0)	
651～700																		0 (0.0)	
601～650																		0 (0.0)	
551～600																		0 (0.0)	
501～550																		0 (0.0)	
451～500																		0 (0.0)	
401～450																		0 (0.0)	
351～400		1 (0.0)															1 (0.0)	2 (0.0)	
301～350		5 (0.0)	1 (0.0)												4 (0.0)	3 (0.0)	7 (0.0)	20 (0.1)	
251～300		57 (0.2)	1 (0.0)												53 (0.2)	8 (0.0)	51 (0.2)	170 (0.7)	
201～250		142 (0.6)	3 (0.0)												8 (0.0)	111 (0.4)	81 (0.3)	145 (0.6)	490 (1.9)
176～200		112 (0.4)													3 (0.0)	90 (0.4)	119 (0.5)	177 (0.7)	501 (2.0)
151～175		128 (0.5)	2 (0.0)												10 (0.0)	71 (0.3)	323 (1.3)	353 (1.4)	887 (3.5)
126～150		233 (0.9)	4 (0.0)												15 (0.1)	56 (0.2)	455 (1.8)	668 (2.6)	1431 (5.6)
101～125		351 (1.4)	13 (0.1)												18 (0.1)	63 (0.2)	344 (1.3)	832 (3.3)	1621 (6.4)
76～100		659 (2.6)	21 (0.1)												35 (0.1)	69 (0.3)	200 (0.8)	908 (3.6)	1892 (7.4)
51～75		1006 (3.9)	31 (0.1)												104 (0.4)	125 (0.5)	241 (0.9)	903 (3.5)	2410 (9.4)
26～50		1459 (5.7)	100 (0.4)	2 (0.0)											98 (0.4)	152 (0.6)	318 (1.2)	1133 (4.4)	3262 (12.8)
合計		4153 (16.3)	176 (0.7)	2 (0.0)	0 (0.0)	0 (0.0)	0 (0.0)	0 (0.0)	0 (0.0)	0 (0.0)	0 (0.0)	0 (0.0)	0 (0.0)	0 (0.0)	291 (1.1)	794 (3.1)	2092 (8.2)	5178 (20.3)	12686 (49.7)
(連続観測)																		波高が25cm以下の回数	12833 (50.3)
																		合計	25519 (100.0)

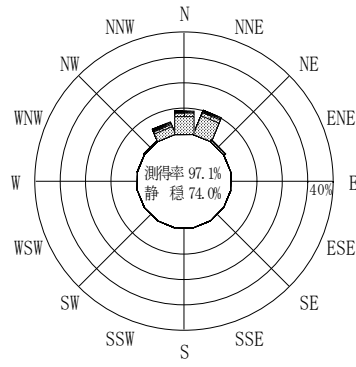
付表-B.6.18(d) 鳥取 f5周期帯領域における波高・波向階級別出現頻度統計（連続観測）

2014年 1月～2014年12月(年) 波向・波高階級別出現頻度表 (f5: 4.3～7.5秒) 観測地点: 鳥取

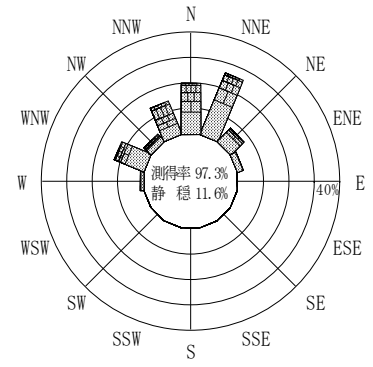
波高	波向	NNE	NE	ENE	E	ESE	SE	SSE	S	SSW	SW	WSW	W	WNW	NW	NNW	N	合計		
801～																		0 (0.0)		
751～800																		0 (0.0)		
701～750																		0 (0.0)		
651～700																		0 (0.0)		
601～650																		0 (0.0)		
551～600																		0 (0.0)		
501～550																		0 (0.0)		
451～500																		0 (0.0)		
401～450																		0 (0.0)		
351～400																		0 (0.0)		
301～350																	2 (0.0)	2 (0.0)		
251～300		12 (0.0)	1 (0.0)												16 (0.1)	38 (0.1)	16 (0.1)	25 (0.1)	108 (0.4)	
201～250		138 (0.5)	4 (0.0)												121 (0.5)	232 (0.9)	137 (0.5)	227 (0.9)	859 (3.4)	
176～200		167 (0.7)	8 (0.0)												48 (0.2)	346 (1.4)	150 (0.6)	291 (1.1)	1010 (4.0)	
151～175		267 (1.0)	17 (0.1)												49 (0.2)	418 (1.6)	198 (0.8)	394 (1.5)	1343 (5.3)	
126～150		402 (1.6)	52 (0.2)												68 (0.3)	351 (1.4)	301 (1.2)	737 (2.9)	1911 (7.5)	
101～125		537 (2.1)	70 (0.3)	2 (0.0)											137 (0.5)	196 (0.8)	331 (1.3)	1127 (4.4)	2400 (9.4)	
76～100		720 (2.8)	102 (0.4)	8 (0.0)											325 (1.3)	224 (0.9)	359 (1.4)	1456 (5.7)	3194 (12.5)	
51～75		1183 (4.6)	228 (0.9)	15 (0.1)											5 (0.0)	580 (2.3)	339 (1.3)	1245 (4.9)	3904 (15.3)	
26～50		1639 (6.4)	599 (2.3)	71 (0.3)	2 (0.0)										57 (0.2)	715 (2.8)	661 (2.6)	1304 (5.1)	5767 (22.6)	
合計		5085 (19.8)	1081 (4.2)	96 (0.4)	2 (0.0)	0 (0.0)	0 (0.0)	0 (0.0)	0 (0.0)	0 (0.0)	0 (0.0)	0 (0.0)	0 (0.0)	0 (0.0)	62 (0.2)	2059 (8.1)	2805 (11.0)	2522 (9.9)	6806 (26.7)	20498 (80.3)
(連続観測)																		波高が25cm以下の回数	5021 (19.7)	
																		合計	25519 (100.0)	



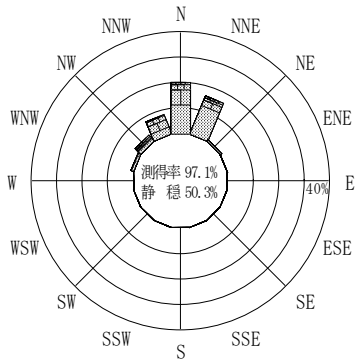
(f2 : 16.0~25.6秒)
2014年 1月~2014年12月



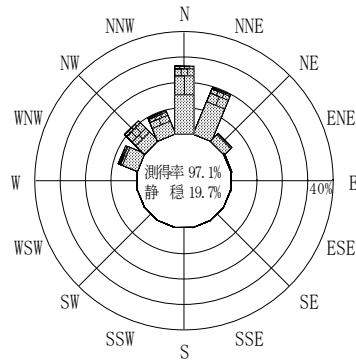
(f3 : 10.7~14.0秒)
2014年 1月~2014年12月



(全周期帯)
2014年 1月~2014年12月




(f4 : 8.0~9.8秒)
2014年 1月~2014年12月



(f5 : 4.3~7.5秒)
2014年 1月~2014年12月

鳥取



(連続観測)

付図-B.3.18 鳥取 波高・波向別出現頻度図 (連続観測, f2, f3, f4, f5, 全周期帯)