

付表-B.6.48(a) 潮岬 f2周期帯領域における波高・波向階級別出現頻度統計（連続観測）

2014年 1月～2014年12月(年) 波向・波高階級別出現頻度表 (f2: 16.0～25.6秒) 観測地点: 潮岬

波高	波向	NNE	NE	ENE	E	ESE	SE	SSE	S	SSW	SW	WSW	W	WNW	NW	NNW	N	合計
801～																		0 (0.0)
751～800																		0 (0.0)
701～750																		0 (0.0)
651～700																		0 (0.0)
601～650																		0 (0.0)
551～600																		0 (0.0)
501～550																		0 (0.0)
451～500																		0 (0.0)
401～450																		0 (0.0)
351～400																		0 (0.0)
301～350										1 (0.0)	1 (0.0)	1 (0.0)	2 (0.0)					5 (0.0)
251～300											1 (0.0)	11 (0.1)	18 (0.1)					30 (0.1)
201～250											7 (0.0)	49 (0.2)	80 (0.4)	4 (0.0)				140 (0.7)
176～200										1 (0.0)	10 (0.1)	30 (0.1)	50 (0.2)	1 (0.0)				92 (0.4)
151～175									1 (0.0)	3 (0.0)	4 (0.0)	51 (0.2)	52 (0.3)	6 (0.0)				117 (0.6)
126～150										5 (0.0)	12 (0.1)	45 (0.2)	58 (0.3)	11 (0.1)				131 (0.6)
101～125									2 (0.0)	3 (0.0)	20 (0.1)	81 (0.4)	79 (0.4)	2 (0.0)				187 (0.9)
76～100							2 (0.0)		4 (0.0)	10 (0.0)	26 (0.1)	90 (0.4)	116 (0.6)	18 (0.1)	2 (0.0)			268 (1.3)
51～75					3 (0.0)	38 (0.2)	2 (0.0)		3 (0.0)	6 (0.0)	32 (0.2)	122 (0.6)	128 (0.6)	24 (0.1)	1 (0.0)			359 (1.7)
26～50	1 (0.0)	3 (0.0)			17 (0.1)	66 (0.3)	31 (0.1)	18 (0.1)	28 (0.1)	76 (0.4)	218 (1.1)	216 (1.0)	50 (0.2)	6 (0.0)	3 (0.0)	1 (0.0)		734 (3.5)
合計	1 (0.0)	3 (0.0)	0 (0.0)	0 (0.0)	20 (0.1)	106 (0.5)	33 (0.2)	28 (0.1)	57 (0.3)	189 (0.9)	698 (3.4)	799 (3.8)	116 (0.6)	9 (0.0)	3 (0.0)	1 (0.0)		2063 (9.9)
(連続観測)																	波高が25cm以下の回数	18698 (90.1)
																	合計	20761 (100.0)

付表-B.6.48(b) 潮岬 f3周期帯領域における波高・波向階級別出現頻度統計（連続観測）

2014年 1月～2014年12月(年) 波向・波高階級別出現頻度表 (f3: 10.7～14.0秒) 観測地点: 潮岬

波高	波向	NNE	NE	ENE	E	ESE	SE	SSE	S	SSW	SW	WSW	W	WNW	NW	NNW	N	合計
801～																		0 (0.0)
751～800																		0 (0.0)
701～750																		0 (0.0)
651～700										1 (0.0)								1 (0.0)
601～650										2 (0.0)	2 (0.0)							4 (0.0)
551～600										3 (0.0)	3 (0.0)							6 (0.0)
501～550										2 (0.0)	15 (0.1)	1 (0.0)						18 (0.1)
451～500									1 (0.0)	5 (0.0)	24 (0.1)	2 (0.0)						32 (0.2)
401～450								1 (0.0)	1 (0.0)	4 (0.0)	13 (0.1)	4 (0.0)						23 (0.1)
351～400								2 (0.0)	19 (0.1)	18 (0.1)	13 (0.1)	22 (0.1)						74 (0.4)
301～350								6 (0.0)	39 (0.2)	33 (0.1)	17 (0.1)	78 (0.4)	8 (0.0)					181 (0.9)
251～300							1 (0.0)	14 (0.1)	27 (0.1)	28 (0.1)	41 (0.2)	137 (0.7)	60 (0.3)					308 (1.5)
201～250							3 (0.0)	8 (0.0)	23 (0.1)	19 (0.1)	52 (0.3)	126 (0.6)	93 (0.4)					324 (1.6)
176～200							8 (0.0)	9 (0.0)	14 (0.1)	12 (0.1)	35 (0.2)	72 (0.3)	55 (0.3)	6 (0.0)	1 (0.0)			212 (1.0)
151～175							26 (0.1)	18 (0.1)	19 (0.1)	28 (0.1)	56 (0.3)	87 (0.4)	75 (0.4)	15 (0.1)	1 (0.0)			325 (1.6)
126～150					1 (0.0)	6 (0.0)	34 (0.2)	37 (0.2)	42 (0.2)	74 (0.4)	98 (0.5)	112 (0.5)	52 (0.3)	1 (0.0)	1 (0.0)	1 (0.0)		528 (2.5)
101～125	1 (0.0)				6 (0.0)	128 (0.6)	57 (0.3)	38 (0.2)	51 (0.2)	61 (0.3)	139 (0.7)	103 (0.5)	4 (0.0)	1 (0.0)	1 (0.0)			660 (3.2)
76～100	2 (0.0)	1 (0.0)	1 (0.0)		6 (0.0)	249 (1.2)	144 (0.7)	52 (0.3)	42 (0.2)	44 (0.2)	78 (0.4)	108 (0.5)	79 (0.4)	18 (0.1)	1 (0.0)			825 (4.0)
51～75	10 (0.0)	5 (0.0)	11 (0.1)	8 (0.0)	32 (0.2)	641 (3.1)	453 (2.2)	159 (0.8)	92 (0.4)	91 (0.4)	118 (0.6)	108 (0.5)	61 (0.3)	27 (0.1)	8 (0.0)	8 (0.0)		1832 (8.8)
26～50	93 (0.4)	68 (0.3)	74 (0.4)	87 (0.4)	183 (0.9)	2290 (11.0)	2432 (11.7)	827 (4.0)	410 (2.0)	311 (1.5)	270 (1.3)	341 (1.6)	313 (1.5)	303 (1.5)	208 (1.0)	153 (0.7)		8363 (40.3)
合計	106 (0.5)	74 (0.4)	86 (0.4)	96 (0.5)	233 (1.1)	3415 (16.4)	3178 (15.3)	1256 (6.0)	792 (3.8)	852 (4.1)	1164 (5.6)	1099 (5.3)	629 (3.0)	355 (1.7)	219 (1.1)	162 (0.8)		13716 (66.1)
(連続観測)																	波高が25cm以下の回数	7045 (33.9)
																	合計	20761 (100.0)

付表－B. 6. 48(c) 潮岬 f4周期帯領域における波高・波向階級別出現頻度統計（連続観測）


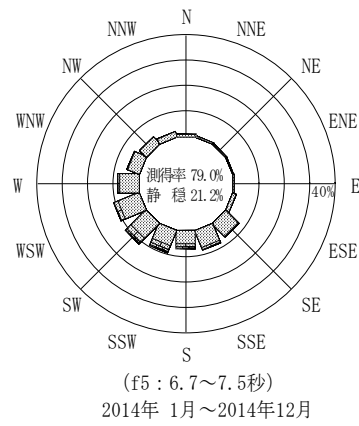
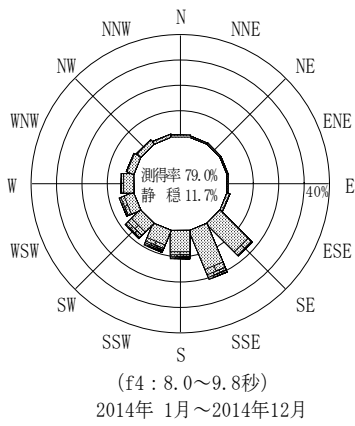
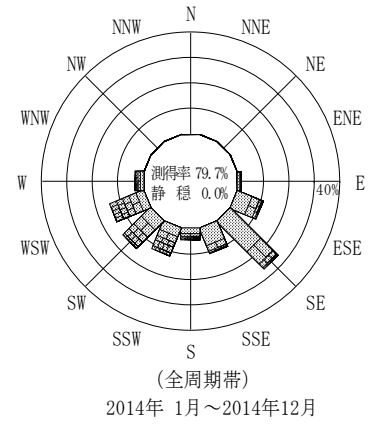
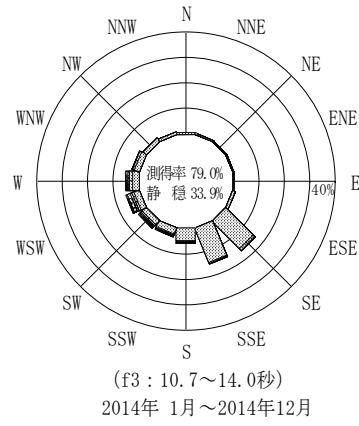
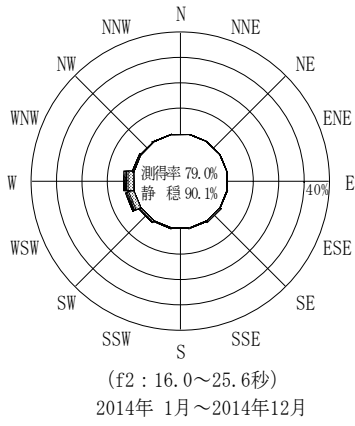
2014年 1月～2014年12月(年) 波向・波高階級別出現頻度表 (f4 : 8.0～9.8秒) 観測地点：潮岬

波高	波向	NNE	NE	ENE	E	ESE	SE	SSE	S	SSW	SW	WSW	W	WNW	NW	NNW	N	合計	
801～																		0 ( 0.0)	
751～800																		0 ( 0.0)	
701～750																		0 ( 0.0)	
651～700																		0 ( 0.0)	
601～650																		0 ( 0.0)	
551～600																		0 ( 0.0)	
501～550																		0 ( 0.0)	
451～500																		0 ( 0.0)	
401～450									4 ( 0.0)	5 ( 0.0)	1 ( 0.0)							10 ( 0.0)	
351～400									31 ( 0.1)	24 ( 0.1)	3 ( 0.0)							58 ( 0.3)	
301～350								10 ( 0.0)	35 ( 0.2)	42 ( 0.2)	7 ( 0.0)							94 ( 0.5)	
251～300					1 ( 0.0)	5 ( 0.0)	37 ( 0.2)	41 ( 0.2)	42 ( 0.2)	17 ( 0.1)	2 ( 0.0)							145 ( 0.7)	
201～250						23 ( 0.1)	120 ( 0.6)	64 ( 0.3)	87 ( 0.4)	49 ( 0.2)	5 ( 0.0)	2 ( 0.0)						350 ( 1.7)	
176～200						25 ( 0.1)	102 ( 0.5)	59 ( 0.3)	45 ( 0.2)	74 ( 0.4)	29 ( 0.1)	10 ( 0.0)	3 ( 0.0)	1 ( 0.0)				348 ( 1.7)	
151～175	1 ( 0.0)					41 ( 0.2)	144 ( 0.7)	92 ( 0.4)	94 ( 0.5)	182 ( 0.9)	96 ( 0.5)	13 ( 0.1)	2 ( 0.0)					665 ( 3.2)	
126～150		1 ( 0.0)	1 ( 0.0)	1 ( 0.0)	6 ( 0.0)	126 ( 0.6)	193 ( 0.9)	114 ( 0.5)	117 ( 0.6)	185 ( 0.9)	128 ( 0.6)	38 ( 0.2)	3 ( 0.0)	2 ( 0.0)	1 ( 0.0)			916 ( 4.4)	
101～125	2 ( 0.0)	1 ( 0.0)	5 ( 0.0)	2 ( 0.0)	21 ( 0.1)	231 ( 1.1)	264 ( 1.3)	135 ( 0.7)	185 ( 0.9)	207 ( 1.0)	159 ( 0.8)	126 ( 0.6)	45 ( 0.2)	19 ( 0.1)	5 ( 0.0)	2 ( 0.0)		1409 ( 6.8)	
76～100	3 ( 0.0)	8 ( 0.0)	7 ( 0.0)	12 ( 0.1)	30 ( 0.1)	467 ( 2.2)	372 ( 1.8)	196 ( 0.9)	306 ( 1.5)	277 ( 1.3)	216 ( 1.0)	210 ( 1.0)	108 ( 0.5)	64 ( 0.3)	19 ( 0.1)	15 ( 0.1)		2310 ( 11.1)	
51～75	17 ( 0.1)	9 ( 0.0)	14 ( 0.1)	21 ( 0.1)	60 ( 0.3)	943 ( 4.5)	731 ( 3.5)	430 ( 2.1)	400 ( 1.9)	332 ( 1.6)	271 ( 1.3)	241 ( 1.2)	166 ( 0.8)	87 ( 0.4)	43 ( 0.2)	19 ( 0.1)		3784 ( 18.2)	
26～50	69 ( 0.3)	84 ( 0.4)	60 ( 0.3)	47 ( 0.2)	108 ( 0.5)	1847 ( 8.9)	2333 ( 11.2)	1114 ( 5.4)	593 ( 2.9)	411 ( 2.0)	340 ( 1.6)	376 ( 1.8)	316 ( 1.5)	268 ( 1.3)	163 ( 0.8)	116 ( 0.6)		8245 ( 39.7)	
合計	92 ( 0.4)	103 ( 0.5)	87 ( 0.4)	83 ( 0.4)	226 ( 1.1)	3708 ( 17.9)	4306 ( 20.7)	2315 ( 11.2)	1940 ( 9.3)	1745 ( 8.4)	1246 ( 6.0)	1016 ( 4.9)	643 ( 3.1)	441 ( 2.1)	231 ( 1.1)	152 ( 0.7)		18334 ( 88.3)	
(連続観測)																		波高が25cm以下の回数	2427 ( 11.7)
																		合計	20761 ( 100.0)

付表－B. 6. 48(d) 潮岬 f5周期帯領域における波高・波向階級別出現頻度統計（連続観測）

2014年 1月～2014年12月(年) 波向・波高階級別出現頻度表 (f5 : 6.7～7.5秒) 観測地点：潮岬

波高	波向	NNE	NE	ENE	E	ESE	SE	SSE	S	SSW	SW	WSW	W	WNW	NW	NNW	N	合計	
801～																		0 ( 0.0)	
751～800																		0 ( 0.0)	
701～750																		0 ( 0.0)	
651～700																		0 ( 0.0)	
601～650																		0 ( 0.0)	
551～600																		0 ( 0.0)	
501～550																		0 ( 0.0)	
451～500																		0 ( 0.0)	
401～450																		0 ( 0.0)	
351～400																		0 ( 0.0)	
301～350																		0 ( 0.0)	
251～300										5 ( 0.0)	2 ( 0.0)							7 ( 0.0)	
201～250							2 ( 0.0)	36 ( 0.2)	85 ( 0.4)	34 ( 0.2)	4 ( 0.0)							161 ( 0.8)	
176～200						1 ( 0.0)	9 ( 0.0)	44 ( 0.2)	94 ( 0.5)	46 ( 0.2)	3 ( 0.0)	3 ( 0.0)	1 ( 0.0)					201 ( 1.0)	
151～175			1 ( 0.0)			4 ( 0.0)	36 ( 0.2)	79 ( 0.4)	95 ( 0.5)	102 ( 0.5)	31 ( 0.1)	8 ( 0.0)	2 ( 0.0)					358 ( 1.7)	
126～150					1 ( 0.0)	12 ( 0.1)	58 ( 0.3)	90 ( 0.4)	145 ( 0.7)	167 ( 0.8)	69 ( 0.3)	22 ( 0.1)	7 ( 0.0)	2 ( 0.0)			1 ( 0.0)	574 ( 2.8)	
101～125	1 ( 0.0)	3 ( 0.0)	3 ( 0.0)	4 ( 0.0)	12 ( 0.1)	111 ( 0.5)	143 ( 0.7)	186 ( 0.9)	288 ( 1.4)	260 ( 1.3)	112 ( 0.5)	36 ( 0.2)	7 ( 0.0)	6 ( 0.0)	3 ( 0.0)			1235 ( 5.9)	
76～100	9 ( 0.0)	5 ( 0.0)	13 ( 0.1)	18 ( 0.1)	47 ( 0.2)	178 ( 0.9)	296 ( 1.4)	247 ( 1.2)	300 ( 1.4)	474 ( 2.3)	446 ( 2.1)	379 ( 1.8)	161 ( 0.8)	61 ( 0.3)	35 ( 0.2)	20 ( 0.1)		2689 ( 13.0)	
51～75	30 ( 0.1)	26 ( 0.1)	14 ( 0.1)	39 ( 0.2)	87 ( 0.4)	379 ( 1.8)	391 ( 1.9)	261 ( 1.3)	423 ( 2.0)	598 ( 2.9)	709 ( 3.4)	608 ( 2.9)	322 ( 1.6)	234 ( 1.1)	127 ( 0.6)	54 ( 0.3)		4302 ( 20.7)	
26～50	77 ( 0.4)	53 ( 0.3)	40 ( 0.2)	55 ( 0.3)	161 ( 0.8)	897 ( 4.3)	814 ( 3.9)	583 ( 2.8)	654 ( 3.2)	670 ( 3.2)	721 ( 3.5)	622 ( 3.0)	567 ( 2.7)	475 ( 2.3)	294 ( 1.4)	145 ( 0.7)		6828 ( 32.9)	
合計	117 ( 0.6)	87 ( 0.4)	71 ( 0.3)	116 ( 0.6)	308 ( 1.5)	1531 ( 7.4)	1717 ( 8.3)	1483 ( 7.1)	1987 ( 9.6)	2381 ( 11.5)	2243 ( 10.8)	1754 ( 8.4)	1096 ( 5.3)	779 ( 3.8)	462 ( 2.2)	223 ( 1.1)		16355 ( 78.8)	
(連続観測)																		波高が25cm以下の回数	4406 ( 21.2)
																		合計	20761 ( 100.0)



付図-B.3.48 潮岬 波高・波向別出現頻度図 (連続観測, f2, f3, f4, f5, 全周期帯)