

付表-B.6.34(a) 宮古 f2周期帯領域における波高・波向階級別出現頻度統計（連続観測）

2014年 1月～2014年12月(年) 波向・波高階級別出現頻度表 (f2: 16.0～25.6秒) 観測地点: 宮古

波高	波向	NNE	NE	ENE	E	ESE	SE	SSE	S	SSW	SW	WSW	W	WNW	NW	NNW	N	合計	
801～																		0 (0.0)	
751～800																		0 (0.0)	
701～750																		0 (0.0)	
651～700																		0 (0.0)	
601～650																		0 (0.0)	
551～600																		0 (0.0)	
501～550																		0 (0.0)	
451～500																		0 (0.0)	
401～450																		0 (0.0)	
351～400																		0 (0.0)	
301～350																		0 (0.0)	
251～300																		0 (0.0)	
201～250																		0 (0.0)	
176～200																		0 (0.0)	
151～175																		0 (0.0)	
126～150																		0 (0.0)	
101～125																		0 (0.0)	
76～100																		0 (0.0)	
51～75		20 (0.1)	2 (0.0)														4 (0.0)	26 (0.1)	
26～50		366 (1.8)	129 (0.6)	4 (0.0)											7 (0.0)	62 (0.3)		568 (2.9)	
合計		386 (1.9)	131 (0.7)	4 (0.0)	0 (0.0)	0 (0.0)	0 (0.0)	0 (0.0)	0 (0.0)	0 (0.0)	0 (0.0)	0 (0.0)	0 (0.0)	0 (0.0)	0 (0.0)	7 (0.0)	66 (0.3)	594 (3.0)	
(連続観測)																		波高が25cm以下の回数	19285 (97.0)
																		合計	19879 (100.0)

付表-B.6.34(b) 宮古 f3周期帯領域における波高・波向階級別出現頻度統計（連続観測）

2014年 1月～2014年12月(年) 波向・波高階級別出現頻度表 (f3: 10.7～14.0秒) 観測地点: 宮古

波高	波向	NNE	NE	ENE	E	ESE	SE	SSE	S	SSW	SW	WSW	W	WNW	NW	NNW	N	合計	
801～																		0 (0.0)	
751～800																		0 (0.0)	
701～750																		0 (0.0)	
651～700																		0 (0.0)	
601～650																		0 (0.0)	
551～600																		0 (0.0)	
501～550																		0 (0.0)	
451～500																		0 (0.0)	
401～450																		0 (0.0)	
351～400																		0 (0.0)	
301～350																		0 (0.0)	
251～300		9 (0.0)															10 (0.1)	19 (0.1)	
201～250		29 (0.1)													2 (0.0)	35 (0.2)		66 (0.3)	
176～200		38 (0.2)	3 (0.0)												1 (0.0)	23 (0.1)		65 (0.3)	
151～175		58 (0.3)	3 (0.0)												3 (0.0)	23 (0.1)		87 (0.4)	
126～150		83 (0.4)	6 (0.0)													35 (0.2)		124 (0.6)	
101～125		172 (0.9)	13 (0.1)												3 (0.0)	66 (0.3)		254 (1.3)	
76～100		395 (2.0)	52 (0.3)												2 (0.0)	86 (0.4)		535 (2.7)	
51～75		780 (3.9)	139 (0.7)												6 (0.0)	172 (0.9)		1097 (5.5)	
26～50		1759 (8.8)	452 (2.3)	6 (0.0)											42 (0.2)	644 (3.2)		2903 (14.6)	
合計		3323 (16.7)	668 (3.4)	6 (0.0)	0 (0.0)	0 (0.0)	0 (0.0)	0 (0.0)	0 (0.0)	0 (0.0)	0 (0.0)	0 (0.0)	0 (0.0)	0 (0.0)	0 (0.0)	59 (0.3)	1094 (5.5)	5150 (25.9)	
(連続観測)																		波高が25cm以下の回数	14729 (74.1)
																		合計	19879 (100.0)

付表-B.6.34(c) 宮古 f4周期帯領域における波高・波向階級別出現頻度統計（連続観測）

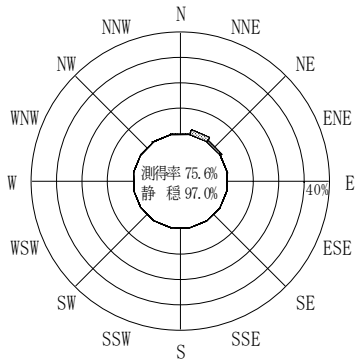
2014年 1月～2014年12月(年) 波向・波高階級別出現頻度表 (f4: 8.0～9.8秒) 観測地点: 宮古

波高	波向	NNE	NE	ENE	E	ESE	SE	SSE	S	SSW	SW	WSW	W	WNW	NW	NNW	N	合計
801～																		0 (0.0)
751～800																		0 (0.0)
701～750																		0 (0.0)
651～700																		0 (0.0)
601～650																		0 (0.0)
551～600																		0 (0.0)
501～550																		0 (0.0)
451～500																		0 (0.0)
401～450																		0 (0.0)
351～400																		0 (0.0)
301～350																		0 (0.0)
251～300		3 (0.0)													4 (0.0)	10 (0.1)	17 (0.1)	
201～250		25 (0.1)													6 (0.0)	44 (0.2)	75 (0.4)	
176～200		51 (0.3)													4 (0.0)	55 (0.3)	110 (0.6)	
151～175		56 (0.3)													6 (0.0)	50 (0.3)	112 (0.6)	
126～150		62 (0.3)													8 (0.0)	74 (0.4)	144 (0.7)	
101～125		109 (0.5)	3 (0.0)												13 (0.1)	101 (0.5)	226 (1.1)	
76～100		325 (1.6)	7 (0.0)												6 (0.0)	160 (0.8)	498 (2.5)	
51～75		627 (3.2)	34 (0.2)											1 (0.0)	32 (0.2)	324 (1.6)	1018 (5.1)	
26～50		2578 (13.0)	535 (2.7)	3 (0.0)									1 (0.0)		55 (0.3)	815 (4.1)	3987 (20.1)	
合計		3836 (19.3)	579 (2.9)	3 (0.0)	0 (0.0)	0 (0.0)	0 (0.0)	0 (0.0)	0 (0.0)	0 (0.0)	0 (0.0)	0 (0.0)	0 (0.0)	1 (0.0)	1 (0.0)	134 (0.7)	1633 (8.2)	6187 (31.1)
(連続観測)																	波高が25cm以下の回数	13692 (68.9)
																	合計	19879 (100.0)

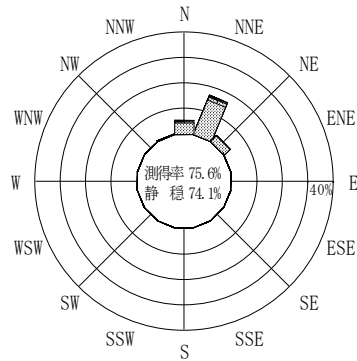
付表-B.6.34(d) 宮古 f5周期帯領域における波高・波向階級別出現頻度統計（連続観測）

2014年 1月～2014年12月(年) 波向・波高階級別出現頻度表 (f5: 4.3～7.5秒) 観測地点: 宮古

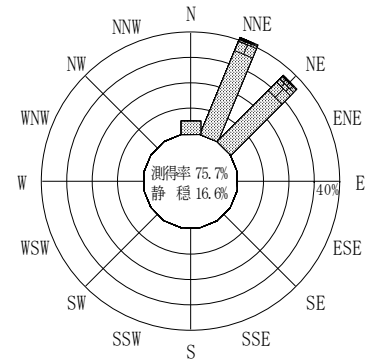
波高	波向	NNE	NE	ENE	E	ESE	SE	SSE	S	SSW	SW	WSW	W	WNW	NW	NNW	N	合計
801～																		0 (0.0)
751～800																		0 (0.0)
701～750																		0 (0.0)
651～700																		0 (0.0)
601～650																		0 (0.0)
551～600																		0 (0.0)
501～550																		0 (0.0)
451～500																		0 (0.0)
401～450																		0 (0.0)
351～400																		0 (0.0)
301～350																		0 (0.0)
251～300																	2 (0.0)	2 (0.0)
201～250		8 (0.0)															24 (0.1)	32 (0.2)
176～200		39 (0.2)														5 (0.0)	59 (0.3)	103 (0.5)
151～175		58 (0.3)														24 (0.1)	95 (0.5)	177 (0.9)
126～150		80 (0.4)	1 (0.0)													34 (0.2)	181 (0.9)	296 (1.5)
101～125		157 (0.8)	1 (0.0)												1 (0.0)	63 (0.3)	488 (2.5)	710 (3.6)
76～100		369 (1.9)	4 (0.0)													109 (0.5)	873 (4.4)	1355 (6.8)
51～75		1027 (5.2)	31 (0.2)													18 (0.1)	1841 (9.3)	3297 (16.6)
26～50		2259 (11.4)	409 (2.1)	16 (0.1)	1 (0.0)		1 (0.0)	1 (0.0)				1 (0.0)		1 (0.0)	69 (0.3)	560 (2.8)	2178 (11.0)	5496 (27.6)
合計		3997 (20.1)	446 (2.2)	16 (0.1)	1 (0.0)	0 (0.0)	1 (0.0)	1 (0.0)	0 (0.0)	0 (0.0)	0 (0.0)	1 (0.0)	0 (0.0)	1 (0.0)	88 (0.4)	1175 (5.9)	5741 (28.9)	11468 (57.7)
(連続観測)																	波高が25cm以下の回数	8411 (42.3)
																	合計	19879 (100.0)



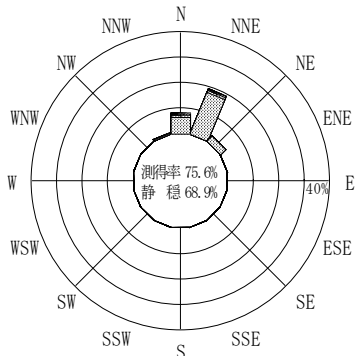
(f2 : 16.0~25.6秒)
2014年 1月~2014年12月



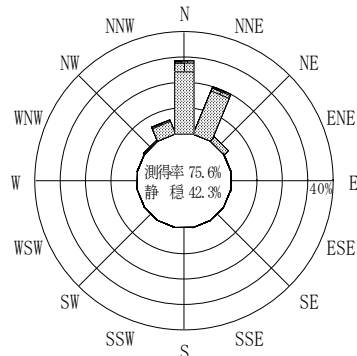
(f3 : 10.7~14.0秒)
2014年 1月~2014年12月



(全周期帯)
2014年 1月~2014年12月




(f4 : 8.0~9.8秒)
2014年 1月~2014年12月



(f5 : 4.3~7.5秒)
2014年 1月~2014年12月

宮古



(連続観測)

付図-B.3.34 宮古 波高・波向別出現頻度図 (連続観測, f2, f3, f4, f5, 全周期帯)