

付表-B. 6. 39(a) 小名浜 f2周期帯領域における波高・波向階級別出現頻度統計 (連続観測)

2014年 1月~2014年12月(年) 波向・波高階級別出現頻度表 (f2: 16.0~25.6秒) 観測地点: 小名浜

波高	波向	NNE	NE	ENE	E	ESE	SE	SSE	S	SSW	SW	WSW	W	WNW	NW	NNW	N	合計	
801~																		0 (0.0)	
751~800																		0 (0.0)	
701~750																		0 (0.0)	
651~700																		0 (0.0)	
601~650																		0 (0.0)	
551~600																		0 (0.0)	
501~550																		0 (0.0)	
451~500																		0 (0.0)	
401~450																		0 (0.0)	
351~400																		0 (0.0)	
301~350																		0 (0.0)	
251~300																		0 (0.0)	
201~250					4 (0.0)	3 (0.0)		1 (0.0)										8 (0.0)	
176~200					10 (0.0)	14 (0.1)	7 (0.0)	6 (0.0)										37 (0.2)	
151~175					4 (0.0)	11 (0.0)	14 (0.1)	9 (0.0)										38 (0.2)	
126~150					7 (0.0)	20 (0.1)	17 (0.1)	22 (0.1)										66 (0.3)	
101~125					13 (0.1)	36 (0.2)	16 (0.1)	16 (0.1)	2 (0.0)									83 (0.3)	
76~100					28 (0.1)	67 (0.3)	30 (0.1)	13 (0.1)										138 (0.6)	
51~75			13 (0.1)	105 (0.4)	159 (0.7)	72 (0.3)	42 (0.2)	3 (0.0)										394 (1.7)	
26~50		5 (0.0)	71 (0.3)	668 (2.8)	1159 (4.9)	529 (2.2)	257 (1.1)	28 (0.1)	2 (0.0)									2719 (11.4)	
合計		0 (0.0)	5 (0.0)	84 (0.4)	839 (3.5)	1469 (6.2)	685 (2.9)	366 (1.5)	33 (0.1)	2 (0.0)	0 (0.0)	0 (0.0)	0 (0.0)	0 (0.0)	0 (0.0)	0 (0.0)	0 (0.0)	3483 (14.6)	
(連続観測)																		波高が25cm以下の回数	20300 (85.4)
																		合計	23783 (100.0)

付表-B. 6. 39(b) 小名浜 f3周期帯領域における波高・波向階級別出現頻度統計 (連続観測)

2014年 1月~2014年12月(年) 波向・波高階級別出現頻度表 (f3: 10.7~14.0秒) 観測地点: 小名浜

波高	波向	NNE	NE	ENE	E	ESE	SE	SSE	S	SSW	SW	WSW	W	WNW	NW	NNW	N	合計	
801~																		0 (0.0)	
751~800																		0 (0.0)	
701~750																		0 (0.0)	
651~700																		0 (0.0)	
601~650						1 (0.0)												1 (0.0)	
551~600					2 (0.0)			2 (0.0)										4 (0.0)	
501~550					2 (0.0)	2 (0.0)	3 (0.0)	2 (0.0)	1 (0.0)									8 (0.0)	
451~500					2 (0.0)	11 (0.0)	5 (0.0)	3 (0.0)										21 (0.1)	
401~450			3 (0.0)	9 (0.0)	5 (0.0)	6 (0.0)												23 (0.1)	
351~400				5 (0.0)	9 (0.0)	8 (0.0)	4 (0.0)	1 (0.0)										27 (0.1)	
301~350		1 (0.0)	3 (0.0)	6 (0.0)	8 (0.0)	6 (0.0)	3 (0.0)											27 (0.1)	
251~300			8 (0.0)	15 (0.1)	22 (0.1)	28 (0.1)	8 (0.0)	1 (0.0)										82 (0.3)	
201~250		2 (0.0)	13 (0.1)	41 (0.2)	54 (0.2)	87 (0.4)	34 (0.1)	2 (0.0)										233 (1.0)	
176~200		4 (0.0)	25 (0.1)	60 (0.3)	60 (0.3)	93 (0.4)	34 (0.1)											276 (1.2)	
151~175	1 (0.0)	8 (0.0)	57 (0.2)	116 (0.5)	147 (0.6)	131 (0.6)	40 (0.2)	1 (0.0)										501 (2.1)	
126~150		7 (0.0)	68 (0.3)	182 (0.8)	225 (0.9)	128 (0.5)	41 (0.2)	1 (0.0)		1 (0.0)							1 (0.0)	654 (2.7)	
101~125		5 (0.0)	91 (0.4)	319 (1.3)	405 (1.7)	202 (0.8)	65 (0.3)	2 (0.0)										1089 (4.6)	
76~100		9 (0.0)	117 (0.5)	461 (1.9)	636 (2.7)	479 (2.0)	175 (0.7)	4 (0.0)										1881 (7.9)	
51~75	1 (0.0)	9 (0.0)	140 (0.6)	842 (3.5)	1527 (6.4)	1004 (4.2)	322 (1.4)	2 (0.0)										3847 (16.2)	
26~50		7 (0.0)	131 (0.6)	1447 (6.1)	4446 (18.7)	4114 (17.3)	751 (3.2)	10 (0.0)										10906 (45.9)	
合計		2 (0.0)	52 (0.2)	656 (2.8)	3507 (14.7)	7558 (31.8)	6294 (26.5)	1484 (6.2)	25 (0.1)	0 (0.0)	1 (0.0)	0 (0.0)	0 (0.0)	0 (0.0)	0 (0.0)	0 (0.0)	1 (0.0)	19580 (82.3)	
(連続観測)																		波高が25cm以下の回数	4203 (17.7)
																		合計	23783 (100.0)

付表-B. 6. 39(c) 小名浜 f4周期帯領域における波高・波向階級別出現頻度統計 (連続観測)


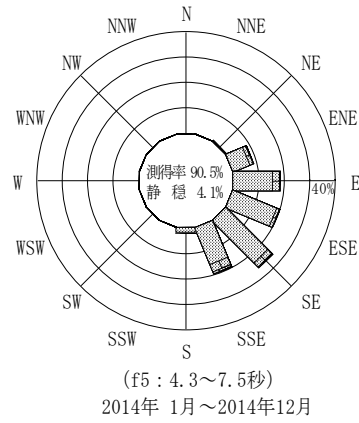
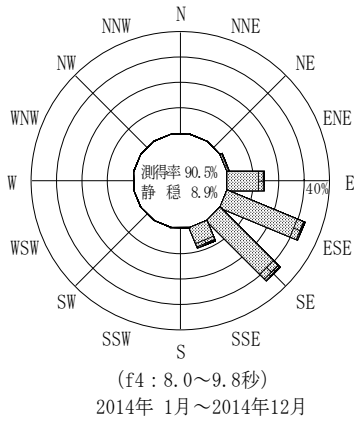
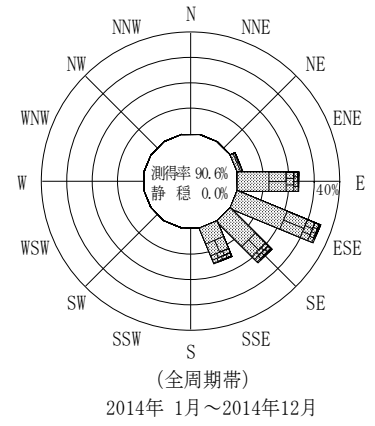
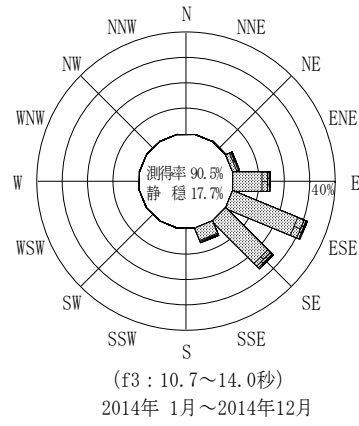
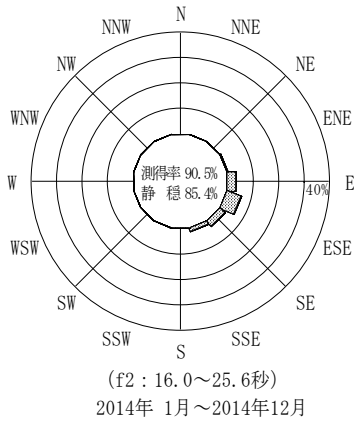
2014年 1月~2014年12月(年) 波向・波高階級別出現頻度表 (f4: 8.0~9.8秒) 観測地点: 小名浜

波高	波向	NNE	NE	ENE	E	ESE	SE	SSE	S	SSW	SW	WSW	W	WNW	NW	NNW	N	合計	
801~																		0 (0.0)	
751~800																		0 (0.0)	
701~750																		0 (0.0)	
651~700																		0 (0.0)	
601~650																		0 (0.0)	
551~600																		0 (0.0)	
501~550																		0 (0.0)	
451~500																		0 (0.0)	
401~450																		0 (0.0)	
351~400																		0 (0.0)	
301~350					1 (0.0)	1 (0.0)	4 (0.0)	1 (0.0)										7 (0.0)	
251~300			1 (0.0)	3 (0.0)	3 (0.0)	10 (0.0)	6 (0.0)											23 (0.1)	
201~250			1 (0.0)	16 (0.1)	25 (0.1)	49 (0.2)	22 (0.1)											113 (0.5)	
176~200			3 (0.0)	30 (0.1)	36 (0.2)	70 (0.3)	33 (0.1)	1 (0.0)										173 (0.7)	
151~175			4 (0.0)	50 (0.2)	70 (0.3)	128 (0.5)	70 (0.3)	1 (0.0)										323 (1.4)	
126~150			9 (0.0)	125 (0.5)	164 (0.7)	233 (1.0)	144 (0.6)	2 (0.0)										677 (2.8)	
101~125			32 (0.1)	326 (1.4)	452 (1.9)	368 (1.5)	184 (0.8)	2 (0.0)	1 (0.0)									1365 (5.7)	
76~100		2 (0.0)	53 (0.2)	715 (3.0)	854 (3.6)	842 (3.5)	320 (1.3)	1 (0.0)										2787 (11.7)	
51~75			46 (0.2)	1086 (4.6)	2250 (9.5)	2017 (8.5)	478 (2.0)	2 (0.0)										5879 (24.7)	
26~50			61 (0.3)	1141 (4.8)	4036 (17.0)	4238 (17.8)	818 (3.4)	15 (0.1)										10309 (43.3)	
合計		0 (0.0)	2 (0.0)	210 (0.9)	3493 (14.7)	7891 (33.2)	7959 (33.5)	2076 (8.7)	24 (0.1)	1 (0.0)	0 (0.0)	0 (0.0)	0 (0.0)	0 (0.0)	0 (0.0)	0 (0.0)	0 (0.0)	21656 (91.1)	
(連続観測)																		波高が25cm以下の回数	2127 (8.9)
																		合計	23783 (100.0)

付表-B. 6. 39(d) 小名浜 f5周期帯領域における波高・波向階級別出現頻度統計 (連続観測)

2014年 1月~2014年12月(年) 波向・波高階級別出現頻度表 (f5: 4.3~7.5秒) 観測地点: 小名浜

波高	波向	NNE	NE	ENE	E	ESE	SE	SSE	S	SSW	SW	WSW	W	WNW	NW	NNW	N	合計	
801~																		0 (0.0)	
751~800																		0 (0.0)	
701~750																		0 (0.0)	
651~700																		0 (0.0)	
601~650																		0 (0.0)	
551~600																		0 (0.0)	
501~550																		0 (0.0)	
451~500																		0 (0.0)	
401~450																		0 (0.0)	
351~400																		0 (0.0)	
301~350																		0 (0.0)	
251~300						2 (0.0)	4 (0.0)	1 (0.0)	1 (0.0)									8 (0.0)	
201~250			3 (0.0)	9 (0.0)	5 (0.0)	18 (0.1)	29 (0.1)	3 (0.0)										67 (0.3)	
176~200		1 (0.0)	18 (0.1)	20 (0.1)	3 (0.0)	25 (0.1)	67 (0.3)	4 (0.0)										138 (0.6)	
151~175		4 (0.0)	32 (0.1)	54 (0.2)	21 (0.1)	56 (0.2)	132 (0.6)	4 (0.0)										303 (1.3)	
126~150		5 (0.0)	84 (0.4)	109 (0.5)	37 (0.2)	152 (0.6)	237 (1.0)	19 (0.1)										643 (2.7)	
101~125		2 (0.0)	230 (1.0)	521 (2.2)	231 (1.0)	352 (1.5)	494 (2.1)	26 (0.1)										1856 (7.8)	
76~100		4 (0.0)	428 (1.8)	963 (4.0)	763 (3.2)	769 (3.2)	732 (3.1)	76 (0.3)										3735 (15.7)	
51~75		4 (0.0)	381 (1.6)	1119 (4.7)	1463 (6.2)	1796 (7.6)	1408 (5.9)	168 (0.7)										6339 (26.7)	
26~50		2 (0.0)	68 (0.3)	918 (3.9)	1657 (7.0)	2245 (9.4)	3031 (12.7)	1606 (6.8)	200 (0.8)	2 (0.0)	1 (0.0)							9730 (40.9)	
合計		2 (0.0)	88 (0.4)	2094 (8.8)	4452 (18.7)	4770 (20.1)	6203 (26.1)	4706 (19.8)	501 (2.1)	2 (0.0)	1 (0.0)	0 (0.0)	0 (0.0)	0 (0.0)	0 (0.0)	0 (0.0)	0 (0.0)	22819 (95.9)	
(連続観測)																		波高が25cm以下の回数	964 (4.1)
																		合計	23783 (100.0)



付図-B. 3.39 小名浜 波高・波向別出現頻度図(連続観測, f2, f3, f4, f5, 全周期帯)