

付表-B.6.37(a) 仙台新港 f2周期帯領域における波高・波向階級別出現頻度統計（連続観測）

2014年 1月～2014年12月(年) 波向・波高階級別出現頻度表 (f2: 16.0～25.6秒) 観測地点: 仙台新港

波高	波向	NNE	NE	ENE	E	ESE	SE	SSE	S	SSW	SW	WSW	W	WNW	NW	NNW	N	合計	
801～																		0 (0.0)	
751～800																		0 (0.0)	
701～750																		0 (0.0)	
651～700																		0 (0.0)	
601～650																		0 (0.0)	
551～600																		0 (0.0)	
501～550																		0 (0.0)	
451～500																		0 (0.0)	
401～450																		0 (0.0)	
351～400																		0 (0.0)	
301～350																		0 (0.0)	
251～300																		0 (0.0)	
201～250																		0 (0.0)	
176～200					3 (0.0)													3 (0.0)	
151～175					18 (0.1)	2 (0.0)												20 (0.1)	
126～150					21 (0.1)	9 (0.0)												30 (0.1)	
101～125			4 (0.0)		44 (0.2)	19 (0.1)												67 (0.3)	
76～100			4 (0.0)		64 (0.3)	29 (0.1)												97 (0.4)	
51～75			15 (0.1)		149 (0.6)	72 (0.3)	4 (0.0)											240 (1.0)	
26～50	4 (0.0)	12 (0.0)	80 (0.3)	659 (2.6)	623 (2.5)	33 (0.1)	4 (0.0)					1 (0.0)					1 (0.0)	1417 (5.6)	
合計	4 (0.0)	12 (0.0)	103 (0.4)	958 (3.8)	754 (3.0)	37 (0.1)	4 (0.0)	0 (0.0)	0 (0.0)	0 (0.0)	0 (0.0)	1 (0.0)	0 (0.0)	0 (0.0)	0 (0.0)	0 (0.0)	1 (0.0)	1874 (7.5)	
(連続観測)																		波高が25cm以下の回数	23254 (92.5)
																		合計	25128 (100.0)

付表-B.6.37(b) 仙台新港 f3周期帯領域における波高・波向階級別出現頻度統計（連続観測）

2014年 1月～2014年12月(年) 波向・波高階級別出現頻度表 (f3: 10.7～14.0秒) 観測地点: 仙台新港

波高	波向	NNE	NE	ENE	E	ESE	SE	SSE	S	SSW	SW	WSW	W	WNW	NW	NNW	N	合計	
801～																		0 (0.0)	
751～800																		0 (0.0)	
701～750																		0 (0.0)	
651～700																		0 (0.0)	
601～650																		0 (0.0)	
551～600																		0 (0.0)	
501～550																		0 (0.0)	
451～500					2 (0.0)													2 (0.0)	
401～450					11 (0.0)													11 (0.0)	
351～400					20 (0.1)	4 (0.0)												24 (0.1)	
301～350					23 (0.1)	2 (0.0)												25 (0.1)	
251～300					18 (0.1)	5 (0.0)												23 (0.1)	
201～250					41 (0.2)	40 (0.2)												81 (0.3)	
176～200					56 (0.2)	54 (0.2)	8 (0.0)											118 (0.5)	
151～175					107 (0.4)	104 (0.4)	5 (0.0)											216 (0.9)	
126～150					109 (0.4)	170 (0.7)	14 (0.1)											293 (1.2)	
101～125					159 (0.6)	273 (1.1)	21 (0.1)											453 (1.8)	
76～100					487 (1.9)	592 (2.4)	68 (0.3)	1 (0.0)										1148 (4.6)	
51～75			9 (0.0)		1031 (4.1)	1654 (6.6)	290 (1.2)	6 (0.0)										2990 (11.9)	
26～50		4 (0.0)	93 (0.4)	4133 (16.4)	6219 (24.7)	806 (3.2)	36 (0.1)	3 (0.0)	1 (0.0)	1 (0.0)	3 (0.0)	3 (0.0)	1 (0.0)	1 (0.0)	1 (0.0)	0 (0.0)	0 (0.0)	11302 (45.0)	
合計	0 (0.0)	4 (0.0)	102 (0.4)	6197 (24.7)	9117 (36.3)	1212 (4.8)	43 (0.2)	3 (0.0)	1 (0.0)	1 (0.0)	1 (0.0)	3 (0.0)	1 (0.0)	1 (0.0)	1 (0.0)	0 (0.0)	0 (0.0)	16686 (66.4)	
(連続観測)																		波高が25cm以下の回数	8442 (33.6)
																		合計	25128 (100.0)

付表-B.6.37(c) 仙台新港 f4周期帯領域における波高・波向階級別出現頻度統計（連続観測）

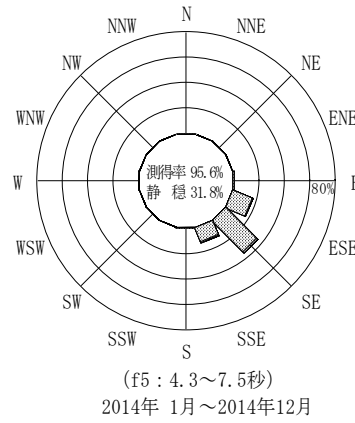
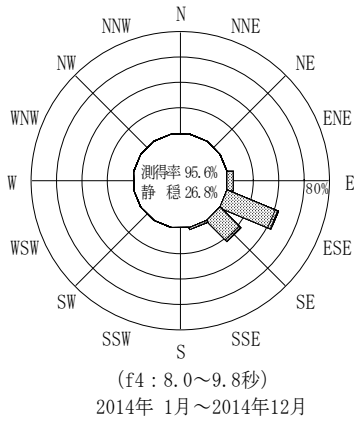
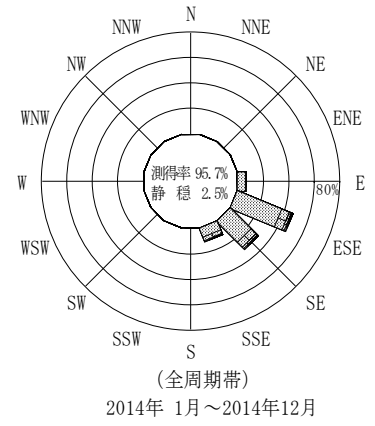
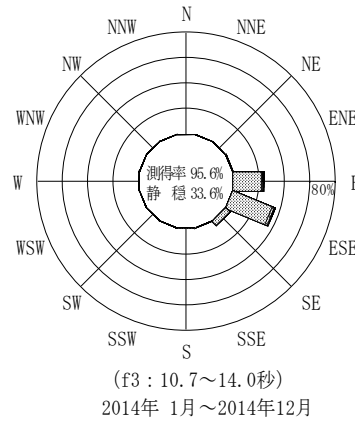
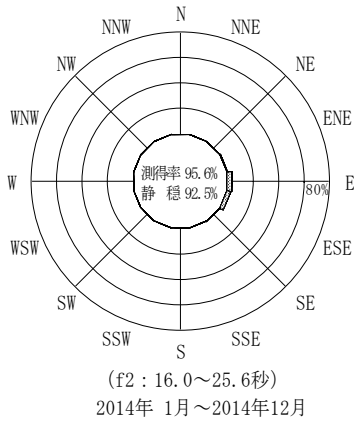
2014年 1月～2014年12月(年) 波向・波高階級別出現頻度表 (f4: 8.0～9.8秒) 観測地点: 仙台新港

波高	波向	NNE	NE	ENE	E	ESE	SE	SSE	S	SSW	SW	WSW	W	WNW	NW	NNW	N	合計	
801～																		0 (0.0)	
751～800																		0 (0.0)	
701～750																		0 (0.0)	
651～700																		0 (0.0)	
601～650																		0 (0.0)	
551～600																		0 (0.0)	
501～550																		0 (0.0)	
451～500																		0 (0.0)	
401～450																		0 (0.0)	
351～400																		0 (0.0)	
301～350																		0 (0.0)	
251～300							5 (0.0)											5 (0.0)	
201～250					1 (0.0)	43 (0.2)	10 (0.0)	1 (0.0)										55 (0.2)	
176～200					4 (0.0)	35 (0.1)	18 (0.1)	1 (0.0)										58 (0.2)	
151～175					4 (0.0)	59 (0.2)	41 (0.2)	1 (0.0)										105 (0.4)	
126～150					21 (0.1)	144 (0.6)	121 (0.5)	3 (0.0)										289 (1.2)	
101～125					34 (0.1)	368 (1.5)	268 (1.1)	7 (0.0)										677 (2.7)	
76～100					54 (0.2)	699 (2.8)	647 (2.6)	68 (0.3)	1 (0.0)		1 (0.0)							1470 (5.9)	
51～75		1 (0.0)			261 (1.0)	2544 (10.1)	1208 (4.8)	73 (0.3)	2 (0.0)	1 (0.0)		3 (0.0)						4093 (16.3)	
26～50				5 (0.0)	864 (3.4)	7073 (28.1)	3469 (13.8)	233 (0.9)	5 (0.0)	1 (0.0)	1 (0.0)			2 (0.0)				11653 (46.4)	
合計		0 (0.0)	1 (0.0)	5 (0.0)	1243 (4.9)	10970 (43.7)	5782 (23.0)	387 (1.5)	8 (0.0)	2 (0.0)	2 (0.0)	3 (0.0)	0 (0.0)	2 (0.0)	0 (0.0)	0 (0.0)	0 (0.0)	18405 (73.2)	
(連続観測)																		波高が25cm以下の回数	6723 (26.8)
																		合計	25128 (100.0)

付表-B.6.37(d) 仙台新港 f5周期帯領域における波高・波向階級別出現頻度統計（連続観測）

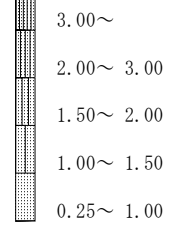
2014年 1月～2014年12月(年) 波向・波高階級別出現頻度表 (f5: 4.3～7.5秒) 観測地点: 仙台新港

波高	波向	NNE	NE	ENE	E	ESE	SE	SSE	S	SSW	SW	WSW	W	WNW	NW	NNW	N	合計	
801～																		0 (0.0)	
751～800																		0 (0.0)	
701～750																		0 (0.0)	
651～700																		0 (0.0)	
601～650																		0 (0.0)	
551～600																		0 (0.0)	
501～550																		0 (0.0)	
451～500																		0 (0.0)	
401～450																		0 (0.0)	
351～400																		0 (0.0)	
301～350																		0 (0.0)	
251～300								6 (0.0)										6 (0.0)	
201～250					16 (0.1)	1 (0.0)	13 (0.1)	30 (0.1)	2 (0.0)									62 (0.2)	
176～200					6 (0.0)	15 (0.1)	15 (0.1)	24 (0.1)	1 (0.0)									61 (0.2)	
151～175					3 (0.0)	22 (0.1)	8 (0.0)	50 (0.2)										83 (0.3)	
126～150					3 (0.0)	41 (0.2)	49 (0.2)	54 (0.2)	2 (0.0)									149 (0.6)	
101～125					3 (0.0)	92 (0.4)	283 (1.1)	148 (0.6)	4 (0.0)									530 (2.1)	
76～100					66 (0.3)	444 (1.8)	826 (3.3)	340 (1.4)	7 (0.0)									1683 (6.7)	
51～75					60 (0.2)	1304 (5.2)	2435 (9.7)	1000 (4.0)	38 (0.2)		1 (0.0)							4838 (19.3)	
26～50				1 (0.0)	168 (0.7)	2414 (9.6)	5386 (21.4)	1642 (6.5)	102 (0.4)	1 (0.0)			1 (0.0)				1 (0.0)	9716 (38.7)	
合計		0 (0.0)	0 (0.0)	1 (0.0)	325 (1.3)	4333 (17.2)	9015 (35.9)	3294 (13.1)	156 (0.6)	1 (0.0)	1 (0.0)	0 (0.0)	1 (0.0)	0 (0.0)	0 (0.0)	0 (0.0)	0 (0.0)	17128 (68.2)	
(連続観測)																		波高が25cm以下の回数	8000 (31.8)
																		合計	25128 (100.0)



仙台新港

波高(m)



(連続観測)

付図-B.3.37 仙台新港 波高・波向別出現頻度図 (連続観測, f2, f3, f4, f5, 全周期帯)