

付表-B.6.32(a) 八戸 f2周期帯領域における波高・波向階級別出現頻度統計（連続観測）

2014年 1月～2014年12月(年) 波向・波高階級別出現頻度表 (f2: 16.0～25.6秒) 観測地点: 八戸

波高	波向	NNE	NE	ENE	E	ESE	SE	SSE	S	SSW	SW	WSW	W	WNW	NW	NNW	N	合計	
801～																		0 (0.0)	
751～800																		0 (0.0)	
701～750																		0 (0.0)	
651～700																		0 (0.0)	
601～650																		0 (0.0)	
551～600																		0 (0.0)	
501～550																		0 (0.0)	
451～500																		0 (0.0)	
401～450																		0 (0.0)	
351～400																		0 (0.0)	
301～350																		0 (0.0)	
251～300					3 (0.0)													3 (0.0)	
201～250				5 (0.0)	11 (0.0)													16 (0.1)	
176～200				1 (0.0)	5 (0.0)													6 (0.0)	
151～175				3 (0.0)	9 (0.0)	1 (0.0)												13 (0.1)	
126～150				3 (0.0)	11 (0.0)													14 (0.1)	
101～125				15 (0.1)	28 (0.1)	1 (0.0)	1 (0.0)											45 (0.2)	
76～100				42 (0.2)	34 (0.1)	12 (0.0)	2 (0.0)											90 (0.4)	
51～75		4 (0.0)	201 (0.8)	136 (0.5)	27 (0.1)	2 (0.0)	3 (0.0)											373 (1.5)	
26～50		68 (0.3)	1122 (4.5)	765 (3.1)	49 (0.2)	16 (0.1)	2 (0.0)										1 (0.0)	2023 (8.1)	
合計		0 (0.0)	72 (0.3)	1392 (5.6)	1002 (4.0)	90 (0.4)	21 (0.1)	5 (0.0)	0 (0.0)	0 (0.0)	0 (0.0)	0 (0.0)	0 (0.0)	0 (0.0)	0 (0.0)	0 (0.0)	1 (0.0)	2583 (10.3)	
(連続観測)																		波高が25cm以下の回数	22447 (89.7)
																		合計	25030 (100.0)

付表-B.6.32(b) 八戸 f3周期帯領域における波高・波向階級別出現頻度統計（連続観測）

2014年 1月～2014年12月(年) 波向・波高階級別出現頻度表 (f3: 10.7～14.0秒) 観測地点: 八戸

波高	波向	NNE	NE	ENE	E	ESE	SE	SSE	S	SSW	SW	WSW	W	WNW	NW	NNW	N	合計	
801～																		0 (0.0)	
751～800																		0 (0.0)	
701～750																		0 (0.0)	
651～700																		0 (0.0)	
601～650																		0 (0.0)	
551～600																		0 (0.0)	
501～550				2 (0.0)	1 (0.0)													3 (0.0)	
451～500				4 (0.0)	4 (0.0)													8 (0.0)	
401～450				16 (0.1)	7 (0.0)													23 (0.1)	
351～400		1 (0.0)	18 (0.1)	9 (0.0)														28 (0.1)	
301～350			19 (0.1)	15 (0.1)														34 (0.1)	
251～300		2 (0.0)	48 (0.2)	24 (0.1)														74 (0.3)	
201～250			127 (0.5)	62 (0.2)	3 (0.0)													192 (0.8)	
176～200			96 (0.4)	54 (0.2)	3 (0.0)													153 (0.6)	
151～175			140 (0.6)	96 (0.4)	5 (0.0)													241 (1.0)	
126～150		2 (0.0)	267 (1.1)	169 (0.7)	15 (0.1)													453 (1.8)	
101～125		5 (0.0)	381 (1.5)	250 (1.0)	36 (0.1)													672 (2.7)	
76～100		16 (0.1)	570 (2.3)	444 (1.8)	35 (0.1)	2 (0.0)												1067 (4.3)	
51～75		35 (0.1)	1314 (5.2)	1014 (4.1)	71 (0.3)	2 (0.0)												2436 (9.7)	
26～50		174 (0.7)	3656 (14.6)	4185 (16.7)	471 (1.9)	13 (0.1)	3 (0.0)											8502 (34.0)	
合計		0 (0.0)	235 (0.9)	6658 (26.6)	6334 (25.3)	639 (2.6)	17 (0.1)	3 (0.0)	0 (0.0)	0 (0.0)	0 (0.0)	0 (0.0)	0 (0.0)	0 (0.0)	0 (0.0)	0 (0.0)	0 (0.0)	13886 (55.5)	
(連続観測)																		波高が25cm以下の回数	11144 (44.5)
																		合計	25030 (100.0)

付表-B.6.32(c) 八戸 f4周期帯領域における波高・波向階級別出現頻度統計（連続観測）

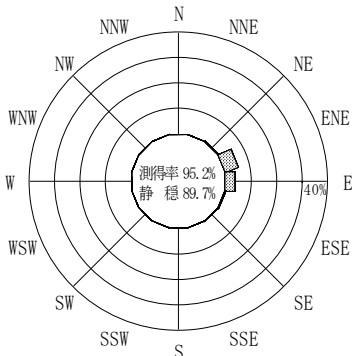
2014年 1月～2014年12月(年) 波向・波高階級別出現頻度表 (f4: 8.0～9.8秒) 観測地点: 八戸

波高	波向	NNE	NE	ENE	E	ESE	SE	SSE	S	SSW	SW	WSW	W	WNW	NW	NNW	N	合計	
801～																		0 (0.0)	
751～800																		0 (0.0)	
701～750																		0 (0.0)	
651～700																		0 (0.0)	
601～650																		0 (0.0)	
551～600																		0 (0.0)	
501～550																		0 (0.0)	
451～500																		0 (0.0)	
401～450				1 (0.0)														1 (0.0)	
351～400				10 (0.0)														10 (0.0)	
301～350			3 (0.0)	33 (0.1)	4 (0.0)													40 (0.2)	
251～300			11 (0.0)	51 (0.2)	5 (0.0)													67 (0.3)	
201～250			4 (0.0)	81 (0.3)	15 (0.1)													100 (0.4)	
176～200			11 (0.0)	80 (0.3)	12 (0.0)													103 (0.4)	
151～175	2 (0.0)	12 (0.0)	108 (0.4)	46 (0.2)	1 (0.0)													169 (0.7)	
126～150	3 (0.0)	12 (0.0)	137 (0.5)	105 (0.4)	5 (0.0)													262 (1.0)	
101～125	15 (0.1)	19 (0.1)	259 (1.0)	295 (1.2)	39 (0.2)													627 (2.5)	
76～100	21 (0.1)	44 (0.2)	366 (1.5)	687 (2.7)	86 (0.3)													1204 (4.8)	
51～75	24 (0.1)	72 (0.3)	1085 (4.3)	2071 (8.3)	182 (0.7)													3434 (13.7)	
26～50	107 (0.4)	291 (1.2)	2315 (9.2)	5043 (20.1)	922 (3.7)	4 (0.0)											2 (0.0)	8684 (34.7)	
合計	172 (0.7)	479 (1.9)	4526 (18.1)	8283 (33.1)	1235 (4.9)	4 (0.0)	0 (0.0)	0 (0.0)	0 (0.0)	0 (0.0)	0 (0.0)	0 (0.0)	0 (0.0)	0 (0.0)	0 (0.0)	0 (0.0)	2 (0.0)	14701 (58.7)	
(連続観測)																		波高が25cm以下の回数	10329 (41.3)
																		合計	25030 (100.0)

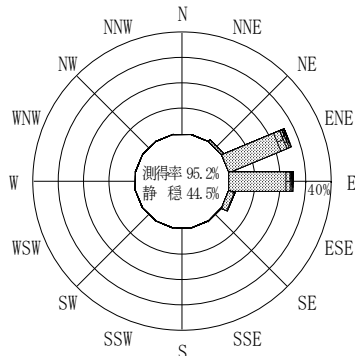
付表-B.6.32(d) 八戸 f5周期帯領域における波高・波向階級別出現頻度統計（連続観測）

2014年 1月～2014年12月(年) 波向・波高階級別出現頻度表 (f5: 4.3～7.5秒) 観測地点: 八戸

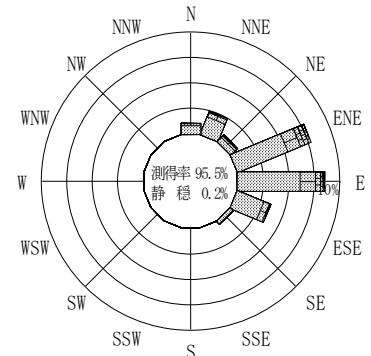
波高	波向	NNE	NE	ENE	E	ESE	SE	SSE	S	SSW	SW	WSW	W	WNW	NW	NNW	N	合計	
801～																		0 (0.0)	
751～800																		0 (0.0)	
701～750																		0 (0.0)	
651～700																		0 (0.0)	
601～650																		0 (0.0)	
551～600																		0 (0.0)	
501～550																		0 (0.0)	
451～500																		0 (0.0)	
401～450																		0 (0.0)	
351～400																		0 (0.0)	
301～350				3 (0.0)														3 (0.0)	
251～300	5 (0.0)	12 (0.0)	29 (0.1)	6 (0.0)														52 (0.2)	
201～250	7 (0.0)	63 (0.3)	85 (0.3)	25 (0.1)													1 (0.0)	181 (0.7)	
176～200	14 (0.1)	47 (0.2)	45 (0.2)	23 (0.1)	1 (0.0)												6 (0.0)	136 (0.5)	
151～175	73 (0.3)	59 (0.2)	73 (0.3)	29 (0.1)	5 (0.0)												13 (0.1)	252 (1.0)	
126～150	92 (0.4)	72 (0.3)	169 (0.7)	141 (0.6)	22 (0.1)												41 (0.2)	537 (2.1)	
101～125	194 (0.8)	160 (0.6)	249 (1.0)	375 (1.5)	71 (0.3)	3 (0.0)											93 (0.4)	1145 (4.6)	
76～100	392 (1.6)	274 (1.1)	209 (0.8)	785 (3.1)	236 (0.9)	13 (0.1)										1 (0.0)	343 (1.4)	2253 (9.0)	
51～75	984 (3.9)	378 (1.5)	578 (2.3)	2250 (9.0)	1112 (4.4)	43 (0.2)										8 (0.0)	656 (2.6)	6009 (24.0)	
26～50	1661 (6.6)	990 (4.0)	1496 (6.0)	3326 (13.3)	1781 (7.1)	135 (0.5)	2 (0.0)								4 (0.0)	27 (0.1)	792 (3.2)	10214 (40.8)	
合計	3422 (13.7)	2055 (8.2)	2936 (11.7)	6960 (27.8)	3228 (12.9)	194 (0.8)	2 (0.0)	0 (0.0)	0 (0.0)	0 (0.0)	0 (0.0)	0 (0.0)	0 (0.0)	0 (0.0)	4 (0.0)	36 (0.1)	1945 (7.8)	20782 (83.0)	
(連続観測)																		波高が25cm以下の回数	4248 (17.0)
																		合計	25030 (100.0)



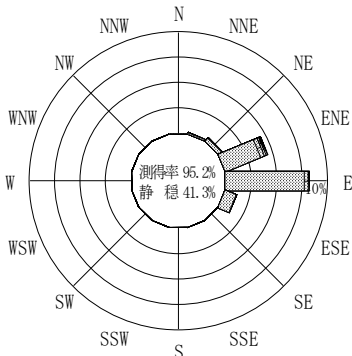
(f2 : 16.0~25.6秒)
2014年 1月~2014年12月



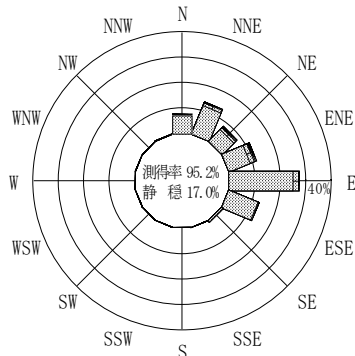
(f3 : 10.7~14.0秒)
2014年 1月~2014年12月



(全周期帯)
2014年 1月~2014年12月




(f4 : 8.0~9.8秒)
2014年 1月~2014年12月



(f5 : 4.3~7.5秒)
2014年 1月~2014年12月

八戸



(連続観測)

付図-B.3.32 八戸 波高・波向別出現頻度図 (連続観測, f2, f3, f4, f5, 全周期帯)