

付表-B.6.14(a) 福井 f2周期帯領域における波高・波向階級別出現頻度統計（連続観測）

2014年 1月～2014年12月(年) 波向・波高階級別出現頻度表 (f2: 16.0～25.6秒) 観測地点: 福井

波高 波向	NNE	NE	ENE	E	ESE	SE	SSE	S	SSW	SW	WSW	W	WNW	NW	NNW	N	合計	
801～																	0 (0.0)	
751～800																	0 (0.0)	
701～750																	0 (0.0)	
651～700																	0 (0.0)	
601～650																	0 (0.0)	
551～600																	0 (0.0)	
501～550																	0 (0.0)	
451～500																	0 (0.0)	
401～450																	0 (0.0)	
351～400																	0 (0.0)	
301～350																	0 (0.0)	
251～300															1 (0.0)		1 (0.0)	
201～250												1 (0.0)	10 (0.0)	8 (0.0)			19 (0.1)	
176～200												4 (0.0)	11 (0.0)	4 (0.0)			19 (0.1)	
151～175												6 (0.0)	21 (0.1)	8 (0.0)			35 (0.1)	
126～150												4 (0.0)	21 (0.1)	7 (0.0)			32 (0.1)	
101～125												9 (0.0)	24 (0.1)	14 (0.1)	1 (0.0)		48 (0.2)	
76～100												8 (0.0)	31 (0.1)	7 (0.0)	3 (0.0)		49 (0.2)	
51～75												2 (0.0)	17 (0.1)	23 (0.1)	8 (0.0)	2 (0.0)	52 (0.2)	
26～50												5 (0.0)	27 (0.1)	75 (0.3)	77 (0.3)	12 (0.0)	196 (0.8)	
合計	0 (0.0)	0 (0.0)	0 (0.0)	0 (0.0)	0 (0.0)	0 (0.0)	0 (0.0)	0 (0.0)	0 (0.0)	0 (0.0)	0 (0.0)	7 (0.0)	76 (0.3)	216 (0.9)	134 (0.5)	18 (0.1)	451 (1.8)	
(連続観測)																	波高が25cm以下の回数	23933 (98.2)
																	合計	24384 (100.0)

付表-B.6.14(b) 福井 f3周期帯領域における波高・波向階級別出現頻度統計（連続観測）

2014年 1月～2014年12月(年) 波向・波高階級別出現頻度表 (f3: 10.7～14.0秒) 観測地点: 福井

波高 波向	NNE	NE	ENE	E	ESE	SE	SSE	S	SSW	SW	WSW	W	WNW	NW	NNW	N	合計	
801～																	0 (0.0)	
751～800																	0 (0.0)	
701～750																	0 (0.0)	
651～700																	0 (0.0)	
601～650													2 (0.0)	3 (0.0)			5 (0.0)	
551～600													13 (0.1)	5 (0.0)			18 (0.1)	
501～550													20 (0.1)	15 (0.1)			35 (0.1)	
451～500													16 (0.1)	25 (0.1)			41 (0.2)	
401～450													23 (0.1)	35 (0.1)	4 (0.0)		62 (0.3)	
351～400													22 (0.1)	25 (0.1)	5 (0.0)		52 (0.2)	
301～350													21 (0.1)	31 (0.1)	6 (0.0)	1 (0.0)	59 (0.2)	
251～300												1 (0.0)	31 (0.1)	31 (0.1)	16 (0.1)	5 (0.0)	84 (0.3)	
201～250												1 (0.0)	53 (0.2)	74 (0.3)	33 (0.1)	10 (0.0)	171 (0.7)	
176～200												2 (0.0)	40 (0.2)	37 (0.2)	44 (0.2)	16 (0.1)	139 (0.6)	
151～175												2 (0.0)	44 (0.2)	76 (0.3)	110 (0.5)	26 (0.1)	258 (1.1)	
126～150												1 (0.0)	44 (0.2)	86 (0.4)	118 (0.5)	51 (0.2)	300 (1.2)	
101～125												2 (0.0)	61 (0.3)	130 (0.5)	166 (0.7)	119 (0.5)	478 (2.0)	
76～100													73 (0.3)	166 (0.7)	346 (1.4)	261 (1.1)	846 (3.5)	
51～75	2 (0.0)											3 (0.0)	101 (0.4)	217 (0.9)	476 (2.0)	342 (1.4)	1141 (4.7)	
26～50	8 (0.0)											16 (0.1)	124 (0.5)	319 (1.3)	881 (3.6)	709 (2.9)	2057 (8.4)	
合計	10 (0.0)	0 (0.0)	0 (0.0)	0 (0.0)	0 (0.0)	0 (0.0)	0 (0.0)	0 (0.0)	0 (0.0)	0 (0.0)	0 (0.0)	28 (0.1)	688 (2.8)	1275 (5.2)	2205 (9.0)	1540 (6.3)	5746 (23.6)	
(連続観測)																	波高が25cm以下の回数	18638 (76.4)
																	合計	24384 (100.0)

付表-B.6.14(c) 福井 f4周期帯領域における波高・波向階級別出現頻度統計（連続観測）

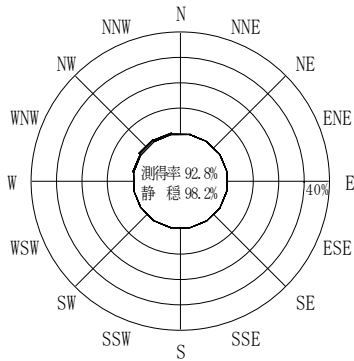
2014年 1月～2014年12月(年) 波向・波高階級別出現頻度表 (f4: 8.0～9.8秒) 観測地点: 福井

波高	波向	NNE	NE	ENE	E	ESE	SE	SSE	S	SSW	SW	WSW	W	WNW	NW	NNW	N	合計
801～																		0 (0.0)
751～800																		0 (0.0)
701～750																		0 (0.0)
651～700																		0 (0.0)
601～650																		0 (0.0)
551～600																		0 (0.0)
501～550																		0 (0.0)
451～500																		0 (0.0)
401～450																		0 (0.0)
351～400													1 (0.0)	14 (0.1)				15 (0.1)
301～350													10 (0.0)	117 (0.5)	5 (0.0)	4 (0.0)		136 (0.6)
251～300													10 (0.0)	216 (0.9)	121 (0.5)	60 (0.2)	13 (0.1)	420 (1.7)
201～250													20 (0.1)	266 (1.1)	400 (1.6)	159 (0.7)	19 (0.1)	864 (3.5)
176～200													8 (0.0)	67 (0.3)	224 (0.9)	186 (0.8)	40 (0.2)	525 (2.2)
151～175													8 (0.0)	70 (0.3)	228 (0.9)	336 (1.4)	63 (0.3)	705 (2.9)
126～150													5 (0.0)	81 (0.3)	224 (0.9)	558 (2.3)	131 (0.5)	999 (4.1)
101～125													19 (0.1)	81 (0.3)	201 (0.8)	556 (2.3)	228 (0.9)	1085 (4.4)
76～100		1 (0.0)											45 (0.2)	99 (0.4)	160 (0.7)	614 (2.5)	478 (2.0)	1397 (5.7)
51～75													80 (0.3)	193 (0.8)	213 (0.9)	872 (3.6)	792 (3.2)	2150 (8.8)
26～50		23 (0.1)											105 (0.4)	329 (1.3)	283 (1.2)	1032 (4.2)	1482 (6.1)	3255 (13.3)
合計		24 (0.1)	0 (0.0)	0 (0.0)	0 (0.0)	0 (0.0)	0 (0.0)	0 (0.0)	0 (0.0)	0 (0.0)	0 (0.0)	1 (0.0)	311 (1.3)	1533 (6.3)	2059 (8.4)	4377 (18.0)	3246 (13.3)	11551 (47.4)
(連続観測)																	波高が25cm以下の回数	12833 (52.6)
																	合計	24384 (100.0)

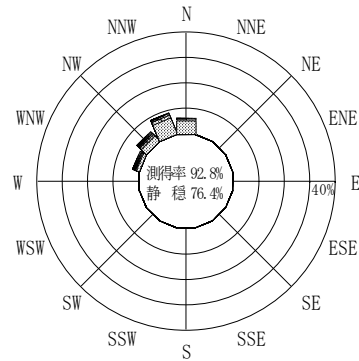
付表-B.6.14(d) 福井 f5周期帯領域における波高・波向階級別出現頻度統計（連続観測）

2014年 1月～2014年12月(年) 波向・波高階級別出現頻度表 (f5: 4.3～7.5秒) 観測地点: 福井

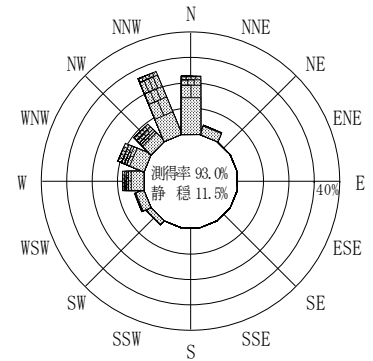
波高	波向	NNE	NE	ENE	E	ESE	SE	SSE	S	SSW	SW	WSW	W	WNW	NW	NNW	N	合計
801～																		0 (0.0)
751～800																		0 (0.0)
701～750																		0 (0.0)
651～700																		0 (0.0)
601～650																		0 (0.0)
551～600																		0 (0.0)
501～550																		0 (0.0)
451～500																		0 (0.0)
401～450																		0 (0.0)
351～400																		0 (0.0)
301～350													2 (0.0)	3 (0.0)				5 (0.0)
251～300													29 (0.1)	132 (0.5)	15 (0.1)	5 (0.0)	1 (0.0)	182 (0.7)
201～250													62 (0.3)	405 (1.7)	129 (0.5)	109 (0.4)	12 (0.0)	717 (2.9)
176～200													29 (0.1)	327 (1.3)	239 (1.0)	204 (0.8)	39 (0.2)	838 (3.4)
151～175													2 (0.0)	50 (0.2)	414 (1.7)	340 (1.4)	140 (0.6)	1209 (5.0)
126～150													13 (0.1)	80 (0.3)	167 (0.7)	610 (2.7)	201 (0.8)	1732 (7.1)
101～125													4 (0.0)	107 (0.4)	221 (0.9)	612 (2.5)	1026 (4.2)	2255 (9.2)
76～100													24 (0.1)	143 (0.6)	343 (1.4)	519 (2.1)	1334 (5.5)	2927 (12.0)
51～75		4 (0.0)											49 (0.2)	329 (1.3)	468 (1.9)	548 (2.2)	1041 (4.3)	3609 (14.8)
26～50		88 (0.4)											3 (0.0)	55 (0.2)	481 (2.0)	880 (3.6)	785 (3.2)	5076 (20.8)
合計		92 (0.4)	0 (0.0)	0 (0.0)	0 (0.0)	0 (0.0)	0 (0.0)	0 (0.0)	0 (0.0)	0 (0.0)	0 (0.0)	3 (0.0)	147 (0.6)	1312 (5.4)	3209 (13.2)	3922 (16.1)	5574 (22.9)	18550 (76.1)
(連続観測)																	波高が25cm以下の回数	5834 (23.9)
																	合計	24384 (100.0)



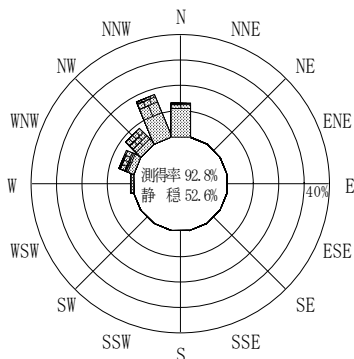
(f2 : 16.0~25.6秒)
2014年 1月~2014年12月



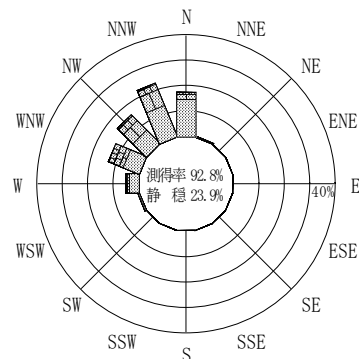
(f3 : 10.7~14.0秒)
2014年 1月~2014年12月



(全周期帯)
2014年 1月~2014年12月




(f4 : 8.0~9.8秒)
2014年 1月~2014年12月



(f5 : 4.3~7.5秒)
2014年 1月~2014年12月

福井



(連続観測)

付図-B.3.14 福井 波高・波向別出現頻度図 (連続観測, f2, f3, f4, f5, 全周期帯)