

付表-A.6.77(a) 宮崎日向沖 f2周期帯領域における波高・波向階級別出現頻度統計  
 2014年 1月～2014年12月(年) 波向・波高階級別出現頻度表 (f2: 16.0～25.6秒) 観測地点: 宮崎日向沖

波高	波向	NNE	NE	ENE	E	ESE	SE	SSE	S	SSW	SW	WSW	W	WNW	NW	NNW	N	合計
801～																		0 (0.0)
751～800																		0 (0.0)
701～750																		0 (0.0)
651～700																		0 (0.0)
601～650																		0 (0.0)
551～600																		0 (0.0)
501～550								1 (0.1)										1 (0.1)
451～500																		0 (0.0)
401～450								1 (0.1)										1 (0.1)
351～400									1 (0.1)									1 (0.1)
301～350																		0 (0.0)
251～300									1 (0.1)									1 (0.1)
201～250									1 (0.1)									1 (0.1)
176～200								1 (0.1)										1 (0.1)
151～175																		0 (0.0)
126～150								1 (0.1)	2 (0.1)									3 (0.2)
101～125			1 (0.1)					2 (0.1)	4 (0.2)									7 (0.4)
76～100	1 (0.1)		1 (0.1)	1 (0.1)	1 (0.1)	1 (0.1)	1 (0.1)	10 (0.5)		1 (0.1)								17 (0.9)
51～75			1 (0.1)	2 (0.1)	2 (0.1)	3 (0.2)	15 (0.8)	18 (0.9)		1 (0.1)	2 (0.1)							44 (2.3)
26～50			1 (0.1)	14 (0.7)	10 (0.5)	4 (0.2)	12 (0.6)	7 (0.4)	4 (0.2)	1 (0.1)							3 (0.2)	56 (2.9)
合計		1 (0.1)	0 (0.0)	4 (0.2)	17 (0.9)	13 (0.7)	8 (0.4)	34 (1.8)	44 (2.3)	4 (0.2)	3 (0.2)	2 (0.1)	0 (0.0)	0 (0.0)	0 (0.0)	0 (0.0)	3 (0.2)	133 (6.9)
波高が25cm以下の回数																		1797 (93.1)
合計																		1930 (100.0)

付表-A.6.77(b) 宮崎日向沖 f3周期帯領域における波高・波向階級別出現頻度統計  
 2014年 1月～2014年12月(年) 波向・波高階級別出現頻度表 (f3: 10.7～14.0秒) 観測地点: 宮崎日向沖

波高	波向	NNE	NE	ENE	E	ESE	SE	SSE	S	SSW	SW	WSW	W	WNW	NW	NNW	N	合計
801～																		0 (0.0)
751～800																		0 (0.0)
701～750																		0 (0.0)
651～700																		0 (0.0)
601～650								3 (0.2)	1 (0.1)									4 (0.2)
551～600								2 (0.1)										2 (0.1)
501～550							1 (0.1)		1 (0.1)									2 (0.1)
451～500					1 (0.1)	1 (0.1)												2 (0.1)
401～450					1 (0.1)		2 (0.1)	2 (0.1)	1 (0.1)									6 (0.3)
351～400					1 (0.1)	1 (0.1)	1 (0.1)	2 (0.1)										5 (0.3)
301～350							1 (0.1)	2 (0.1)	2 (0.1)									5 (0.3)
251～300					2 (0.1)	2 (0.1)		4 (0.2)	5 (0.3)									13 (0.7)
201～250					2 (0.1)	5 (0.3)	2 (0.1)	3 (0.2)	9 (0.5)									21 (1.1)
176～200			1 (0.1)	5 (0.3)	4 (0.2)	3 (0.2)	7 (0.4)	6 (0.3)										26 (1.3)
151～175					8 (0.4)	1 (0.1)	3 (0.2)	7 (0.4)	9 (0.5)									28 (1.5)
126～150					13 (0.7)	2 (0.1)	3 (0.2)	13 (0.7)	10 (0.5)									41 (2.1)
101～125					12 (0.6)	2 (0.1)	1 (0.1)	12 (0.6)	14 (0.7)									41 (2.1)
76～100					28 (1.5)	6 (0.3)	3 (0.2)	10 (0.5)	13 (0.7)									60 (3.1)
51～75			9 (0.5)	79 (4.1)	31 (1.6)	15 (0.8)	13 (0.7)	25 (1.3)										172 (8.9)
26～50	5 (0.3)	8 (0.4)	25 (1.3)	184 (9.5)	220 (11.4)	99 (5.1)	34 (1.8)	38 (2.0)	8 (0.4)									621 (32.2)
合計		5 (0.3)	8 (0.4)	35 (1.8)	335 (17.4)	275 (14.2)	135 (7.0)	114 (5.9)	134 (6.9)	8 (0.4)	0 (0.0)	0 (0.0)	0 (0.0)	0 (0.0)	0 (0.0)	0 (0.0)	0 (0.0)	1049 (54.4)
波高が25cm以下の回数																		881 (45.6)
合計																		1930 (100.0)

付表-A.6.77(c) 宮崎日向沖 f4周期帯領域における波高・波向階級別出現頻度統計

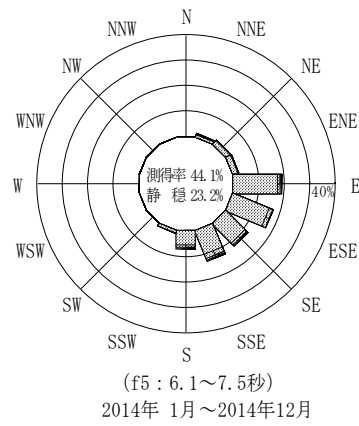
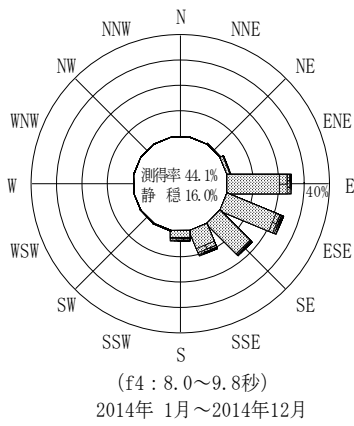
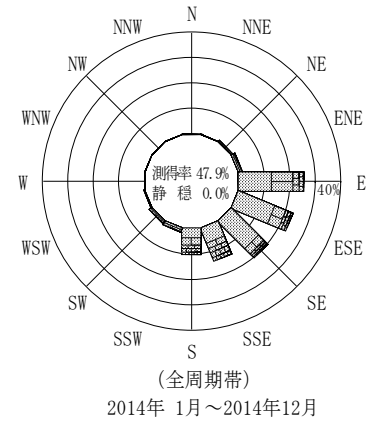
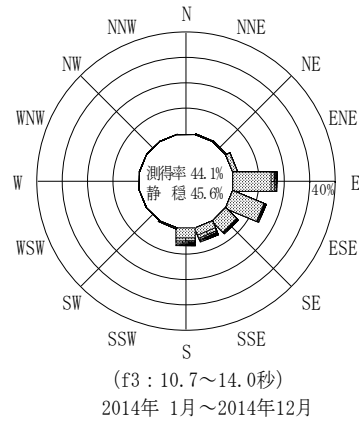
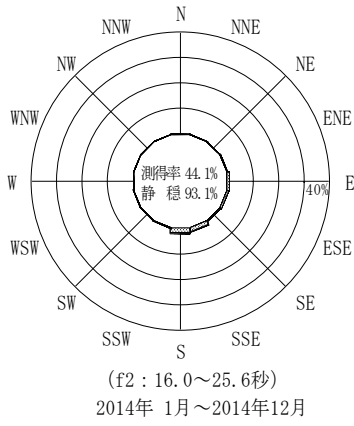
2014年 1月～2014年12月(年) 波向・波高階級別出現頻度表 (f4: 8.0～9.8秒) 観測地点: 宮崎日向沖

波高	波向	NNE	NE	ENE	E	ESE	SE	SSE	S	SSW	SW	WSW	W	WNW	NW	NNW	N	合計	
801～																		0 (0.0)	
751～800																		0 (0.0)	
701～750																		0 (0.0)	
651～700																		0 (0.0)	
601～650																		0 (0.0)	
551～600																		0 (0.0)	
501～550																		0 (0.0)	
451～500								1 (0.1)	1 (0.1)									2 (0.1)	
401～450																		0 (0.0)	
351～400			1 (0.1)				1 (0.1)	1 (0.1)	2 (0.1)									5 (0.3)	
301～350			2 (0.1)		4 (0.2)	3 (0.2)	3 (0.2)	3 (0.2)	1 (0.1)									13 (0.7)	
251～300				3 (0.2)	5 (0.3)	1 (0.1)												9 (0.5)	
201～250				4 (0.2)	7 (0.4)	2 (0.1)	7 (0.4)	2 (0.1)										22 (1.1)	
176～200			1 (0.1)	9 (0.5)	5 (0.3)	2 (0.1)	9 (0.5)	4 (0.2)										30 (1.6)	
151～175				12 (0.6)	8 (0.4)	3 (0.2)	7 (0.4)	9 (0.5)										39 (2.0)	
126～150				23 (1.2)	12 (0.6)	4 (0.2)	10 (0.5)	4 (0.2)										53 (2.7)	
101～125			1 (0.1)	35 (1.8)	19 (1.0)	5 (0.3)	23 (1.2)	5 (0.3)										88 (4.6)	
76～100			5 (0.3)	85 (4.4)	30 (1.6)	21 (1.1)	29 (1.5)	8 (0.4)	1 (0.1)									179 (9.3)	
51～75		4 (0.2)	3 (0.2)	134 (6.9)	82 (4.2)	72 (3.7)	26 (1.3)	19 (1.0)	1 (0.1)									341 (17.7)	
26～50		2 (0.1)	15 (0.8)	180 (9.3)	292 (15.1)	228 (11.8)	92 (4.8)	26 (1.3)	3 (0.2)	2 (0.1)								840 (43.5)	
合計		0 (0.0)	6 (0.3)	28 (1.5)	485 (25.1)	464 (24.0)	343 (17.8)	208 (10.8)	80 (4.1)	5 (0.3)	2 (0.1)	0 (0.0)	0 (0.0)	0 (0.0)	0 (0.0)	0 (0.0)	0 (0.0)	1621 (84.0)	
																		波高が25cm以下の回数	309 (16.0)
																		合計	1930 (100.0)


付表-A.6.77(d) 宮崎日向沖 f5周期帯領域における波高・波向階級別出現頻度統計

2014年 1月～2014年12月(年) 波向・波高階級別出現頻度表 (f5: 6.1～7.5秒) 観測地点: 宮崎日向沖

波高	波向	NNE	NE	ENE	E	ESE	SE	SSE	S	SSW	SW	WSW	W	WNW	NW	NNW	N	合計	
801～																		0 (0.0)	
751～800																		0 (0.0)	
701～750																		0 (0.0)	
651～700																		0 (0.0)	
601～650																		0 (0.0)	
551～600																		0 (0.0)	
501～550																		0 (0.0)	
451～500																		0 (0.0)	
401～450																		0 (0.0)	
351～400																		0 (0.0)	
301～350																		0 (0.0)	
251～300		4 (0.2)	1 (0.1)						1 (0.1)									6 (0.3)	
201～250			1 (0.1)		2 (0.1)	1 (0.1)	3 (0.2)	8 (0.4)	3 (0.2)									18 (0.9)	
176～200					4 (0.2)		4 (0.2)	9 (0.5)	1 (0.1)									18 (0.9)	
151～175		4 (0.2)		1 (0.1)	5 (0.3)	2 (0.1)	3 (0.2)	5 (0.3)	7 (0.4)									27 (1.4)	
126～150		1 (0.1)	1 (0.1)	1 (0.1)	12 (0.6)	9 (0.5)	9 (0.5)	14 (0.7)	9 (0.5)									56 (2.9)	
101～125		2 (0.1)	3 (0.2)	4 (0.2)	8 (0.4)	19 (1.0)	11 (0.6)	22 (1.1)	9 (0.5)	2 (0.1)								80 (4.1)	
76～100		1 (0.1)	2 (0.1)	5 (0.3)	28 (1.5)	39 (2.0)	20 (1.0)	17 (0.9)	20 (1.0)	3 (0.2)	1 (0.1)							136 (7.0)	
51～75		3 (0.2)	10 (0.5)	17 (0.9)	152 (7.9)	85 (4.4)	56 (2.9)	44 (2.3)	35 (1.8)	6 (0.3)							1 (0.1)	409 (21.2)	
26～50		15 (0.8)	26 (1.3)	19 (1.0)	160 (8.3)	177 (9.2)	133 (6.9)	132 (6.8)	54 (2.8)	12 (0.6)				1 (0.1)	1 (0.1)		2 (0.1)	732 (37.9)	
合計		30 (1.6)	44 (2.3)	47 (2.4)	371 (19.2)	332 (17.2)	239 (12.4)	251 (13.0)	139 (7.2)	23 (1.2)	1 (0.1)	0 (0.0)	0 (0.0)	1 (0.1)	1 (0.1)	0 (0.0)	3 (0.2)	1482 (76.8)	
																		波高が25cm以下の回数	448 (23.2)
																		合計	1930 (100.0)



宮崎日向沖



付図-A.3.77 宮崎日向沖 波高・波向別出現頻度図 (f2, f3, f4, f5, 全周期帯)