

付表-A. 6. 72(a) 伊勢湾口沖 f2周期帯領域における波高・波向階級別出現頻度統計

2014年 1月～2014年12月(年) 波向・波高階級別出現頻度表 (f2: 16.0～25.6秒) 観測地点: 伊勢湾口沖

波高 波向	NNE	NE	ENE	E	ESE	SE	SSE	S	SSW	SW	WSW	W	WNW	NW	NNW	N	合計
801～																	0 ( 0.0)
751～800																	0 ( 0.0)
701～750																	0 ( 0.0)
651～700																	0 ( 0.0)
601～650																	0 ( 0.0)
551～600																	0 ( 0.0)
501～550								( 1 0.0)									1 ( 0.0)
451～500																	0 ( 0.0)
401～450																	0 ( 0.0)
351～400																	0 ( 0.0)
301～350																	0 ( 0.0)
251～300								( 1 0.0)									1 ( 0.0)
201～250									( 1 0.0)								1 ( 0.0)
176～200								( 1 0.0)									1 ( 0.0)
151～175								( 1 0.0)	( 1 0.0)								2 ( 0.0)
126～150				( 1 0.0)				( 1 0.0)	( 7 0.2)								9 ( 0.2)
101～125							( 2 0.0)	( 4 0.1)	( 11 0.3)	( 2 0.0)	( 1 0.0)						20 ( 0.5)
76～100						( 6 0.1)	( 2 0.0)	( 6 0.1)	( 17 0.4)		( 2 0.0)	( 3 0.1)					36 ( 0.9)
51～75		( 1 0.0)	( 2 0.0)	( 8 0.2)	( 7 0.2)	( 11 0.3)	( 15 0.4)	( 8 0.2)		( 1 0.0)	( 1 0.0)						54 ( 1.3)
26～50		( 1 0.0)	( 7 0.2)	( 10 0.2)	( 17 0.4)	( 17 0.4)	( 23 0.6)	( 18 0.4)		( 3 0.1)	( 1 0.0)		( 2 0.0)				99 ( 2.4)
合計	( 0 0.0)	( 0 0.0)	( 2 0.0)	( 9 0.2)	( 19 0.5)	( 30 0.7)	( 32 0.8)	( 53 1.3)	( 63 1.5)	( 2 0.0)	( 7 0.2)	( 5 0.1)	( 0 0.0)	( 2 0.0)	( 0 0.0)	( 0 0.0)	224 ( 5.4)
波高が25cm以下の回数																	3948 ( 94.6)
合計																	4172 (100.0)

付表-A. 6. 72(b) 伊勢湾口沖 f3周期帯領域における波高・波向階級別出現頻度統計

2014年 1月～2014年12月(年) 波向・波高階級別出現頻度表 (f3: 10.7～14.0秒) 観測地点: 伊勢湾口沖

波高 波向	NNE	NE	ENE	E	ESE	SE	SSE	S	SSW	SW	WSW	W	WNW	NW	NNW	N	合計
801～																	0 ( 0.0)
751～800																	0 ( 0.0)
701～750																	0 ( 0.0)
651～700																	0 ( 0.0)
601～650									( 2 0.0)								2 ( 0.0)
551～600																	0 ( 0.0)
501～550								( 1 0.0)									1 ( 0.0)
451～500									( 1 0.0)	( 1 0.0)							2 ( 0.0)
401～450									( 6 0.1)								6 ( 0.1)
351～400								( 1 0.0)	( 10 0.2)								11 ( 0.3)
301～350								( 3 0.1)	( 7 0.2)	( 1 0.0)							11 ( 0.3)
251～300						( 1 0.0)		( 4 0.1)	( 20 0.5)	( 1 0.0)							26 ( 0.6)
201～250					( 2 0.0)	( 9 0.2)	( 1 0.0)	( 32 0.8)	( 33 0.8)	( 1 0.0)		( 1 0.0)					79 ( 1.9)
176～200					( 5 0.1)	( 3 0.1)	( 5 0.1)	( 24 0.6)	( 23 0.6)	( 2 0.0)							62 ( 1.5)
151～175					( 5 0.1)	( 8 0.2)	( 8 0.2)	( 21 0.5)	( 14 0.3)	( 2 0.0)							58 ( 1.4)
126～150					( 4 0.1)	( 8 0.2)	( 3 0.1)	( 14 0.3)	( 18 0.4)								47 ( 1.1)
101～125				( 1 0.0)	( 9 0.2)	( 3 0.1)	( 16 0.4)	( 14 0.3)	( 25 0.6)	( 5 0.1)							73 ( 1.7)
76～100				( 4 0.1)	( 21 0.5)	( 10 0.2)	( 11 0.3)	( 29 0.7)	( 34 0.8)	( 8 0.2)							117 ( 2.8)
51～75				( 22 0.5)	( 79 1.9)	( 41 1.0)	( 23 0.6)	( 20 0.5)	( 29 0.7)	( 7 0.2)							221 ( 5.3)
26～50				( 83 2.0)	( 378 9.1)	( 320 7.7)	( 112 2.7)	( 46 1.1)	( 48 1.2)	( 9 0.2)	( 3 0.1)	( 1 0.0)	( 1 0.0)				1001 ( 24.0)
合計	( 0 0.0)	( 0 0.0)	( 0 0.0)	( 110 2.6)	( 503 12.1)	( 403 9.7)	( 179 4.3)	( 209 5.0)	( 270 6.5)	( 37 0.9)	( 3 0.1)	( 2 0.0)	( 1 0.0)	( 0 0.0)	( 0 0.0)	( 0 0.0)	1717 ( 41.2)
波高が25cm以下の回数																	2455 ( 58.8)
合計																	4172 (100.0)

付表-A. 6. 72(c) 伊勢湾口沖 f4周期帯領域における波高・波向階級別出現頻度統計

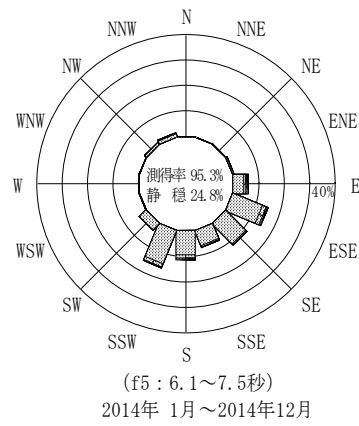
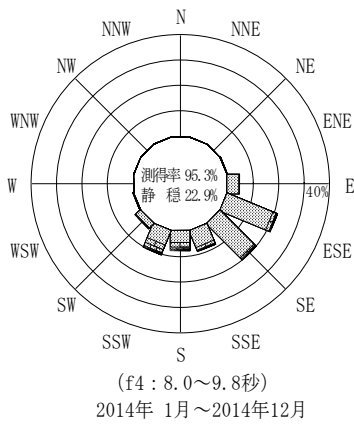
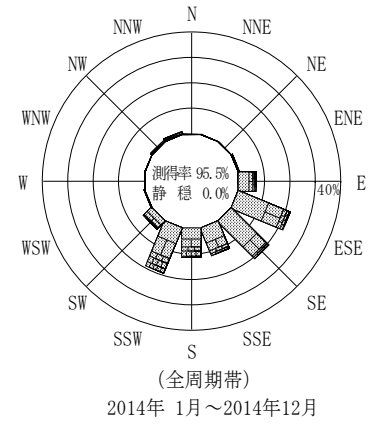
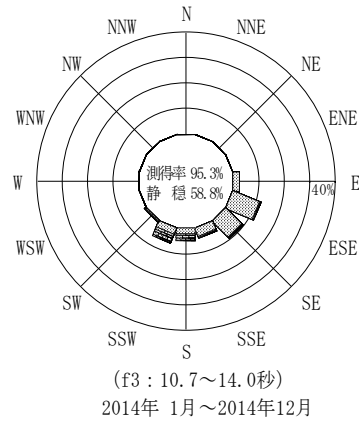
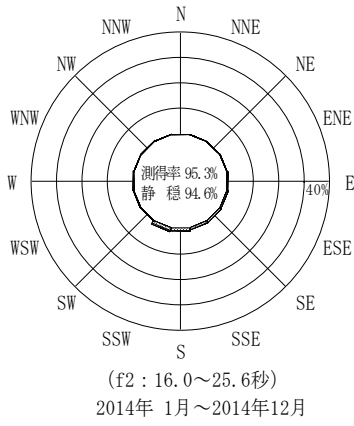
2014年 1月～2014年12月(年) 波向・波高階級別出現頻度表 (f4: 8.0～9.8秒) 観測地点: 伊勢湾口沖

波高	波向	NNE	NE	ENE	E	ESE	SE	SSE	S	SSW	SW	WSW	W	WNW	NW	NNW	N	合計	
801～																		0 (0.0)	
751～800																		0 (0.0)	
701～750																		0 (0.0)	
651～700																		0 (0.0)	
601～650																		0 (0.0)	
551～600																		0 (0.0)	
501～550								1 (0.0)										1 (0.0)	
451～500																		0 (0.0)	
401～450																		0 (0.0)	
351～400				1 (0.0)	1 (0.0)				3 (0.1)	4 (0.1)								9 (0.2)	
301～350					1 (0.0)	1 (0.0)	1 (0.0)	1 (0.0)	4 (0.1)	5 (0.1)								12 (0.3)	
251～300					3 (0.1)	8 (0.2)	1 (0.0)	5 (0.1)	6 (0.1)	6 (0.1)	1 (0.0)		1 (0.0)					31 (0.7)	
201～250					2 (0.0)	6 (0.1)	5 (0.1)	3 (0.1)	11 (0.3)	15 (0.4)								42 (1.0)	
176～200					1 (0.0)	1 (0.0)	3 (0.1)	5 (0.1)	13 (0.3)	24 (0.6)	1 (0.0)							48 (1.2)	
151～175					1 (0.0)	6 (0.1)	11 (0.3)	8 (0.2)	20 (0.5)	31 (0.7)	2 (0.0)							79 (1.9)	
126～150					2 (0.0)	11 (0.3)	13 (0.3)	21 (0.5)	27 (0.6)	34 (0.8)	2 (0.0)							110 (2.6)	
101～125					3 (0.1)	41 (1.0)	17 (0.4)	28 (0.7)	47 (1.1)	49 (1.2)	10 (0.2)							195 (4.7)	
76～100			2 (0.0)	9 (0.2)	90 (2.2)	62 (1.5)	37 (0.9)	44 (1.1)	67 (1.6)	20 (0.5)								331 (7.9)	
51～75			4 (0.1)	42 (1.0)	182 (4.4)	156 (3.7)	47 (1.1)	55 (1.3)	93 (2.2)	44 (1.1)	3 (0.1)					2 (0.0)		628 (15.1)	
26～50			2 (0.0)	140 (3.4)	549 (13.2)	569 (13.6)	214 (5.1)	101 (2.4)	103 (2.5)	40 (1.0)	9 (0.2)			1 (0.0)	1 (0.0)			1729 (41.4)	
合計		0 (0.0)	0 (0.0)	8 (0.2)	204 (4.9)	896 (21.5)	838 (20.1)	370 (8.9)	331 (7.9)	431 (10.3)	120 (2.9)	12 (0.3)	1 (0.0)	1 (0.0)	1 (0.0)	2 (0.0)	0 (0.0)	3215 (77.1)	
																		波高が25cm以下の回数	957 (22.9)
																		合計	4172 (100.0)


付表-A. 6. 72(d) 伊勢湾口沖 f5周期帯領域における波高・波向階級別出現頻度統計

2014年 1月～2014年12月(年) 波向・波高階級別出現頻度表 (f5: 6.1～7.5秒) 観測地点: 伊勢湾口沖

波高	波向	NNE	NE	ENE	E	ESE	SE	SSE	S	SSW	SW	WSW	W	WNW	NW	NNW	N	合計	
801～																		0 (0.0)	
751～800																		0 (0.0)	
701～750																		0 (0.0)	
651～700																		0 (0.0)	
601～650																		0 (0.0)	
551～600																		0 (0.0)	
501～550																		0 (0.0)	
451～500																		0 (0.0)	
401～450																		0 (0.0)	
351～400																		0 (0.0)	
301～350																		0 (0.0)	
251～300					6 (0.1)	4 (0.1)										1 (0.0)		11 (0.3)	
201～250			1 (0.0)	11 (0.3)	5 (0.1)		1 (0.0)	5 (0.1)	3 (0.1)							3 (0.1)		29 (0.7)	
176～200				9 (0.2)	12 (0.3)	1 (0.0)	2 (0.0)	10 (0.2)	1 (0.0)				1 (0.0)			1 (0.0)		37 (0.9)	
151～175			2 (0.0)	15 (0.4)	11 (0.3)	2 (0.0)	4 (0.1)	15 (0.4)	10 (0.2)						2 (0.0)	2 (0.0)		63 (1.5)	
126～150				16 (0.4)	30 (0.7)	4 (0.1)	9 (0.2)	18 (0.4)	9 (0.2)							5 (0.1)		91 (2.2)	
101～125		1 (0.0)		16 (0.4)	34 (0.8)	17 (0.4)	14 (0.3)	31 (0.7)	50 (1.2)	4 (0.1)					2 (0.0)	6 (0.1)	2 (0.0)	177 (4.2)	
76～100			2 (0.0)	21 (0.5)	61 (1.5)	37 (0.9)	31 (0.7)	81 (1.9)	83 (2.0)	15 (0.4)	2 (0.0)			1 (0.0)	3 (0.1)	10 (0.2)	5 (0.1)	352 (8.4)	
51～75			6 (0.1)	56 (1.3)	119 (2.9)	150 (3.6)	64 (1.5)	121 (2.9)	208 (5.0)	39 (0.9)	1 (0.0)				20 (0.5)	15 (0.4)	2 (0.0)	801 (19.2)	
26～50		1 (0.0)	13 (0.3)	106 (2.5)	352 (8.4)	282 (6.8)	173 (4.1)	200 (4.8)	301 (7.2)	100 (2.4)	3 (0.1)	1 (0.0)	1 (0.0)	1 (0.0)	13 (0.3)	29 (0.7)	1 (0.0)	1576 (37.8)	
合計		0 (0.0)	2 (0.0)	24 (0.6)	256 (6.1)	628 (15.1)	493 (11.8)	298 (7.1)	481 (11.5)	665 (15.9)	158 (3.8)	6 (0.1)	2 (0.0)	2 (0.0)	40 (1.0)	72 (1.7)	10 (0.2)	3137 (75.2)	
																		波高が25cm以下の回数	1035 (24.8)
																		合計	4172 (100.0)



伊勢湾口沖



付図-A.3.72 伊勢湾口沖 波高・波向別出現頻度図 (f2, f3, f4, f5, 全周期帯)