

付表-A. 6. 73(a) 三重尾鷲沖 f2周期帯領域における波高・波向階級別出現頻度統計
 2014年 1月～2014年12月(年) 波向・波高階級別出現頻度表 (f2: 16.0～25.6秒) 観測地点: 三重尾鷲沖

波高	波向	NNE	NE	ENE	E	ESE	SE	SSE	S	SSW	SW	WSW	W	WNW	NW	NNW	N	合計
801～																		0 (0.0)
751～800																		0 (0.0)
701～750																		0 (0.0)
651～700																		0 (0.0)
601～650																		0 (0.0)
551～600																		0 (0.0)
501～550																		0 (0.0)
451～500									1 (0.0)									1 (0.0)
401～450																		0 (0.0)
351～400																		0 (0.0)
301～350																		0 (0.0)
251～300										2 (0.0)								2 (0.0)
201～250									2 (0.0)	1 (0.0)								3 (0.1)
176～200									4 (0.1)	3 (0.1)								7 (0.2)
151～175									3 (0.1)	2 (0.0)								5 (0.1)
126～150					2 (0.0)				5 (0.1)	7 (0.2)		1 (0.0)						15 (0.4)
101～125					2 (0.0)				13 (0.3)	10 (0.2)								25 (0.6)
76～100					1 (0.0)	2 (0.0)	2 (0.0)	5 (0.1)	10 (0.2)	1 (0.0)								21 (0.5)
51～75					2 (0.0)	8 (0.2)	1 (0.0)	6 (0.1)	14 (0.3)	15 (0.4)	4 (0.1)		1 (0.0)					51 (1.3)
26～50					12 (0.3)	14 (0.3)	4 (0.1)	5 (0.1)	23 (0.6)	15 (0.4)			1 (0.0)	1 (0.0)				75 (1.8)
合計		0 (0.0)	0 (0.0)	0 (0.0)	14 (0.3)	27 (0.7)	7 (0.2)	13 (0.3)	70 (1.7)	65 (1.6)	5 (0.1)	1 (0.0)	2 (0.0)	1 (0.0)	0 (0.0)	0 (0.0)	0 (0.0)	205 (5.0)
波高が25cm以下の回数																		3860 (95.0)
合計																		4065 (100.0)

付表-A. 6. 73(b) 三重尾鷲沖 f3周期帯領域における波高・波向階級別出現頻度統計
 2014年 1月～2014年12月(年) 波向・波高階級別出現頻度表 (f3: 10.7～14.0秒) 観測地点: 三重尾鷲沖

波高	波向	NNE	NE	ENE	E	ESE	SE	SSE	S	SSW	SW	WSW	W	WNW	NW	NNW	N	合計
801～																		0 (0.0)
751～800									1 (0.0)									1 (0.0)
701～750																		0 (0.0)
651～700																		0 (0.0)
601～650																		0 (0.0)
551～600									1 (0.0)	2 (0.0)								3 (0.1)
501～550										2 (0.0)								2 (0.0)
451～500									1 (0.0)	4 (0.1)								5 (0.1)
401～450									1 (0.0)	1 (0.0)								2 (0.0)
351～400						3 (0.1)				8 (0.2)								11 (0.3)
301～350					2 (0.0)	3 (0.1)	2 (0.0)		4 (0.1)	11 (0.3)								22 (0.5)
251～300					3 (0.1)	3 (0.1)		2 (0.0)	3 (0.1)	28 (0.7)								39 (1.0)
201～250					5 (0.1)	8 (0.2)	1 (0.0)	3 (0.1)	29 (0.7)	25 (0.6)								71 (1.7)
176～200					4 (0.1)	3 (0.1)	9 (0.2)	11 (0.3)	6 (0.1)									33 (0.8)
151～175					4 (0.1)	5 (0.1)	6 (0.1)	9 (0.2)	19 (0.5)	14 (0.3)								57 (1.4)
126～150					3 (0.1)	13 (0.3)	7 (0.2)	5 (0.1)	24 (0.6)	28 (0.7)								80 (2.0)
101～125					11 (0.3)	19 (0.5)	7 (0.2)	8 (0.2)	14 (0.3)	7 (0.2)								88 (2.2)
76～100					12 (0.3)	39 (1.0)	23 (0.6)	9 (0.2)	14 (0.3)	21 (0.5)								118 (2.9)
51～75					76 (1.9)	100 (2.5)	53 (1.3)	20 (0.5)	9 (0.2)	25 (0.6)	5 (0.1)							288 (7.1)
26～50		1 (0.0)	7 (0.2)		270 (6.6)	659 (16.2)	380 (9.3)	80 (2.0)	53 (1.3)	56 (1.4)	15 (0.4)	4 (0.1)	1 (0.0)					1526 (37.5)
合計		0 (0.0)	1 (0.0)	7 (0.2)	386 (9.5)	856 (21.1)	482 (11.9)	145 (3.6)	184 (4.5)	260 (6.4)	20 (0.5)	4 (0.1)	1 (0.0)	0 (0.0)	0 (0.0)	0 (0.0)	0 (0.0)	2346 (57.7)
波高が25cm以下の回数																		1719 (42.3)
合計																		4065 (100.0)

付表-A. 6. 73(c) 三重尾鷲沖 f4周期帯領域における波高・波向階級別出現頻度統計

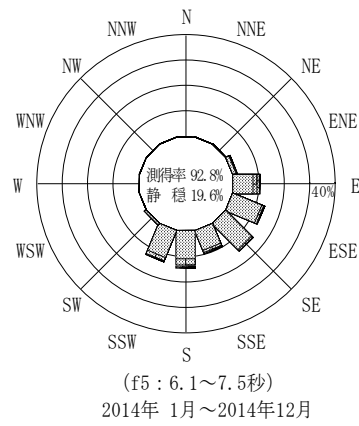
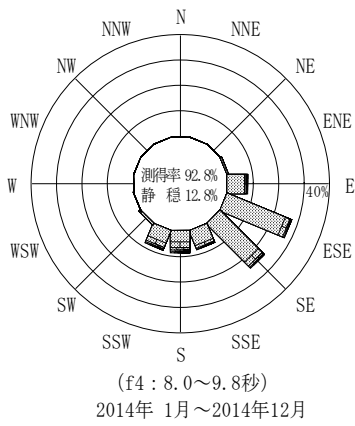
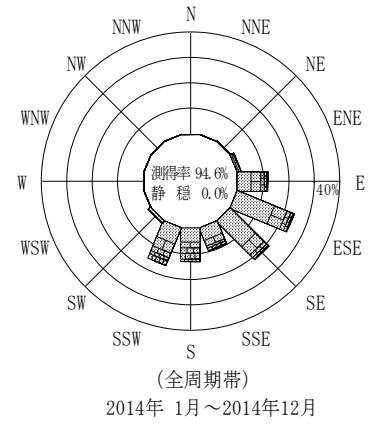
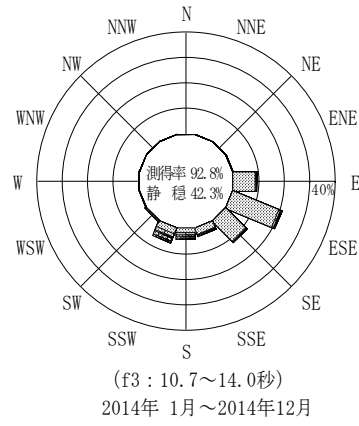
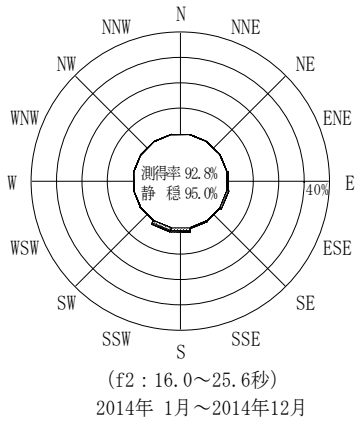
2014年 1月～2014年12月(年) 波向・波高階級別出現頻度表 (f4: 8.0～9.8秒) 観測地点: 三重尾鷲沖

波高	波向	NNE	NE	ENE	E	ESE	SE	SSE	S	SSW	SW	WSW	W	WNW	NW	NNW	N	合計	
801～																		0 (0.0)	
751～800																		0 (0.0)	
701～750																		0 (0.0)	
651～700																		0 (0.0)	
601～650																		0 (0.0)	
551～600																		0 (0.0)	
501～550																		0 (0.0)	
451～500																		0 (0.0)	
401～450									5 (0.1)									5 (0.1)	
351～400									5 (0.1)									5 (0.1)	
301～350					7 (0.2)	1 (0.0)	3 (0.1)		7 (0.2)	2 (0.0)								20 (0.5)	
251～300					7 (0.2)	2 (0.0)	4 (0.1)	3 (0.1)	12 (0.3)	5 (0.1)								33 (0.8)	
201～250					7 (0.2)	8 (0.2)	8 (0.2)	8 (0.2)	15 (0.4)	11 (0.3)								57 (1.4)	
176～200					4 (0.1)	6 (0.1)	18 (0.4)	7 (0.2)	14 (0.3)	10 (0.2)								59 (1.5)	
151～175					5 (0.1)	12 (0.3)	12 (0.3)	7 (0.2)	24 (0.6)	19 (0.5)								79 (1.9)	
126～150					5 (0.1)	27 (0.7)	38 (0.9)	23 (0.6)	36 (0.9)	29 (0.7)	1 (0.0)							159 (3.9)	
101～125			1 (0.0)	17 (0.4)	52 (1.3)	51 (1.3)	23 (0.6)	56 (1.4)	46 (1.1)	1 (0.0)								247 (6.1)	
76～100		1 (0.0)	5 (0.1)	38 (0.9)	118 (2.9)	102 (2.5)	29 (0.7)	38 (0.9)	59 (1.5)	2 (0.0)								392 (9.6)	
51～75		2 (0.0)	5 (0.1)	66 (1.6)	244 (6.0)	206 (5.1)	67 (1.6)	50 (1.2)	88 (2.2)	17 (0.4)								745 (18.3)	
26～50		2 (0.0)	13 (0.3)	174 (4.3)	649 (16.0)	560 (13.8)	162 (4.0)	95 (2.3)	73 (1.8)	13 (0.3)	2 (0.0)							1743 (42.9)	
合計		0 (0.0)	5 (0.1)	24 (0.6)	330 (8.1)	1119 (27.5)	1002 (24.6)	329 (8.1)	357 (8.8)	342 (8.4)	34 (0.8)	2 (0.0)	0 (0.0)	0 (0.0)	0 (0.0)	0 (0.0)	0 (0.0)	3544 (87.2)	
																		波高が25cm以下の回数	521 (12.8)
																		合計	4065 (100.0)


付表-A. 6. 73(d) 三重尾鷲沖 f5周期帯領域における波高・波向階級別出現頻度統計

2014年 1月～2014年12月(年) 波向・波高階級別出現頻度表 (f5: 6.1～7.5秒) 観測地点: 三重尾鷲沖

波高	波向	NNE	NE	ENE	E	ESE	SE	SSE	S	SSW	SW	WSW	W	WNW	NW	NNW	N	合計	
801～																		0 (0.0)	
751～800																		0 (0.0)	
701～750																		0 (0.0)	
651～700																		0 (0.0)	
601～650																		0 (0.0)	
551～600																		0 (0.0)	
501～550																		0 (0.0)	
451～500																		0 (0.0)	
401～450																		0 (0.0)	
351～400																		0 (0.0)	
301～350																		0 (0.0)	
251～300					4 (0.1)			2 (0.0)	1 (0.0)									7 (0.2)	
201～250		1 (0.0)	2 (0.0)	3 (0.1)	3 (0.1)	1 (0.0)	1 (0.0)	13 (0.3)	2 (0.0)	1 (0.0)								27 (0.7)	
176～200			2 (0.0)	15 (0.4)	4 (0.1)	1 (0.0)	5 (0.1)	11 (0.3)	6 (0.1)									44 (1.1)	
151～175			4 (0.1)	27 (0.7)	8 (0.2)		14 (0.3)	19 (0.5)	6 (0.1)	1 (0.0)								79 (1.9)	
126～150		1 (0.0)	5 (0.1)	22 (0.5)	12 (0.3)	7 (0.2)	9 (0.2)	35 (0.9)	17 (0.4)									108 (2.7)	
101～125		1 (0.0)	6 (0.1)	36 (0.9)	21 (0.5)	24 (0.6)	31 (0.8)	64 (1.6)	41 (1.0)									224 (5.5)	
76～100			5 (0.1)	73 (1.8)	56 (1.4)	80 (2.0)	61 (1.5)	92 (2.3)	66 (1.6)	2 (0.0)								435 (10.7)	
51～75		3 (0.1)	24 (0.6)	93 (2.3)	163 (4.0)	160 (3.9)	90 (2.2)	128 (3.1)	162 (4.0)	9 (0.2)								832 (20.5)	
26～50	1 (0.0)	2 (0.0)	27 (0.7)	162 (4.0)	286 (7.0)	345 (8.5)	190 (4.7)	235 (5.8)	243 (6.0)	21 (0.5)					1 (0.0)	1 (0.0)		1514 (37.2)	
合計	1 (0.0)	8 (0.2)	75 (1.8)	435 (10.7)	553 (13.6)	618 (15.2)	403 (9.9)	598 (14.7)	543 (13.4)	34 (0.8)	0 (0.0)	0 (0.0)	0 (0.0)	0 (0.0)	1 (0.0)	1 (0.0)	0 (0.0)	3270 (80.4)	
																		波高が25cm以下の回数	795 (19.6)
																		合計	4065 (100.0)



三重尾鷲沖



付図-A.3.73 三重尾鷲沖 波高・波向別出現頻度図 (f2, f3, f4, f5, 全周期帯)