

付表-A. 6. 64(a) 青森東岸沖 f2周期帯領域における波高・波向階級別出現頻度統計

2014年 1月～2014年12月(年) 波向・波高階級別出現頻度表 (f2 : 16.0～25.6秒) 観測地点 : 青森東岸沖

波高	波向	NNE	NE	ENE	E	ESE	SE	SSE	S	SSW	SW	WSW	W	WNW	NW	NNW	N	合計
801～																		0 (0.0)
751～800																		0 (0.0)
701～750																		0 (0.0)
651～700																		0 (0.0)
601～650																		0 (0.0)
551～600																		0 (0.0)
501～550																		0 (0.0)
451～500																		0 (0.0)
401～450																		0 (0.0)
351～400																		0 (0.0)
301～350																		0 (0.0)
251～300																		0 (0.0)
201～250																		0 (0.0)
176～200																		0 (0.0)
151～175					2 (0.0)													2 (0.0)
126～150																		0 (0.0)
101～125					2 (0.0)													2 (0.0)
76～100			4 (0.1)	3 (0.1)			1 (0.0)											8 (0.2)
51～75			6 (0.1)	2 (0.0)			8 (0.2)											16 (0.4)
26～50	3 (0.1)	5 (0.1)	22 (0.5)	31 (0.7)	17 (0.4)	13 (0.3)	3 (0.1)								2 (0.0)	3 (0.1)		99 (2.4)
合計	3 (0.1)	5 (0.1)	32 (0.8)	40 (1.0)	17 (0.4)	22 (0.5)	3 (0.1)	0 (0.0)	0 (0.0)	0 (0.0)	0 (0.0)	0 (0.0)	0 (0.0)	0 (0.0)	0 (0.0)	2 (0.0)	3 (0.1)	127 (3.0)
波高が25cm以下の回数																		4082 (97.0)
合計																		4209 (100.0)

付表-A. 6. 64(b) 青森東岸沖 f3周期帯領域における波高・波向階級別出現頻度統計

2014年 1月～2014年12月(年) 波向・波高階級別出現頻度表 (f3 : 10.7～14.0秒) 観測地点 : 青森東岸沖

波高	波向	NNE	NE	ENE	E	ESE	SE	SSE	S	SSW	SW	WSW	W	WNW	NW	NNW	N	合計
801～																		0 (0.0)
751～800																		0 (0.0)
701～750																		0 (0.0)
651～700																		0 (0.0)
601～650																		0 (0.0)
551～600					1 (0.0)													1 (0.0)
501～550					4 (0.1)													4 (0.1)
451～500					3 (0.1)													3 (0.1)
401～450					1 (0.0)	1 (0.0)												2 (0.0)
351～400			1 (0.0)	4 (0.1)														5 (0.1)
301～350			1 (0.0)	2 (0.0)	1 (0.0)													4 (0.1)
251～300			9 (0.2)	3 (0.1)	3 (0.1)													15 (0.4)
201～250			12 (0.3)	11 (0.3)	12 (0.3)	4 (0.1)												39 (0.9)
176～200		2 (0.0)	6 (0.1)	5 (0.1)	8 (0.2)	5 (0.1)												26 (0.6)
151～175		3 (0.1)	12 (0.3)	27 (0.6)	16 (0.4)	6 (0.1)												64 (1.5)
126～150		6 (0.1)	39 (0.9)	36 (0.9)	13 (0.3)	10 (0.2)												104 (2.5)
101～125		12 (0.3)	35 (0.8)	43 (1.0)	25 (0.6)	17 (0.4)	1 (0.0)											133 (3.2)
76～100		25 (0.6)	48 (1.1)	63 (1.5)	14 (0.3)	15 (0.4)	8 (0.2)											173 (4.1)
51～75	3 (0.1)	30 (0.7)	130 (3.1)	135 (3.2)	74 (1.8)	104 (2.5)	17 (0.4)	1 (0.0)								1 (0.0)	2 (0.0)	497 (11.8)
26～50	12 (0.3)	46 (1.1)	273 (6.5)	523 (12.4)	445 (10.6)	286 (6.8)	71 (1.7)	7 (0.2)	1 (0.0)	1 (0.0)			1 (0.0)			2 (0.0)	5 (0.1)	1673 (39.7)
合計	15 (0.4)	124 (2.9)	566 (13.4)	861 (20.5)	612 (14.5)	447 (10.6)	97 (2.3)	8 (0.2)	1 (0.0)	1 (0.0)	0 (0.0)	0 (0.0)	1 (0.0)	0 (0.0)	0 (0.0)	3 (0.1)	7 (0.2)	2743 (65.2)
波高が25cm以下の回数																		1466 (34.8)
合計																		4209 (100.0)

付表-A.6.64(c) 青森東岸沖 f4周期帯領域における波高・波向階級別出現頻度統計

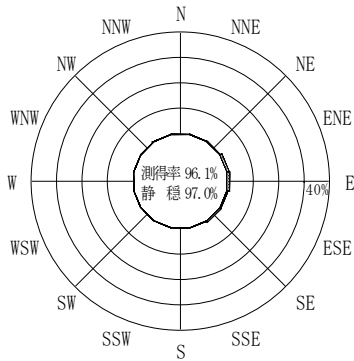
2014年 1月～2014年12月(年) 波向・波高階級別出現頻度表 (f4: 8.0～9.8秒) 観測地点: 青森東岸沖

波高	波向	NNE	NE	ENE	E	ESE	SE	SSE	S	SSW	SW	WSW	W	WNW	NW	NNW	N	合計	
801～																		0 (0.0)	
751～800																		0 (0.0)	
701～750																		0 (0.0)	
651～700																		0 (0.0)	
601～650																		0 (0.0)	
551～600																		0 (0.0)	
501～550																		0 (0.0)	
451～500			1 (0.0)	1 (0.0)														2 (0.0)	
401～450			1 (0.0)	4 (0.1)														5 (0.1)	
351～400			1 (0.0)	6 (0.1)	3 (0.1)													10 (0.2)	
301～350			4 (0.1)	3 (0.1)	1 (0.0)													8 (0.2)	
251～300			1 (0.0)	9 (0.2)	3 (0.1)			2 (0.0)										15 (0.4)	
201～250			2 (0.0)	19 (0.5)	9 (0.2)	5 (0.1)	5 (0.1)											40 (1.0)	
176～200			2 (0.0)	15 (0.4)	13 (0.3)	12 (0.3)	9 (0.2)										2 (0.0)	53 (1.3)	
151～175			2 (0.0)	16 (0.4)	17 (0.4)	12 (0.3)	10 (0.2)	1 (0.0)									1 (0.0)	59 (1.4)	
126～150		1 (0.0)	5 (0.1)	18 (0.4)	18 (0.4)	25 (0.6)	21 (0.5)	4 (0.1)									2 (0.0)	94 (2.2)	
101～125		1 (0.0)	4 (0.1)	36 (0.9)	41 (1.0)	62 (1.5)	42 (1.0)	9 (0.2)									2 (0.0)	197 (4.7)	
76～100		1 (0.0)	14 (0.3)	79 (1.9)	99 (2.4)	145 (3.4)	80 (1.9)	34 (0.8)								1 (0.0)	3 (0.1)	456 (10.8)	
51～75		7 (0.2)	17 (0.4)	127 (3.0)	201 (4.8)	236 (5.6)	249 (5.9)	46 (1.1)	1 (0.0)							2 (0.0)	6 (0.1)	892 (21.2)	
26～50		13 (0.3)	21 (0.5)	169 (4.0)	253 (6.0)	388 (9.2)	559 (13.3)	103 (2.4)	2 (0.0)				1 (0.0)		1 (0.0)	11 (0.3)	17 (0.4)	1538 (36.5)	
合計		23 (0.5)	75 (1.8)	502 (11.9)	658 (15.6)	885 (21.0)	977 (23.2)	197 (4.7)	3 (0.1)	0 (0.0)	0 (0.0)	0 (0.0)	1 (0.0)	0 (0.0)	1 (0.0)	14 (0.3)	33 (0.8)	3369 (80.0)	
																		波高が25cm以下の回数	840 (20.0)
																		合計	4209 (100.0)

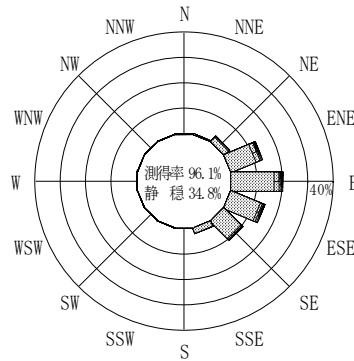
付表-A.6.64(d) 青森東岸沖 f5周期帯領域における波高・波向階級別出現頻度統計

2014年 1月～2014年12月(年) 波向・波高階級別出現頻度表 (f5: 6.1～7.5秒) 観測地点: 青森東岸沖

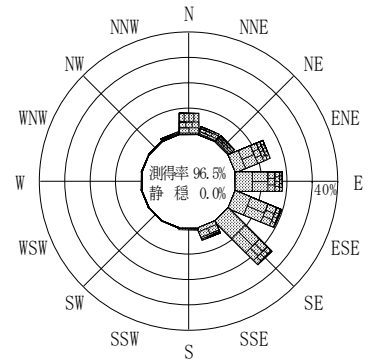
波高	波向	NNE	NE	ENE	E	ESE	SE	SSE	S	SSW	SW	WSW	W	WNW	NW	NNW	N	合計	
801～																		0 (0.0)	
751～800																		0 (0.0)	
701～750																		0 (0.0)	
651～700																		0 (0.0)	
601～650																		0 (0.0)	
551～600																		0 (0.0)	
501～550																		0 (0.0)	
451～500																		0 (0.0)	
401～450																		0 (0.0)	
351～400																		0 (0.0)	
301～350			1 (0.0)	1 (0.0)	1 (0.0)		1 (0.0)											4 (0.1)	
251～300			7 (0.2)	3 (0.1)	1 (0.0)		2 (0.0)	1 (0.0)									1 (0.0)	15 (0.4)	
201～250		3 (0.1)	14 (0.3)	11 (0.3)	3 (0.1)	3 (0.1)	4 (0.1)									1 (0.0)	7 (0.2)	46 (1.1)	
176～200		1 (0.0)	6 (0.1)	9 (0.2)		1 (0.0)	2 (0.0)						1 (0.0)				3 (0.2)	28 (0.7)	
151～175		9 (0.2)	9 (0.2)	10 (0.2)	6 (0.1)	1 (0.0)	3 (0.1)	2 (0.0)						2 (0.0)	1 (0.0)	1 (0.0)	9 (0.2)	52 (1.2)	
126～150		9 (0.2)	14 (0.3)	23 (0.5)	7 (0.2)	13 (0.3)	12 (0.3)	3 (0.1)								3 (0.1)	25 (0.6)	109 (2.6)	
101～125		32 (0.8)	14 (0.3)	33 (0.8)	23 (0.5)	35 (0.8)	51 (1.2)	3 (0.1)	1 (0.0)							1 (0.0)	64 (1.5)	257 (6.1)	
76～100		31 (0.7)	10 (0.2)	16 (0.4)	44 (1.0)	104 (2.5)	130 (3.1)	20 (0.5)	6 (0.1)			1 (0.0)	1 (0.0)	1 (0.0)	2 (0.0)	6 (0.1)	75 (1.8)	447 (10.6)	
51～75		36 (0.9)	29 (0.7)	79 (1.9)	108 (2.6)	208 (4.9)	242 (5.7)	79 (1.9)	12 (0.3)	5 (0.1)		1 (0.0)		2 (0.0)	7 (0.2)	8 (0.2)	109 (2.6)	925 (22.0)	
26～50		80 (1.9)	57 (1.4)	117 (2.8)	172 (4.1)	230 (5.5)	379 (9.0)	168 (4.0)	47 (1.1)	27 (0.6)	8 (0.2)	9 (0.2)	9 (0.2)	4 (0.1)	15 (0.4)	37 (0.9)	115 (2.7)	1474 (35.0)	
合計		201 (4.8)	161 (3.8)	302 (7.2)	365 (8.7)	595 (14.1)	826 (19.6)	276 (6.6)	66 (1.6)	32 (0.8)	8 (0.2)	11 (0.3)	11 (0.3)	7 (0.2)	26 (0.6)	57 (1.4)	413 (9.8)	3357 (79.8)	
																		波高が25cm以下の回数	852 (20.2)
																		合計	4209 (100.0)



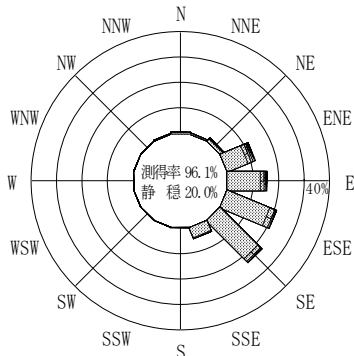
(f2 : 16.0~25.6秒)
2014年 1月~2014年12月



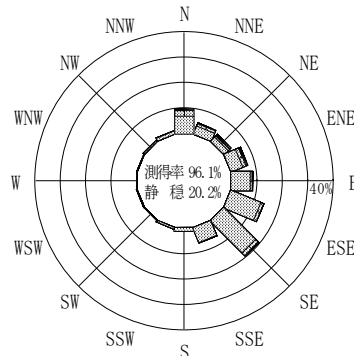
(f3 : 10.7~14.0秒)
2014年 1月~2014年12月



(全周期帯)
2014年 1月~2014年12月




(f4 : 8.0~9.8秒)
2014年 1月~2014年12月



(f5 : 6.1~7.5秒)
2014年 1月~2014年12月

青森東岸沖



付図-A.3.64 青森東岸沖 波高・波向別出現頻度図 (f2, f3, f4, f5, 全周期帯)