

付表-A. 6. 59(a) 平良沖 f2周期帯領域における波高・波向階級別出現頻度統計

2014年 1月～2014年12月(年) 波向・波高階級別出現頻度表 (f2: 16.0～25.6秒) 観測地点: 平良沖

波高 波向	NNE	NE	ENE	E	ESE	SE	SSE	S	SSW	SW	WSW	W	WNW	NW	NNW	N	合計
801～																	0 (0.0)
751～800																	0 (0.0)
701～750																	0 (0.0)
651～700																	0 (0.0)
601～650																	0 (0.0)
551～600																	0 (0.0)
501～550																	0 (0.0)
451～500																	0 (0.0)
401～450																	0 (0.0)
351～400																	0 (0.0)
301～350																	0 (0.0)
251～300																	0 (0.0)
201～250																	0 (0.0)
176～200																	0 (0.0)
151～175																	0 (0.0)
126～150																	0 (0.0)
101～125																	0 (0.0)
76～100																1 (0.0)	1 (0.0)
51～75														12 (0.4)	2 (0.1)		14 (0.4)
26～50													1 (0.0)	11 (0.3)	5 (0.1)		17 (0.5)
合計	0 (0.0)	0 (0.0)	0 (0.0)	0 (0.0)	0 (0.0)	0 (0.0)	0 (0.0)	0 (0.0)	0 (0.0)	0 (0.0)	0 (0.0)	0 (0.0)	1 (0.0)	23 (0.7)	8 (0.2)	0 (0.0)	32 (1.0)
波高が25cm以下の回数																	3316 (99.0)
合計																	3348 (100.0)

付表-A. 6. 59(b) 平良沖 f3周期帯領域における波高・波向階級別出現頻度統計

2014年 1月～2014年12月(年) 波向・波高階級別出現頻度表 (f3: 10.7～14.0秒) 観測地点: 平良沖

波高 波向	NNE	NE	ENE	E	ESE	SE	SSE	S	SSW	SW	WSW	W	WNW	NW	NNW	N	合計
801～																	0 (0.0)
751～800																	0 (0.0)
701～750																	0 (0.0)
651～700																	0 (0.0)
601～650																	0 (0.0)
551～600																	0 (0.0)
501～550																	0 (0.0)
451～500																	0 (0.0)
401～450																	0 (0.0)
351～400																	0 (0.0)
301～350																	0 (0.0)
251～300																	0 (0.0)
201～250														4 (0.1)			4 (0.1)
176～200														9 (0.3)			9 (0.3)
151～175														7 (0.2)	1 (0.0)		8 (0.2)
126～150														11 (0.3)	2 (0.1)		13 (0.4)
101～125														15 (0.4)	4 (0.1)		19 (0.6)
76～100														29 (0.9)	7 (0.2)		36 (1.1)
51～75														46 (1.4)	27 (0.8)		73 (2.2)
26～50												2 (0.1)	5 (0.1)	88 (2.6)	71 (2.1)		166 (5.0)
合計	0 (0.0)	0 (0.0)	0 (0.0)	0 (0.0)	0 (0.0)	0 (0.0)	0 (0.0)	0 (0.0)	0 (0.0)	0 (0.0)	0 (0.0)	2 (0.1)	5 (0.1)	209 (6.2)	112 (3.3)	0 (0.0)	328 (9.8)
波高が25cm以下の回数																	3020 (90.2)
合計																	3348 (100.0)

付表-A. 6. 59(c) 平良沖 f4周期帯領域における波高・波向階級別出現頻度統計

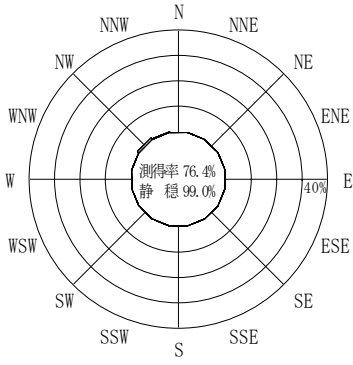
2014年 1月～2014年12月(年) 波向・波高階級別出現頻度表 (f4: 8.0～9.8秒) 観測地点: 平良沖

波高	波向	NNE	NE	ENE	E	ESE	SE	SSE	S	SSW	SW	WSW	W	WNW	NW	NNW	N	合計	
801～																		0 (0.0)	
751～800																		0 (0.0)	
701～750																		0 (0.0)	
651～700																		0 (0.0)	
601～650																		0 (0.0)	
551～600																		0 (0.0)	
501～550																		0 (0.0)	
451～500																		0 (0.0)	
401～450																		0 (0.0)	
351～400																		0 (0.0)	
301～350																		0 (0.0)	
251～300															6 (0.2)			6 (0.2)	
201～250															15 (0.4)			15 (0.4)	
176～200															11 (0.3)	1 (0.0)		12 (0.4)	
151～175														1 (0.0)	18 (0.5)	1 (0.0)		20 (0.6)	
126～150														1 (0.0)	31 (0.9)	7 (0.2)		39 (1.2)	
101～125															73 (2.2)	19 (0.6)		92 (2.7)	
76～100															80 (2.4)	48 (1.4)		128 (3.8)	
51～75														3 (0.1)	94 (2.8)	109 (3.3)		206 (6.2)	
26～50													1 (0.0)	16 (0.5)	212 (6.3)	194 (5.8)		423 (12.6)	
合計		0 (0.0)	0 (0.0)	0 (0.0)	0 (0.0)	0 (0.0)	0 (0.0)	0 (0.0)	0 (0.0)	0 (0.0)	0 (0.0)	0 (0.0)	0 (0.0)	1 (0.0)	21 (6.3)	540 (16.1)	379 (11.3)	0 (0.0)	941 (28.1)
波高が25cm以下の回数																		2407 (71.9)	
合計																		3348 (100.0)	

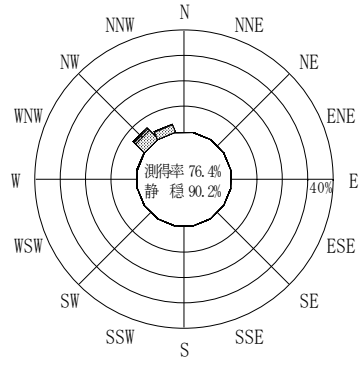
付表-A. 6. 59(d) 平良沖 f5周期帯領域における波高・波向階級別出現頻度統計

2014年 1月～2014年12月(年) 波向・波高階級別出現頻度表 (f5: 5.8～7.5秒) 観測地点: 平良沖

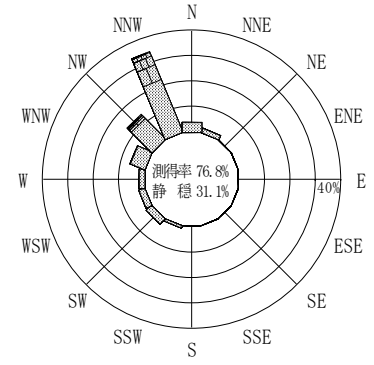
波高	波向	NNE	NE	ENE	E	ESE	SE	SSE	S	SSW	SW	WSW	W	WNW	NW	NNW	N	合計	
801～																		0 (0.0)	
751～800																		0 (0.0)	
701～750																		0 (0.0)	
651～700																		0 (0.0)	
601～650																		0 (0.0)	
551～600																		0 (0.0)	
501～550																		0 (0.0)	
451～500																		0 (0.0)	
401～450																		0 (0.0)	
351～400																		0 (0.0)	
301～350																		0 (0.0)	
251～300																		0 (0.0)	
201～250															1 (0.0)	6 (0.2)		7 (0.2)	
176～200															3 (0.1)	9 (0.3)		12 (0.4)	
151～175															2 (0.1)	11 (0.3)	1 (0.0)	14 (0.4)	
126～150															30 (0.9)	3 (0.1)		33 (1.0)	
101～125															3 (0.1)	101 (3.0)	17 (0.5)	121 (3.6)	
76～100															135 (4.0)	44 (1.3)		179 (5.3)	
51～75															11 (0.3)	237 (7.1)	129 (3.9)	377 (11.3)	
26～50															2 (0.1)	80 (2.4)	337 (10.1)	211 (6.3)	631 (18.8)
合計		0 (0.0)	0 (0.0)	0 (0.0)	0 (0.0)	0 (0.0)	0 (0.0)	0 (0.0)	0 (0.0)	0 (0.0)	0 (0.0)	0 (0.0)	0 (0.0)	2 (0.1)	100 (3.0)	866 (25.9)	405 (12.1)	1 (0.0)	1374 (41.0)
波高が25cm以下の回数																		1974 (59.0)	
合計																		3348 (100.0)	



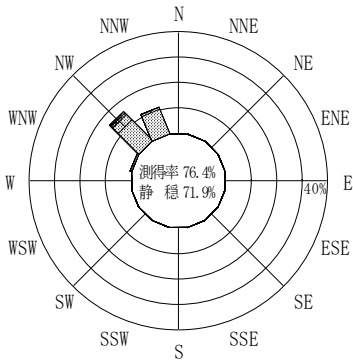
(f2 : 16.0~25.6秒)
2014年 1月~2014年12月



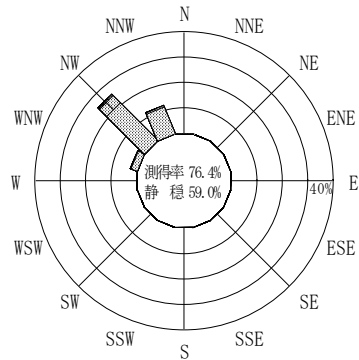
(f3 : 10.7~14.0秒)
2014年 1月~2014年12月



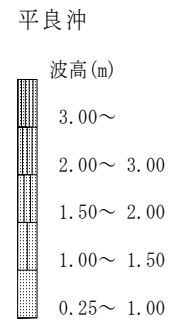
(全周期帯)
2014年 1月~2014年12月



(f4 : 8.0~9.8秒)
2014年 1月~2014年12月



(f5 : 5.8~7.5秒)
2014年 1月~2014年12月



付図-A.3.59 平良沖 波高・波向別出現頻度図 (f2, f3, f4, f5, 全周期帯)