

付表-A.6.58(a) 中城湾 f2周期帯領域における波高・波向階級別出現頻度統計

2014年 1月～2014年12月(年) 波向・波高階級別出現頻度表 (f2: 16.0～25.6秒) 観測地点: 中城湾

波高	波向	NNE	NE	ENE	E	ESE	SE	SSE	S	SSW	SW	WSW	W	WNW	NW	NNW	N	合計	
801～																		0 (0.0)	
751～800																		0 (0.0)	
701～750																		0 (0.0)	
651～700																		0 (0.0)	
601～650																		0 (0.0)	
551～600																		0 (0.0)	
501～550																		0 (0.0)	
451～500																		0 (0.0)	
401～450																		0 (0.0)	
351～400																		0 (0.0)	
301～350																		0 (0.0)	
251～300							1 (0.0)											1 (0.0)	
201～250					2 (0.1)	2 (0.1)	1 (0.0)	1 (0.0)										6 (0.2)	
176～200					1 (0.0)	1 (0.0)	2 (0.1)											4 (0.1)	
151～175					2 (0.1)	4 (0.1)	4 (0.1)	1 (0.0)										11 (0.3)	
126～150			1 (0.0)			2 (0.1)	8 (0.2)											11 (0.3)	
101～125						2 (0.1)	18 (0.5)	3 (0.1)										23 (0.7)	
76～100					8 (0.2)	6 (0.2)	13 (0.4)	7 (0.2)										34 (1.0)	
51～75			3 (0.1)		36 (1.0)	18 (0.5)	19 (0.5)	4 (0.1)										80 (2.3)	
26～50			10 (0.3)		78 (2.2)	37 (1.0)	16 (0.5)	7 (0.2)	2 (0.1)									150 (4.2)	
合計		0 (0.0)	0 (0.0)	14 (0.4)	127 (3.6)	72 (2.0)	82 (2.3)	23 (0.7)	2 (0.1)	0 (0.0)	0 (0.0)	0 (0.0)	0 (0.0)	0 (0.0)	0 (0.0)	0 (0.0)	0 (0.0)	320 (9.1)	
																		波高が25cm以下の回数	321 (90.9)
																		合計	3531 (100.0)

付表-A.6.58(b) 中城湾 f3周期帯領域における波高・波向階級別出現頻度統計

2014年 1月～2014年12月(年) 波向・波高階級別出現頻度表 (f3: 10.7～14.0秒) 観測地点: 中城湾

波高	波向	NNE	NE	ENE	E	ESE	SE	SSE	S	SSW	SW	WSW	W	WNW	NW	NNW	N	合計	
801～																		0 (0.0)	
751～800																		0 (0.0)	
701～750																		0 (0.0)	
651～700																		0 (0.0)	
601～650																		0 (0.0)	
551～600																		0 (0.0)	
501～550																		0 (0.0)	
451～500																		0 (0.0)	
401～450							1 (0.0)											1 (0.0)	
351～400					1 (0.0)	4 (0.1)												5 (0.1)	
301～350				1 (0.0)	4 (0.1)	2 (0.1)	4 (0.1)											11 (0.3)	
251～300					5 (0.1)	7 (0.2)	13 (0.4)	2 (0.1)										27 (0.8)	
201～250				4 (0.1)	9 (0.3)	8 (0.2)	28 (0.8)	8 (0.2)										57 (1.6)	
176～200				2 (0.1)	12 (0.3)	4 (0.1)	12 (0.3)	3 (0.1)										33 (0.9)	
151～175				7 (0.2)	24 (0.7)	8 (0.2)	9 (0.3)	7 (0.2)										55 (1.6)	
126～150				13 (0.4)	26 (0.7)	6 (0.2)	3 (0.1)	9 (0.3)	2 (0.1)									59 (1.7)	
101～125				19 (0.5)	39 (1.1)	12 (0.3)	4 (0.1)	18 (0.5)	8 (0.2)									100 (2.8)	
76～100				33 (0.9)	84 (2.4)	34 (1.0)	4 (0.1)	23 (0.7)	7 (0.2)									185 (5.2)	
51～75				53 (1.5)	243 (6.9)	166 (4.7)	35 (1.0)	24 (0.7)	8 (0.2)									529 (15.0)	
26～50				51 (1.4)	557 (15.8)	494 (14.0)	73 (2.1)	32 (0.9)	1 (0.0)									1208 (34.2)	
合計		0 (0.0)	0 (0.0)	183 (5.2)	1004 (28.4)	746 (21.1)	185 (5.2)	126 (3.6)	26 (0.7)	0 (0.0)	0 (0.0)	0 (0.0)	0 (0.0)	0 (0.0)	0 (0.0)	0 (0.0)	0 (0.0)	2270 (64.3)	
																		波高が25cm以下の回数	1261 (35.7)
																		合計	3531 (100.0)

付表-A. 6. 58(c) 中城湾 f4周期帯領域における波高・波向階級別出現頻度統計

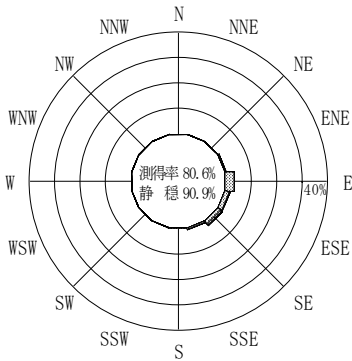
2014年 1月～2014年12月(年) 波向・波高階級別出現頻度表 (f4: 8.0～9.8秒) 観測地点: 中城湾

波高	波向	NNE	NE	ENE	E	ESE	SE	SSE	S	SSW	SW	WSW	W	WNW	NW	NNW	N	合計	
801～																		0 (0.0)	
751～800																		0 (0.0)	
701～750																		0 (0.0)	
651～700																		0 (0.0)	
601～650																		0 (0.0)	
551～600																		0 (0.0)	
501～550																		0 (0.0)	
451～500																		0 (0.0)	
401～450																		0 (0.0)	
351～400																		0 (0.0)	
301～350																		0 (0.0)	
251～300					2 (0.1)	5 (0.1)	1 (0.0)	1 (0.0)										9 (0.3)	
201～250					3 (0.1)	11 (0.3)	1 (0.0)	3 (0.1)										18 (0.5)	
176～200				3 (0.1)	15 (0.4)	11 (0.3)		3 (0.1)										32 (0.9)	
151～175				3 (0.1)	25 (0.7)	8 (0.2)	11 (0.3)	8 (0.2)										55 (1.6)	
126～150				19 (0.5)	31 (0.9)	10 (0.3)	22 (0.6)	19 (0.5)										101 (2.9)	
101～125				52 (1.5)	60 (1.7)	20 (0.6)	47 (1.3)	31 (0.9)										210 (5.9)	
76～100				84 (2.4)	160 (4.5)	113 (3.2)	66 (1.9)	41 (1.2)										464 (13.1)	
51～75				71 (2.0)	323 (9.1)	280 (7.9)	74 (2.1)	47 (1.3)	2 (0.1)									797 (22.6)	
26～50				78 (2.2)	551 (15.6)	681 (19.3)	154 (4.4)	30 (0.8)	2 (0.1)									1496 (42.4)	
合計		0 (0.0)	0 (0.0)	310 (8.8)	1170 (33.1)	1139 (32.3)	376 (10.6)	183 (5.2)	4 (0.1)	0 (0.0)	0 (0.0)	0 (0.0)	0 (0.0)	0 (0.0)	0 (0.0)	0 (0.0)	0 (0.0)	3182 (90.1)	
																		波高が25cm以下の回数	349 (9.9)
																		合計	3531 (100.0)

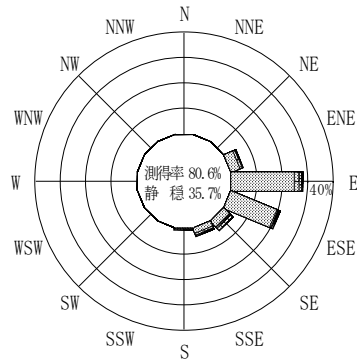
付表-A. 6. 58(d) 中城湾 f5周期帯領域における波高・波向階級別出現頻度統計

2014年 1月～2014年12月(年) 波向・波高階級別出現頻度表 (f5: 4.3～7.5秒) 観測地点: 中城湾

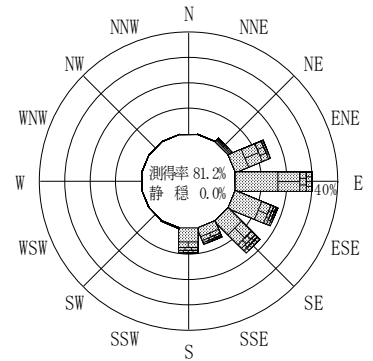
波高	波向	NNE	NE	ENE	E	ESE	SE	SSE	S	SSW	SW	WSW	W	WNW	NW	NNW	N	合計	
801～																		0 (0.0)	
751～800																		0 (0.0)	
701～750																		0 (0.0)	
651～700																		0 (0.0)	
601～650																		0 (0.0)	
551～600																		0 (0.0)	
501～550																		0 (0.0)	
451～500																		0 (0.0)	
401～450																		0 (0.0)	
351～400																		0 (0.0)	
301～350																		0 (0.0)	
251～300																		0 (0.0)	
201～250					3 (0.1)	5 (0.1)	6 (0.2)											14 (0.4)	
176～200				2 (0.1)	17 (0.5)	7 (0.2)	2 (0.1)	2 (0.1)										30 (0.8)	
151～175				1 (0.0)	30 (0.8)	20 (0.6)	7 (0.2)	6 (0.2)										64 (1.8)	
126～150				23 (0.7)	54 (1.5)	35 (1.0)	28 (0.8)	4 (0.1)										144 (4.1)	
101～125				77 (2.2)	65 (1.8)	61 (1.7)	48 (1.4)	33 (0.9)	1 (0.0)									285 (8.1)	
76～100				113 (3.2)	131 (3.7)	149 (4.2)	118 (3.3)	52 (1.5)	4 (0.1)									567 (16.1)	
51～75				114 (3.2)	313 (8.9)	272 (7.7)	216 (6.1)	139 (3.9)	15 (0.4)									1069 (30.3)	
26～50			3 (0.1)	112 (3.2)	258 (7.3)	328 (9.3)	377 (10.7)	140 (4.0)	27 (0.8)									1245 (35.3)	
合計		0 (0.0)	3 (0.1)	442 (12.5)	871 (24.7)	877 (24.8)	802 (22.7)	376 (10.6)	47 (1.3)	0 (0.0)	0 (0.0)	0 (0.0)	0 (0.0)	0 (0.0)	0 (0.0)	0 (0.0)	0 (0.0)	3418 (96.8)	
																		波高が25cm以下の回数	113 (3.2)
																		合計	3531 (100.0)



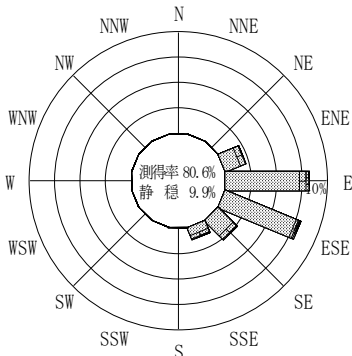
(f2 : 16.0~25.6秒)
2014年 1月~2014年12月



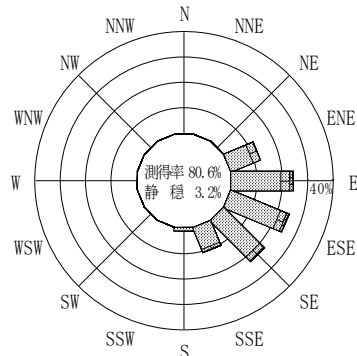
(f3 : 10.7~14.0秒)
2014年 1月~2014年12月



(全周期帯)
2014年 1月~2014年12月




(f4 : 8.0~9.8秒)
2014年 1月~2014年12月



(f5 : 4.3~7.5秒)
2014年 1月~2014年12月

中城湾



付図-A.3.58 中城湾 波高・波向別出現頻度図 (f2, f3, f4, f5, 全周期帯)