

付表-A.6.29(a) 十勝 f2周期帯領域における波高・波向階級別出現頻度統計

2014年 1月～2014年12月(年) 波向・波高階級別出現頻度表 (f2: 16.0～25.6秒) 観測地点: 十勝

波高	波向	NNE	NE	ENE	E	ESE	SE	SSE	S	SSW	SW	WSW	W	WNW	NW	NNW	N	合計
801～																		0 (0.0)
751～800																		0 (0.0)
701～750																		0 (0.0)
651～700																		0 (0.0)
601～650																		0 (0.0)
551～600																		0 (0.0)
501～550																		0 (0.0)
451～500																		0 (0.0)
401～450																		0 (0.0)
351～400																		0 (0.0)
301～350																		0 (0.0)
251～300																		0 (0.0)
201～250							1 (0.0)											1 (0.0)
176～200					1 (0.0)	2 (0.0)												3 (0.1)
151～175					2 (0.0)	1 (0.0)	2 (0.0)											5 (0.1)
126～150					2 (0.0)		1 (0.0)											3 (0.1)
101～125					2 (0.0)	2 (0.0)	9 (0.2)											13 (0.3)
76～100					5 (0.1)	12 (0.3)	15 (0.3)											32 (0.7)
51～75					25 (0.6)	20 (0.5)	13 (0.3)											58 (1.4)
26～50					115 (2.7)	81 (1.9)	84 (2.0)	1 (0.0)										281 (6.5)
合計		0 (0.0)	0 (0.0)	0 (0.0)	0 (0.0)	152 (3.5)	119 (2.8)	124 (2.9)	1 (0.0)	0 (0.0)	0 (0.0)	0 (0.0)	0 (0.0)	0 (0.0)	0 (0.0)	0 (0.0)	0 (0.0)	396 (9.2)
波高が25cm以下の回数																		3899 (90.8)
合計																		4295 (100.0)

付表-A.6.29(b) 十勝 f3周期帯領域における波高・波向階級別出現頻度統計

2014年 1月～2014年12月(年) 波向・波高階級別出現頻度表 (f3: 10.7～14.0秒) 観測地点: 十勝

波高	波向	NNE	NE	ENE	E	ESE	SE	SSE	S	SSW	SW	WSW	W	WNW	NW	NNW	N	合計
801～																		0 (0.0)
751～800																		0 (0.0)
701～750																		0 (0.0)
651～700																		0 (0.0)
601～650																		0 (0.0)
551～600																		0 (0.0)
501～550																		0 (0.0)
451～500																		0 (0.0)
401～450						1 (0.0)												1 (0.0)
351～400						3 (0.1)	3 (0.1)											6 (0.1)
301～350						3 (0.1)	8 (0.2)											11 (0.3)
251～300						2 (0.0)	6 (0.1)	3 (0.1)										11 (0.3)
201～250						9 (0.2)	10 (0.2)	8 (0.2)										27 (0.6)
176～200						8 (0.2)	16 (0.4)	11 (0.3)										35 (0.8)
151～175						11 (0.3)	23 (0.5)	13 (0.3)										47 (1.1)
126～150						36 (0.8)	24 (0.6)	11 (0.3)										71 (1.7)
101～125						55 (1.3)	39 (0.9)	34 (0.8)										128 (3.0)
76～100						86 (2.0)	62 (1.4)	56 (1.3)										204 (4.7)
51～75					1 (0.0)	153 (3.6)	187 (4.4)	152 (3.5)	2 (0.0)									495 (11.5)
26～50					12 (0.3)	511 (11.9)	848 (19.7)	290 (6.8)	6 (0.1)									1667 (38.8)
合計		0 (0.0)	0 (0.0)	0 (0.0)	13 (0.3)	878 (20.4)	1226 (28.5)	578 (13.5)	8 (0.2)	0 (0.0)	0 (0.0)	0 (0.0)	0 (0.0)	0 (0.0)	0 (0.0)	0 (0.0)	0 (0.0)	2703 (62.9)
波高が25cm以下の回数																		1592 (37.1)
合計																		4295 (100.0)

付表-A.6.29(c) 十勝 f4周期帯領域における波高・波向階級別出現頻度統計

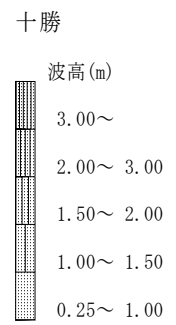
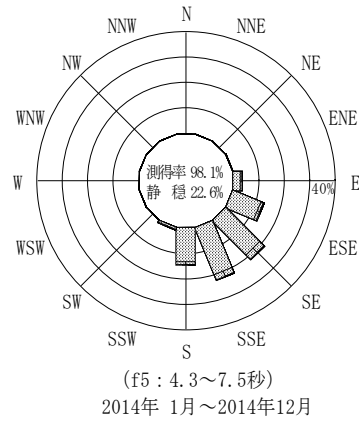
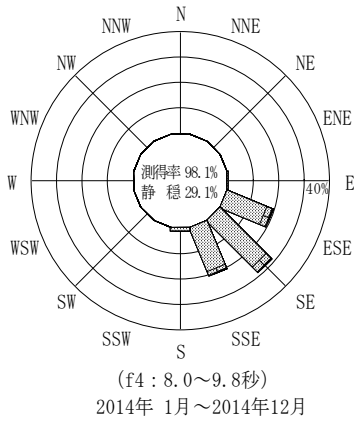
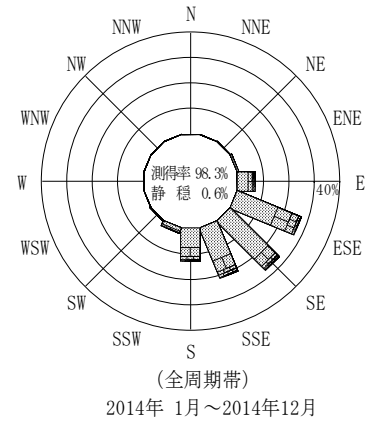
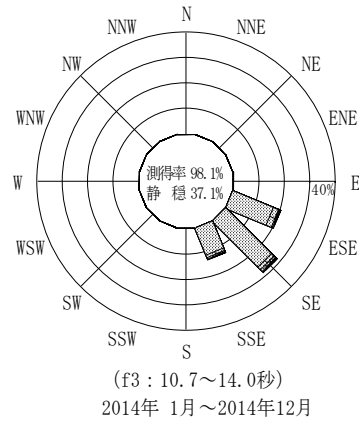
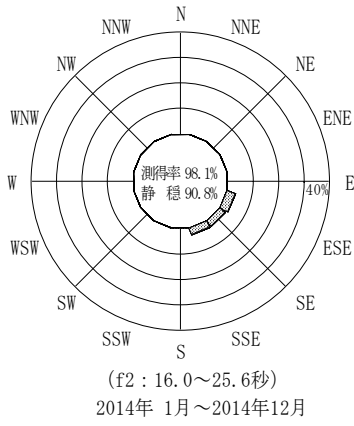
2014年 1月～2014年12月(年) 波向・波高階級別出現頻度表 (f4: 8.0～9.8秒) 観測地点: 十勝

波高	波向	NNE	NE	ENE	E	ESE	SE	SSE	S	SSW	SW	WSW	W	WNW	NW	NNW	N	合計	
801～																		0 (0.0)	
751～800																		0 (0.0)	
701～750																		0 (0.0)	
651～700																		0 (0.0)	
601～650																		0 (0.0)	
551～600																		0 (0.0)	
501～550																		0 (0.0)	
451～500																		0 (0.0)	
401～450																		0 (0.0)	
351～400																		0 (0.0)	
301～350																		0 (0.0)	
251～300								1 (0.0)										1 (0.0)	
201～250					3 (0.1)	4 (0.1)	4 (0.1)											11 (0.3)	
176～200					7 (0.2)	5 (0.1)	6 (0.1)											18 (0.4)	
151～175					8 (0.2)	8 (0.2)	5 (0.1)	1 (0.0)										22 (0.5)	
126～150					25 (0.6)	35 (0.8)	16 (0.4)											76 (1.8)	
101～125					72 (1.7)	78 (1.8)	49 (1.1)	3 (0.1)										202 (4.7)	
76～100				3 (0.1)	96 (2.2)	121 (2.8)	107 (2.5)	13 (0.3)										340 (7.9)	
51～75				5 (0.1)	281 (6.5)	247 (5.8)	224 (5.2)	17 (0.4)										774 (18.0)	
26～50				12 (0.3)	352 (8.2)	738 (17.2)	473 (11.0)	26 (0.6)										1601 (37.3)	
合計		0 (0.0)	0 (0.0)	0 (0.0)	20 (0.5)	844 (19.7)	1236 (28.8)	885 (20.6)	60 (1.4)	0 (0.0)	0 (0.0)	0 (0.0)	0 (0.0)	0 (0.0)	0 (0.0)	0 (0.0)	0 (0.0)	3045 (70.9)	
																		波高が25cm以下の回数	1250 (29.1)
																		合計	4295 (100.0)

付表-A.6.29(d) 十勝 f5周期帯領域における波高・波向階級別出現頻度統計

2014年 1月～2014年12月(年) 波向・波高階級別出現頻度表 (f5: 4.3～7.5秒) 観測地点: 十勝

波高	波向	NNE	NE	ENE	E	ESE	SE	SSE	S	SSW	SW	WSW	W	WNW	NW	NNW	N	合計	
801～																		0 (0.0)	
751～800																		0 (0.0)	
701～750																		0 (0.0)	
651～700																		0 (0.0)	
601～650																		0 (0.0)	
551～600																		0 (0.0)	
501～550																		0 (0.0)	
451～500																		0 (0.0)	
401～450																		0 (0.0)	
351～400																		0 (0.0)	
301～350																		0 (0.0)	
251～300																		0 (0.0)	
201～250					1 (0.0)	4 (0.1)	1 (0.0)	1 (0.0)										7 (0.2)	
176～200					2 (0.0)	3 (0.1)		2 (0.0)										7 (0.2)	
151～175					7 (0.2)	13 (0.3)	5 (0.1)	9 (0.2)	5 (0.1)	1 (0.0)								40 (0.9)	
126～150					9 (0.2)	21 (0.5)	26 (0.6)	26 (0.6)	12 (0.3)	1 (0.0)								95 (2.2)	
101～125					19 (0.4)	24 (0.6)	71 (1.7)	61 (1.4)	37 (0.9)	9 (0.2)								221 (5.1)	
76～100			1 (0.0)		35 (0.8)	92 (2.1)	161 (3.7)	166 (3.9)	85 (2.0)	12 (0.3)								552 (12.9)	
51～75			1 (0.0)		51 (1.2)	191 (4.4)	241 (5.6)	255 (5.9)	203 (4.7)	9 (0.2)								951 (22.1)	
26～50			4 (0.1)		42 (1.0)	234 (5.4)	419 (9.8)	446 (10.4)	291 (6.8)	16 (0.4)	1 (0.0)							1453 (33.8)	
合計		0 (0.0)	0 (0.0)	6 (0.1)	163 (3.8)	578 (13.5)	930 (21.7)	964 (22.4)	636 (14.8)	48 (1.1)	0 (0.0)	1 (0.0)	0 (0.0)	0 (0.0)	0 (0.0)	0 (0.0)	0 (0.0)	3326 (77.4)	
																		波高が25cm以下の回数	969 (22.6)
																		合計	4295 (100.0)



付図-A.3.29 十勝 波高・波向別出現頻度図 (f2, f3, f4, f5, 全周期帯)