

付表-A.6.1(a) 留萌 f2周期帯領域における波高・波向階級別出現頻度統計

2014年 1月～2014年12月(年) 波向・波高階級別出現頻度表 (f2: 16.0～25.6秒) 観測地点: 留萌

波高	波向	NNE	NE	ENE	E	ESE	SE	SSE	S	SSW	SW	WSW	W	WNW	NW	NNW	N	合計
801～																		0 (0.0)
751～800																		0 (0.0)
701～750																		0 (0.0)
651～700																		0 (0.0)
601～650																		0 (0.0)
551～600																		0 (0.0)
501～550																		0 (0.0)
451～500																		0 (0.0)
401～450																		0 (0.0)
351～400																		0 (0.0)
301～350																		0 (0.0)
251～300																		0 (0.0)
201～250																		0 (0.0)
176～200																		0 (0.0)
151～175																		0 (0.0)
126～150																		0 (0.0)
101～125																		0 (0.0)
76～100													3 (0.1)					3 (0.1)
51～75													15 (0.4)		1 (0.0)			16 (0.4)
26～50												1 (0.0)	6 (0.2)	3 (0.1)	4 (0.1)	2 (0.1)		16 (0.4)
合計		0 (0.0)	0 (0.0)	0 (0.0)	0 (0.0)	0 (0.0)	0 (0.0)	0 (0.0)	0 (0.0)	0 (0.0)	0 (0.0)	1 (0.0)	24 (0.7)	3 (0.1)	5 (0.1)	2 (0.1)	0 (0.0)	35 (1.0)
波高が25cm以下の回数																		3576 (99.0)
合計																		3611 (100.0)

付表-A.6.1(b) 留萌 f3周期帯領域における波高・波向階級別出現頻度統計

2014年 1月～2014年12月(年) 波向・波高階級別出現頻度表 (f3: 10.7～14.0秒) 観測地点: 留萌

波高	波向	NNE	NE	ENE	E	ESE	SE	SSE	S	SSW	SW	WSW	W	WNW	NW	NNW	N	合計
801～																		0 (0.0)
751～800																		0 (0.0)
701～750																		0 (0.0)
651～700																		0 (0.0)
601～650																		0 (0.0)
551～600																		0 (0.0)
501～550																		0 (0.0)
451～500																		0 (0.0)
401～450													1 (0.0)					1 (0.0)
351～400												8 (0.2)						8 (0.2)
301～350												4 (0.1)	1 (0.0)					5 (0.1)
251～300												9 (0.2)						9 (0.2)
201～250												1 (0.0)	14 (0.4)	4 (0.1)	3 (0.1)	1 (0.0)		23 (0.6)
176～200												6 (0.2)	2 (0.1)	1 (0.0)				9 (0.2)
151～175												12 (0.3)	3 (0.1)	1 (0.0)	5 (0.1)			21 (0.6)
126～150												2 (0.1)	16 (0.4)		3 (0.1)	5 (0.1)		26 (0.7)
101～125												3 (0.1)	21 (0.6)	6 (0.2)	9 (0.3)	9 (0.2)		50 (1.4)
76～100												6 (0.2)	22 (0.6)	4 (0.1)	15 (0.4)	10 (0.3)		57 (1.6)
51～75												3 (0.1)	27 (0.7)	20 (0.6)	26 (0.7)	16 (0.4)		92 (2.5)
26～50												14 (0.4)	72 (2.0)	24 (0.7)	46 (1.3)	52 (1.4)	2 (0.1)	210 (5.8)
合計		0 (0.0)	0 (0.0)	0 (0.0)	0 (0.0)	0 (0.0)	0 (0.0)	0 (0.0)	0 (0.0)	0 (0.0)	0 (0.0)	29 (0.8)	212 (5.9)	64 (1.8)	106 (2.9)	98 (2.7)	2 (0.1)	511 (14.2)
波高が25cm以下の回数																		3100 (85.8)
合計																		3611 (100.0)

付表-A.6.1(c) 留萌 f4周期帯領域における波高・波向階級別出現頻度統計

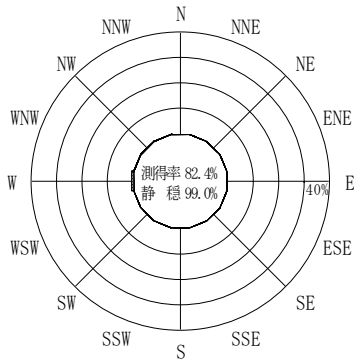
2014年 1月～2014年12月(年) 波向・波高階級別出現頻度表 (f4: 8.0～9.8秒) 観測地点: 留萌

波高	波向	NNE	NE	ENE	E	ESE	SE	SSE	S	SSW	SW	WSW	W	WNW	NW	NNW	N	合計
801～																		0 (0.0)
751～800																		0 (0.0)
701～750																		0 (0.0)
651～700																		0 (0.0)
601～650																		0 (0.0)
551～600																		0 (0.0)
501～550																		0 (0.0)
451～500																		0 (0.0)
401～450																		0 (0.0)
351～400													1 (0.0)	2 (0.1)				3 (0.1)
301～350													10 (0.3)	6 (0.2)		2 (0.1)		18 (0.5)
251～300												1 (0.0)	20 (0.6)	35 (1.0)	5 (0.1)	4 (0.1)		65 (1.8)
201～250												4 (0.1)	35 (1.0)	39 (1.1)	9 (0.2)	12 (0.3)		99 (2.7)
176～200												1 (0.0)	20 (0.6)	12 (0.3)	18 (0.5)	11 (0.3)		62 (1.7)
151～175												4 (0.1)	40 (1.1)	21 (0.6)	13 (0.4)	10 (0.3)		88 (2.4)
126～150												3 (0.1)	35 (1.0)	17 (0.5)	19 (0.5)	10 (0.3)		84 (2.3)
101～125												8 (0.2)	60 (1.7)	27 (0.7)	27 (0.7)	18 (0.5)		140 (3.9)
76～100												11 (0.3)	66 (1.8)	40 (1.1)	29 (0.8)	31 (0.9)	1 (0.0)	178 (4.9)
51～75												28 (0.8)	93 (2.6)	53 (1.5)	26 (0.7)	48 (1.3)	7 (0.2)	255 (7.1)
26～50												80 (2.2)	154 (4.3)	73 (2.0)	53 (1.5)	76 (2.1)	15 (0.4)	451 (12.5)
合計		0 (0.0)	0 (0.0)	0 (0.0)	0 (0.0)	0 (0.0)	0 (0.0)	0 (0.0)	0 (0.0)	0 (0.0)	0 (0.0)	140 (3.9)	534 (14.8)	325 (9.0)	199 (5.5)	222 (6.1)	23 (0.6)	1443 (40.0)
波高が25cm以下の回数																		2168 (60.0)
合計																		3611 (100.0)

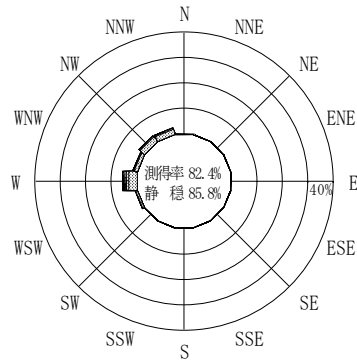
付表-A.6.1(d) 留萌 f5周期帯領域における波高・波向階級別出現頻度統計

2014年 1月～2014年12月(年) 波向・波高階級別出現頻度表 (f5: 6.4～7.5秒) 観測地点: 留萌

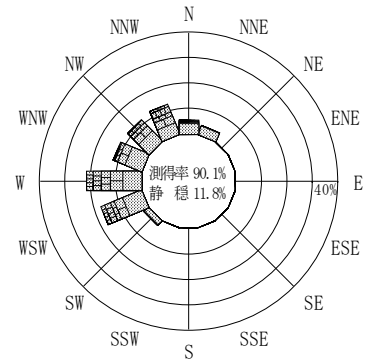
波高	波向	NNE	NE	ENE	E	ESE	SE	SSE	S	SSW	SW	WSW	W	WNW	NW	NNW	N	合計
801～																		0 (0.0)
751～800																		0 (0.0)
701～750																		0 (0.0)
651～700																		0 (0.0)
601～650																		0 (0.0)
551～600																		0 (0.0)
501～550																		0 (0.0)
451～500																		0 (0.0)
401～450																		0 (0.0)
351～400																		0 (0.0)
301～350																		0 (0.0)
251～300													2 (0.1)					2 (0.1)
201～250												2 (0.1)	43 (1.2)	32 (0.9)	5 (0.1)	17 (0.5)	5 (0.1)	104 (2.9)
176～200												1 (0.0)	44 (1.2)	64 (1.8)	16 (0.4)	24 (0.7)	3 (0.1)	152 (4.2)
151～175												6 (0.2)	37 (1.0)	96 (2.7)	30 (0.8)	19 (0.5)	4 (0.1)	192 (5.3)
126～150												13 (0.4)	70 (1.9)	102 (2.8)	20 (0.6)	19 (0.5)	1 (0.0)	225 (6.2)
101～125												29 (0.8)	92 (2.5)	114 (3.2)	51 (1.4)	24 (0.7)	8 (0.2)	318 (8.8)
76～100												43 (1.2)	115 (3.2)	80 (2.2)	47 (1.3)	47 (1.3)	7 (0.2)	339 (9.4)
51～75												60 (1.7)	156 (4.3)	84 (2.3)	60 (1.7)	65 (1.8)	11 (0.3)	436 (12.1)
26～50		1 (0.0)									1 (0.0)	132 (3.7)	207 (5.7)	64 (1.8)	69 (1.9)	72 (2.0)	23 (0.6)	569 (15.8)
合計		1 (0.0)	0 (0.0)	0 (0.0)	0 (0.0)	0 (0.0)	0 (0.0)	0 (0.0)	0 (0.0)	0 (0.0)	1 (0.0)	286 (7.9)	766 (21.2)	636 (17.6)	298 (8.3)	287 (7.9)	62 (1.7)	2337 (64.7)
波高が25cm以下の回数																		1274 (35.3)
合計																		3611 (100.0)



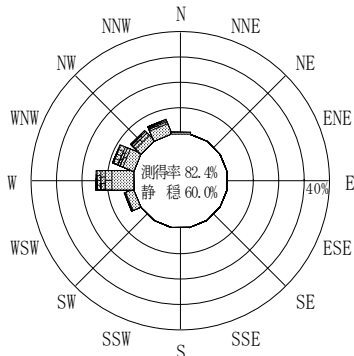
(f2 : 16.0~25.6秒)
2014年 1月~2014年12月



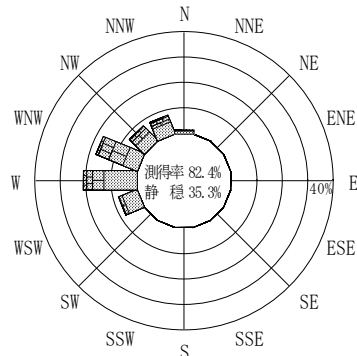
(f3 : 10.7~14.0秒)
2014年 1月~2014年12月



(全周期帯)
2014年 1月~2014年12月




(f4 : 8.0~9.8秒)
2014年 1月~2014年12月



(f5 : 6.4~7.5秒)
2014年 1月~2014年12月

留萌



付図-A.3.1 留萌 波高・波向別出現頻度図 (f2, f3, f4, f5, 全周期帯)