

付表-A. 6. 45(a) 清水 f2周期帯領域における波高・波向階級別出現頻度統計

2014年 1月～2014年12月(年) 波向・波高階級別出現頻度表 (f2 : 16. 0～25. 6秒) 観測地点 : 清水

波高	波向	NNE	NE	ENE	E	ESE	SE	SSE	S	SSW	SW	WSW	W	WNW	NW	NNW	N	合計
801～																		0 (0.0)
751～800																		0 (0.0)
701～750																		0 (0.0)
651～700																		0 (0.0)
601～650																		0 (0.0)
551～600																		0 (0.0)
501～550																		0 (0.0)
451～500																		0 (0.0)
401～450																		0 (0.0)
351～400																		0 (0.0)
301～350																		0 (0.0)
251～300																		0 (0.0)
201～250																		0 (0.0)
176～200							1 (0.0)											1 (0.0)
151～175																		0 (0.0)
126～150							1 (0.0)											1 (0.0)
101～125																		0 (0.0)
76～100							12 (0.3)											12 (0.3)
51～75						3 (0.1)	47 (1.2)	6 (0.2)										56 (1.5)
26～50						3 (0.1)	91 (2.4)	14 (0.4)										108 (2.8)
合計		0 (0.0)	0 (0.0)	0 (0.0)	0 (0.0)	6 (0.2)	152 (4.0)	20 (0.5)	0 (0.0)	0 (0.0)	0 (0.0)	0 (0.0)	0 (0.0)	0 (0.0)	0 (0.0)	0 (0.0)	0 (0.0)	178 (4.7)
波高が25cm以下の回数																		3647 (95.3)
合計																		3825 (100.0)

付表-A. 6. 45(b) 清水 f3周期帯領域における波高・波向階級別出現頻度統計

2014年 1月～2014年12月(年) 波向・波高階級別出現頻度表 (f3 : 10. 7～14. 0秒) 観測地点 : 清水

波高	波向	NNE	NE	ENE	E	ESE	SE	SSE	S	SSW	SW	WSW	W	WNW	NW	NNW	N	合計
801～																		0 (0.0)
751～800																		0 (0.0)
701～750																		0 (0.0)
651～700																		0 (0.0)
601～650																		0 (0.0)
551～600																		0 (0.0)
501～550																		0 (0.0)
451～500																		0 (0.0)
401～450																		0 (0.0)
351～400																		0 (0.0)
301～350																		0 (0.0)
251～300								1 (0.0)										1 (0.0)
201～250							2 (0.1)	1 (0.0)										3 (0.1)
176～200								1 (0.0)										1 (0.0)
151～175							1 (0.0)	1 (0.0)										2 (0.1)
126～150							11 (0.3)	9 (0.2)										20 (0.5)
101～125							25 (0.7)	28 (0.7)										53 (1.4)
76～100							55 (1.4)	69 (1.8)										124 (3.2)
51～75						1 (0.0)	78 (2.0)	79 (2.1)										158 (4.1)
26～50						4 (0.1)	92 (2.4)	165 (4.3)	5 (0.1)									266 (7.0)
合計		0 (0.0)	0 (0.0)	0 (0.0)	0 (0.0)	5 (0.1)	264 (6.9)	354 (9.3)	5 (0.1)	0 (0.0)	0 (0.0)	0 (0.0)	0 (0.0)	0 (0.0)	0 (0.0)	0 (0.0)	0 (0.0)	628 (16.4)
波高が25cm以下の回数																		3197 (83.6)
合計																		3825 (100.0)

付表-A. 6. 45(c) 清水 f4周期帯領域における波高・波向階級別出現頻度統計

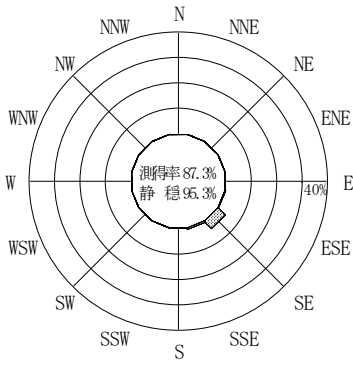
2014年 1月～2014年12月(年) 波向・波高階級別出現頻度表 (f4 : 8. 0～9. 8秒) 観測地点 : 清水

波高	波向	NNE	NE	ENE	E	ESE	SE	SSE	S	SSW	SW	WSW	W	WNW	NW	NNW	N	合計	
801～																		0 (0.0)	
751～800																		0 (0.0)	
701～750																		0 (0.0)	
651～700																		0 (0.0)	
601～650																		0 (0.0)	
551～600																		0 (0.0)	
501～550																		0 (0.0)	
451～500																		0 (0.0)	
401～450																		0 (0.0)	
351～400																		0 (0.0)	
301～350																		0 (0.0)	
251～300																		0 (0.0)	
201～250																		0 (0.0)	
176～200								1 (0.0)										1 (0.0)	
151～175								5 (0.1)										5 (0.1)	
126～150								14 (0.4)										14 (0.4)	
101～125								39 (1.0)										39 (1.0)	
76～100								93 (2.4)										93 (2.4)	
51～75								222 (5.8)	4 (0.1)									226 (5.9)	
26～50							8 (0.2)	585 (15.3)	33 (0.9)									626 (16.4)	
合計		0 (0.0)	0 (0.0)	0 (0.0)	0 (0.0)	0 (0.0)	8 (0.2)	959 (25.1)	37 (1.0)	0 (0.0)	0 (0.0)	0 (0.0)	0 (0.0)	0 (0.0)	0 (0.0)	0 (0.0)	0 (0.0)	1004 (26.2)	
																		波高が25cm以下の回数	2821 (73.8)
																		合計	3825 (100.0)

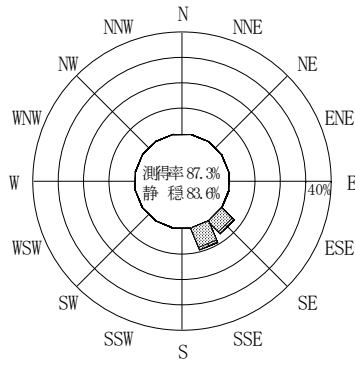
付表-A. 6. 45(d) 清水 f5周期帯領域における波高・波向階級別出現頻度統計

2014年 1月～2014年12月(年) 波向・波高階級別出現頻度表 (f5 : 6. 4～7. 5秒) 観測地点 : 清水

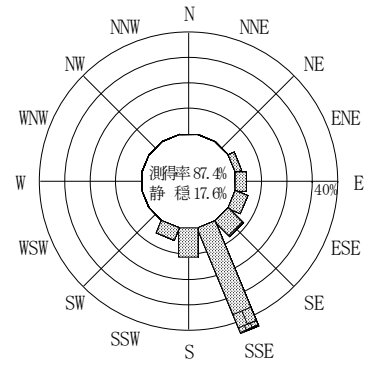
波高	波向	NNE	NE	ENE	E	ESE	SE	SSE	S	SSW	SW	WSW	W	WNW	NW	NNW	N	合計	
801～																		0 (0.0)	
751～800																		0 (0.0)	
701～750																		0 (0.0)	
651～700																		0 (0.0)	
601～650																		0 (0.0)	
551～600																		0 (0.0)	
501～550																		0 (0.0)	
451～500																		0 (0.0)	
401～450																		0 (0.0)	
351～400																		0 (0.0)	
301～350																		0 (0.0)	
251～300																		0 (0.0)	
201～250																		0 (0.0)	
176～200																		0 (0.0)	
151～175																		0 (0.0)	
126～150								5 (0.1)										5 (0.1)	
101～125								10 (0.3)										10 (0.3)	
76～100								50 (1.3)	3 (0.1)									53 (1.4)	
51～75								135 (3.5)	27 (0.7)									162 (4.2)	
26～50							9 (0.2)	555 (14.5)	165 (4.3)									729 (19.1)	
合計		0 (0.0)	0 (0.0)	0 (0.0)	0 (0.0)	0 (0.0)	9 (0.2)	755 (19.7)	195 (5.1)	0 (0.0)	0 (0.0)	0 (0.0)	0 (0.0)	0 (0.0)	0 (0.0)	0 (0.0)	0 (0.0)	959 (25.1)	
																		波高が25cm以下の回数	2866 (74.9)
																		合計	3825 (100.0)



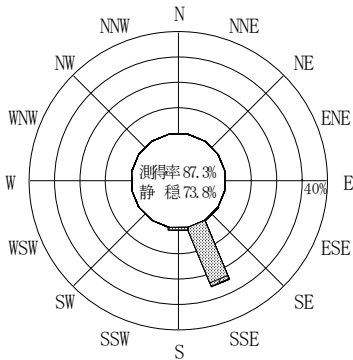
(f2 : 16.0~25.6秒)
2014年 1月~2014年12月



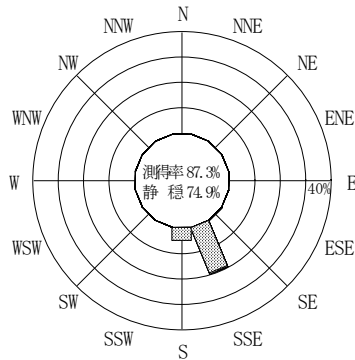
(f3 : 10.7~14.0秒)
2014年 1月~2014年12月



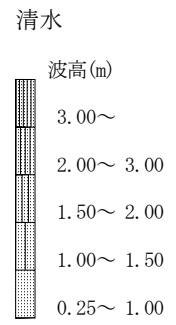
(全周期帯)
2014年 1月~2014年12月



(f4 : 8.0~9.8秒)
2014年 1月~2014年12月



(f5 : 6.4~7.5秒)
2014年 1月~2014年12月



付図-A. 3. 45 清水 波高・波向別出現頻度図 (f2, f3, f4, f5, 全周期帯)