

付表-A. 6. 55(a) 細島 f2周期帯領域における波高・波向階級別出現頻度統計

2014年 1月～2014年12月(年) 波向・波高階級別出現頻度表 (f2 : 16. 0～25. 6秒) 観測地点 : 細島

波高	波向	NNE	NE	ENE	E	ESE	SE	SSE	S	SSW	SW	WSW	W	WNW	NW	NNW	N	合計	
801～																		0 ( 0.0)	
751～800																		0 ( 0.0)	
701～750																		0 ( 0.0)	
651～700																		0 ( 0.0)	
601～650																		0 ( 0.0)	
551～600																		0 ( 0.0)	
501～550																		0 ( 0.0)	
451～500																		0 ( 0.0)	
401～450																		0 ( 0.0)	
351～400																		0 ( 0.0)	
301～350																		0 ( 0.0)	
251～300									2 ( 0.1)									2 ( 0.1)	
201～250									1 ( 0.0)	2 ( 0.1)								3 ( 0.1)	
176～200									5 ( 0.2)	1 ( 0.0)								6 ( 0.2)	
151～175								1 ( 0.0)	3 ( 0.1)									4 ( 0.1)	
126～150								1 ( 0.0)	6 ( 0.2)									7 ( 0.2)	
101～125						2 ( 0.1)	4 ( 0.1)	16 ( 0.5)	1 ( 0.0)									23 ( 0.8)	
76～100				4 ( 0.1)	3 ( 0.1)	8 ( 0.3)	5 ( 0.2)	19 ( 0.6)	5 ( 0.2)									44 ( 1.5)	
51～75			4 ( 0.1)	9 ( 0.3)	13 ( 0.4)	27 ( 0.9)	8 ( 0.3)	25 ( 0.9)	3 ( 0.1)									89 ( 3.0)	
26～50		2 ( 0.1)	5 ( 0.2)	5 ( 0.2)	29 ( 1.0)	45 ( 1.5)	23 ( 0.8)	46 ( 1.6)	15 ( 0.5)									170 ( 5.8)	
合計		0 ( 0.0)	2 ( 0.1)	9 ( 0.3)	18 ( 0.6)	45 ( 1.5)	82 ( 2.8)	42 ( 1.4)	123 ( 4.2)	27 ( 0.9)	0 ( 0.0)	0 ( 0.0)	0 ( 0.0)	0 ( 0.0)	0 ( 0.0)	0 ( 0.0)	0 ( 0.0)	348 ( 11.9)	
																		波高が25cm以下の回数	2578 ( 88.1)
																		合計	2926 ( 100.0)

付表-A. 6. 55(b) 細島 f3周期帯領域における波高・波向階級別出現頻度統計

2014年 1月～2014年12月(年) 波向・波高階級別出現頻度表 (f3 : 10. 7～14. 0秒) 観測地点 : 細島

波高	波向	NNE	NE	ENE	E	ESE	SE	SSE	S	SSW	SW	WSW	W	WNW	NW	NNW	N	合計	
801～																		0 ( 0.0)	
751～800																		0 ( 0.0)	
701～750																		0 ( 0.0)	
651～700																		0 ( 0.0)	
601～650																		0 ( 0.0)	
551～600																		0 ( 0.0)	
501～550																		0 ( 0.0)	
451～500																		0 ( 0.0)	
401～450																		0 ( 0.0)	
351～400																		0 ( 0.0)	
301～350							2 ( 0.1)	4 ( 0.1)	8 ( 0.3)									14 ( 0.5)	
251～300			1 ( 0.0)		1 ( 0.0)		3 ( 0.1)	5 ( 0.2)										10 ( 0.3)	
201～250			5 ( 0.2)	1 ( 0.0)		7 ( 0.2)	3 ( 0.1)	11 ( 0.4)	8 ( 0.3)									35 ( 1.2)	
176～200			1 ( 0.0)	1 ( 0.0)	2 ( 0.1)	14 ( 0.5)	5 ( 0.2)	6 ( 0.2)	4 ( 0.1)									33 ( 1.1)	
151～175		1 ( 0.0)	6 ( 0.2)		3 ( 0.1)	21 ( 0.7)	8 ( 0.3)	14 ( 0.5)	10 ( 0.3)									63 ( 2.2)	
126～150			1 ( 0.0)	2 ( 0.1)	8 ( 0.3)	15 ( 0.5)	15 ( 0.5)	29 ( 1.0)	6 ( 0.2)									76 ( 2.6)	
101～125		3 ( 0.1)	1 ( 0.0)	2 ( 0.1)	24 ( 0.8)	29 ( 1.0)	4 ( 0.1)	24 ( 0.8)	9 ( 0.3)									96 ( 3.3)	
76～100		5 ( 0.2)	2 ( 0.1)	7 ( 0.2)	35 ( 1.2)	66 ( 2.3)	10 ( 0.3)	24 ( 0.8)	6 ( 0.2)									155 ( 5.3)	
51～75		5 ( 0.2)	14 ( 0.5)	4 ( 0.1)	58 ( 2.0)	193 ( 6.6)	42 ( 1.4)	46 ( 1.6)	8 ( 0.3)									370 ( 12.6)	
26～50		11 ( 0.4)	43 ( 1.5)	15 ( 0.5)	141 ( 4.8)	545 ( 18.6)	252 ( 8.6)	57 ( 1.9)	2 ( 0.1)									1066 ( 36.4)	
合計		0 ( 0.0)	25 ( 0.9)	74 ( 2.5)	32 ( 1.1)	272 ( 9.3)	892 ( 30.5)	346 ( 11.8)	224 ( 7.7)	53 ( 1.8)	0 ( 0.0)	0 ( 0.0)	0 ( 0.0)	0 ( 0.0)	0 ( 0.0)	0 ( 0.0)	0 ( 0.0)	1918 ( 65.6)	
																		波高が25cm以下の回数	1008 ( 34.4)
																		合計	2926 ( 100.0)

付表-A. 6. 55(c) 細島 f4周期帯領域における波高・波向階級別出現頻度統計

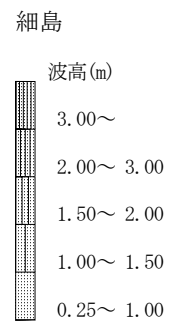
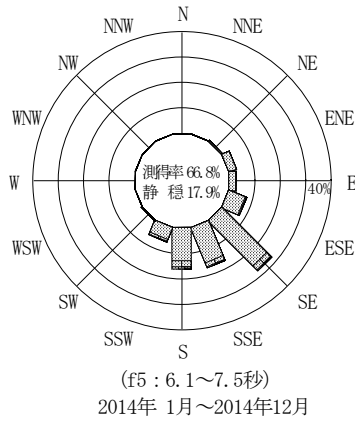
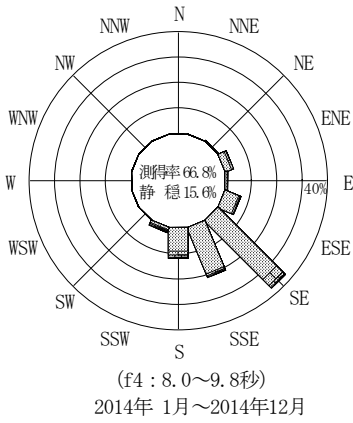
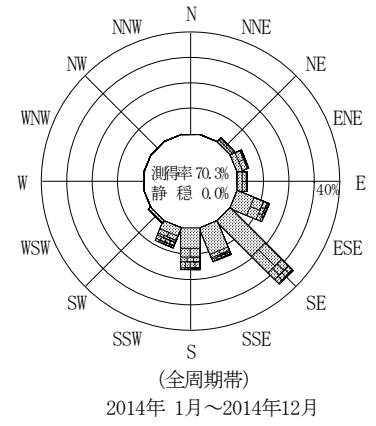
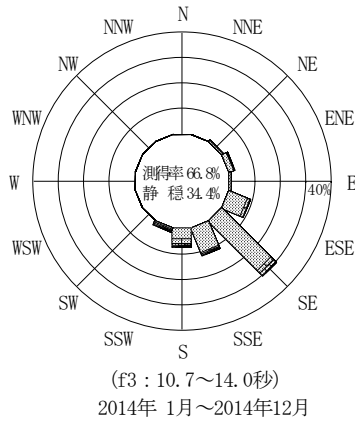
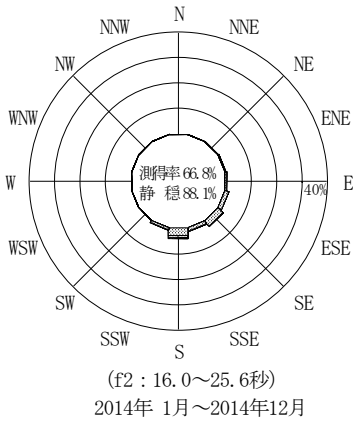
2014年 1月～2014年12月(年) 波向・波高階級別出現頻度表 (f4: 8. 0～9. 8秒) 観測地点: 細島

波高	波向	NNE	NE	ENE	E	ESE	SE	SSE	S	SSW	SW	WSW	W	WNW	NW	NNW	N	合計	
801～																		0 ( 0.0)	
751～800																		0 ( 0.0)	
701～750																		0 ( 0.0)	
651～700																		0 ( 0.0)	
601～650																		0 ( 0.0)	
551～600																		0 ( 0.0)	
501～550																		0 ( 0.0)	
451～500																		0 ( 0.0)	
401～450																		0 ( 0.0)	
351～400																		0 ( 0.0)	
301～350							1 ( 0.0)											1 ( 0.0)	
251～300					1 ( 0.0)				1 ( 0.0)	3 ( 0.1)								5 ( 0.2)	
201～250						8 ( 0.3)	5 ( 0.2)	10 ( 0.3)	4 ( 0.1)									27 ( 0.9)	
176～200					2 ( 0.1)	5 ( 0.2)	8 ( 0.3)	6 ( 0.2)	6 ( 0.2)									27 ( 0.9)	
151～175					4 ( 0.1)	25 ( 0.9)	6 ( 0.2)	23 ( 0.8)	7 ( 0.2)									65 ( 2.2)	
126～150			7 ( 0.2)	1 ( 0.0)	4 ( 0.1)	37 ( 1.3)	12 ( 0.4)	21 ( 0.7)	5 ( 0.2)									87 ( 3.0)	
101～125			17 ( 0.6)	4 ( 0.1)	12 ( 0.4)	60 ( 2.1)	12 ( 0.4)	24 ( 0.8)	9 ( 0.3)									138 ( 4.7)	
76～100		3 ( 0.1)	21 ( 0.7)	8 ( 0.3)	33 ( 1.1)	177 ( 6.0)	37 ( 1.3)	58 ( 2.0)	10 ( 0.3)									347 ( 11.9)	
51～75		8 ( 0.3)	40 ( 1.4)	5 ( 0.2)	61 ( 2.1)	276 ( 9.4)	115 ( 3.9)	74 ( 2.5)	10 ( 0.3)									589 ( 20.1)	
26～50			16 ( 0.5)	10 ( 0.3)	79 ( 2.7)	506 ( 17.3)	425 ( 14.5)	140 ( 4.8)	9 ( 0.3)									1185 ( 40.5)	
合計		0 ( 0.0)	11 ( 0.4)	101 ( 3.5)	28 ( 1.0)	196 ( 6.7)	1095 ( 37.4)	620 ( 21.2)	357 ( 12.2)	63 ( 2.2)	0 ( 0.0)	0 ( 0.0)	0 ( 0.0)	0 ( 0.0)	0 ( 0.0)	0 ( 0.0)	0 ( 0.0)	2471 ( 84.4)	
																		波高が25cm以下の回数	455 ( 15.6)
																		合計	2926 ( 100.0)

付表-A. 6. 55(d) 細島 f5周期帯領域における波高・波向階級別出現頻度統計

2014年 1月～2014年12月(年) 波向・波高階級別出現頻度表 (f5: 6. 1～7. 5秒) 観測地点: 細島

波高	波向	NNE	NE	ENE	E	ESE	SE	SSE	S	SSW	SW	WSW	W	WNW	NW	NNW	N	合計	
801～																		0 ( 0.0)	
751～800																		0 ( 0.0)	
701～750																		0 ( 0.0)	
651～700																		0 ( 0.0)	
601～650																		0 ( 0.0)	
551～600																		0 ( 0.0)	
501～550																		0 ( 0.0)	
451～500																		0 ( 0.0)	
401～450																		0 ( 0.0)	
351～400																		0 ( 0.0)	
301～350																		0 ( 0.0)	
251～300																		0 ( 0.0)	
201～250					1 ( 0.0)	2 ( 0.1)			2 ( 0.1)	1 ( 0.0)								6 ( 0.2)	
176～200					3 ( 0.1)	4 ( 0.1)	4 ( 0.1)	7 ( 0.2)	3 ( 0.1)									21 ( 0.7)	
151～175					1 ( 0.0)	9 ( 0.3)	7 ( 0.2)	18 ( 0.6)										35 ( 1.2)	
126～150				1 ( 0.0)	4 ( 0.1)	16 ( 0.5)	24 ( 0.8)	23 ( 0.8)	15 ( 0.5)									83 ( 2.8)	
101～125			2 ( 0.1)	6 ( 0.2)	9 ( 0.3)	46 ( 1.6)	24 ( 0.8)	47 ( 1.6)	11 ( 0.4)	1 ( 0.0)								146 ( 5.0)	
76～100		1 ( 0.0)	10 ( 0.3)	17 ( 0.6)	20 ( 0.7)	76 ( 2.6)	44 ( 1.5)	44 ( 1.5)	31 ( 1.1)									243 ( 8.3)	
51～75		5 ( 0.2)	52 ( 1.8)	32 ( 1.1)	65 ( 2.2)	227 ( 7.8)	121 ( 4.1)	85 ( 2.9)	44 ( 1.5)	3 ( 0.1)								634 ( 21.7)	
26～50		1 ( 0.0)	7 ( 0.2)	29 ( 1.0)	30 ( 1.0)	121 ( 4.1)	433 ( 14.8)	275 ( 9.4)	255 ( 8.7)	76 ( 2.6)	6 ( 0.2)							1233 ( 42.1)	
合計		1 ( 0.0)	13 ( 0.4)	93 ( 3.2)	86 ( 2.9)	224 ( 7.7)	813 ( 27.8)	499 ( 17.1)	481 ( 16.4)	181 ( 6.2)	10 ( 0.3)	0 ( 0.0)	0 ( 0.0)	0 ( 0.0)	0 ( 0.0)	0 ( 0.0)	0 ( 0.0)	2401 ( 82.1)	
																		波高が25cm以下の回数	525 ( 17.9)
																		合計	2926 ( 100.0)



付図-A.3.55 細島 波高・波向別出現頻度図 (f2, f3, f4, f5, 全周期帯)