

付表-A. 6. 56(a) 志布志湾 f2周期帯領域における波高・波向階級別出現頻度統計

2014年 1月～2014年12月(年) 波向・波高階級別出現頻度表 (f2 : 16. 0～25. 6秒) 観測地点 : 志布志湾

波高	波向	NNE	NE	ENE	E	ESE	SE	SSE	S	SSW	SW	WSW	W	WNW	NW	NNW	N	合計
801～																		0 ( 0.0)
751～800																		0 ( 0.0)
701～750																		0 ( 0.0)
651～700																		0 ( 0.0)
601～650																		0 ( 0.0)
551～600																		0 ( 0.0)
501～550																		0 ( 0.0)
451～500																		0 ( 0.0)
401～450																		0 ( 0.0)
351～400																		0 ( 0.0)
301～350																		0 ( 0.0)
251～300							1 ( 0.0)											1 ( 0.0)
201～250							9 ( 0.2)	3 ( 0.1)										12 ( 0.3)
176～200							8 ( 0.2)	3 ( 0.1)										11 ( 0.3)
151～175							11 ( 0.3)	7 ( 0.2)										18 ( 0.4)
126～150							6 ( 0.1)	19 ( 0.5)										25 ( 0.6)
101～125							7 ( 0.2)	23 ( 0.6)										30 ( 0.7)
76～100							14 ( 0.3)	10 ( 0.2)										24 ( 0.6)
51～75							18 ( 0.4)	23 ( 0.6)										41 ( 1.0)
26～50						2 ( 0.0)	46 ( 1.1)	38 ( 0.9)										86 ( 2.1)
合計		0 ( 0.0)	0 ( 0.0)	0 ( 0.0)	0 ( 0.0)	2 ( 0.0)	120 ( 2.9)	126 ( 3.0)	0 ( 0.0)	0 ( 0.0)	0 ( 0.0)	0 ( 0.0)	0 ( 0.0)	0 ( 0.0)	0 ( 0.0)	0 ( 0.0)	0 ( 0.0)	248 ( 6.0)
波高が25cm以下の回数																		3901 ( 94.0)
合計																		4149 (100.0)

付表-A. 6. 56(b) 志布志湾 f3周期帯領域における波高・波向階級別出現頻度統計

2014年 1月～2014年12月(年) 波向・波高階級別出現頻度表 (f3 : 10. 7～14. 0秒) 観測地点 : 志布志湾

波高	波向	NNE	NE	ENE	E	ESE	SE	SSE	S	SSW	SW	WSW	W	WNW	NW	NNW	N	合計
801～																		0 ( 0.0)
751～800																		0 ( 0.0)
701～750																		0 ( 0.0)
651～700																		0 ( 0.0)
601～650																		0 ( 0.0)
551～600																		0 ( 0.0)
501～550																		0 ( 0.0)
451～500							1 ( 0.0)	1 ( 0.0)										2 ( 0.0)
401～450							2 ( 0.0)	1 ( 0.0)										3 ( 0.1)
351～400							8 ( 0.2)	2 ( 0.0)										10 ( 0.2)
301～350							8 ( 0.2)	1 ( 0.0)										9 ( 0.2)
251～300							16 ( 0.4)	5 ( 0.1)										21 ( 0.5)
201～250							19 ( 0.5)	7 ( 0.2)										26 ( 0.6)
176～200							14 ( 0.3)	18 ( 0.4)										32 ( 0.8)
151～175							9 ( 0.2)	13 ( 0.3)										22 ( 0.5)
126～150							21 ( 0.5)	23 ( 0.6)										44 ( 1.1)
101～125							33 ( 0.8)	15 ( 0.4)										48 ( 1.2)
76～100						1 ( 0.0)	30 ( 0.7)	16 ( 0.4)										47 ( 1.1)
51～75						9 ( 0.2)	79 ( 1.9)	28 ( 0.7)										116 ( 2.8)
26～50					1 ( 0.0)	71 ( 1.7)	471 ( 11.4)	91 ( 2.2)	1 ( 0.0)									635 ( 15.3)
合計		0 ( 0.0)	0 ( 0.0)	0 ( 0.0)	1 ( 0.0)	81 ( 2.0)	711 ( 17.1)	221 ( 5.3)	1 ( 0.0)	0 ( 0.0)	0 ( 0.0)	0 ( 0.0)	0 ( 0.0)	0 ( 0.0)	0 ( 0.0)	0 ( 0.0)	0 ( 0.0)	1015 ( 24.5)
波高が25cm以下の回数																		3134 ( 75.5)
合計																		4149 (100.0)

付表-A. 6. 56 (c) 志布志湾 f4周期帯領域における波高・波向階級別出現頻度統計

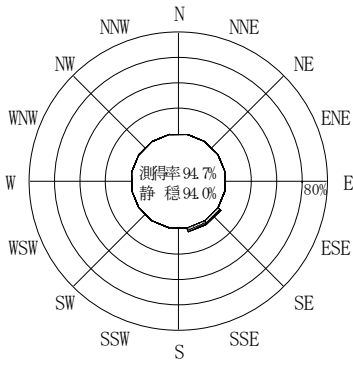
2014年 1月～2014年12月(年) 波向・波高階級別出現頻度表 (f4: 8.0～9.8秒) 観測地点: 志布志湾

波高	波向	NNE	NE	ENE	E	ESE	SE	SSE	S	SSW	SW	WSW	W	WNW	NW	NNW	N	合計
801～																		0 (0.0)
751～800																		0 (0.0)
701～750																		0 (0.0)
651～700																		0 (0.0)
601～650																		0 (0.0)
551～600																		0 (0.0)
501～550																		0 (0.0)
451～500																		0 (0.0)
401～450																		0 (0.0)
351～400																		0 (0.0)
301～350																		0 (0.0)
251～300							3 (0.1)	1 (0.0)										4 (0.1)
201～250							12 (0.3)	3 (0.1)										15 (0.4)
176～200							22 (0.5)	6 (0.1)										28 (0.7)
151～175					1 (0.0)	19 (0.5)	14 (0.3)											34 (0.8)
126～150					1 (0.0)	32 (0.8)	10 (0.2)											43 (1.0)
101～125						47 (1.1)	16 (0.4)											63 (1.5)
76～100					1 (0.0)	75 (1.8)	20 (0.5)											96 (2.3)
51～75					25 (0.6)	191 (4.6)	73 (1.8)											289 (7.0)
26～50					154 (3.7)	970 (23.4)	168 (4.0)											1292 (31.1)
合計		0 (0.0)	0 (0.0)	0 (0.0)	0 (0.0)	182 (4.4)	1371 (33.0)	311 (7.5)	0 (0.0)	0 (0.0)	0 (0.0)	0 (0.0)	0 (0.0)	0 (0.0)	0 (0.0)	0 (0.0)	0 (0.0)	1864 (44.9)
波高が25cm以下の回数																		2285 (55.1)
合計																		4149 (100.0)

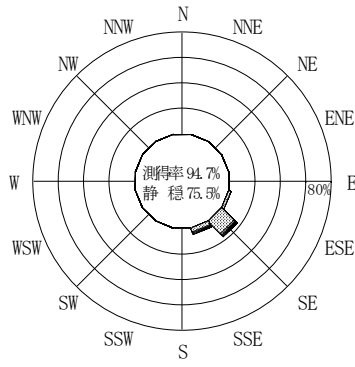
付表-A. 6. 56 (d) 志布志湾 f5周期帯領域における波高・波向階級別出現頻度統計

2014年 1月～2014年12月(年) 波向・波高階級別出現頻度表 (f5: 4.3～7.5秒) 観測地点: 志布志湾

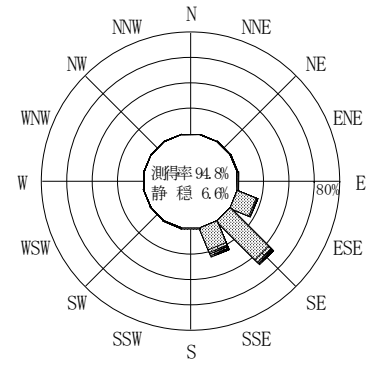
波高	波向	NNE	NE	ENE	E	ESE	SE	SSE	S	SSW	SW	WSW	W	WNW	NW	NNW	N	合計
801～																		0 (0.0)
751～800																		0 (0.0)
701～750																		0 (0.0)
651～700																		0 (0.0)
601～650																		0 (0.0)
551～600																		0 (0.0)
501～550																		0 (0.0)
451～500																		0 (0.0)
401～450																		0 (0.0)
351～400																		0 (0.0)
301～350																		0 (0.0)
251～300																		0 (0.0)
201～250							6 (0.1)											6 (0.1)
176～200							13 (0.3)	5 (0.1)										18 (0.4)
151～175							21 (0.5)	1 (0.0)										22 (0.5)
126～150							69 (1.7)	12 (0.3)										81 (2.0)
101～125						1 (0.0)	89 (2.1)	12 (0.3)										102 (2.5)
76～100					1 (0.0)	145 (3.5)	34 (0.8)											180 (4.3)
51～75						34 (0.8)	374 (9.0)	94 (2.3)										502 (12.1)
26～50					1 (0.0)	124 (3.0)	1135 (27.4)	329 (7.9)	2 (0.0)									1591 (38.3)
合計		0 (0.0)	0 (0.0)	0 (0.0)	1 (0.0)	160 (3.9)	1852 (44.6)	487 (11.7)	2 (0.0)	0 (0.0)	0 (0.0)	0 (0.0)	0 (0.0)	0 (0.0)	0 (0.0)	0 (0.0)	0 (0.0)	2502 (60.3)
波高が25cm以下の回数																		1647 (39.7)
合計																		4149 (100.0)



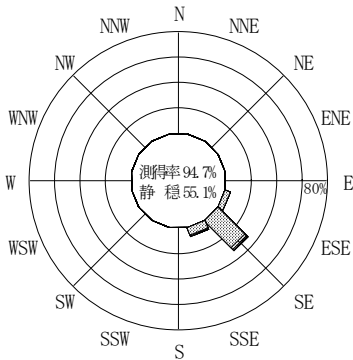
(f2 : 16.0~25.6秒)  
2014年 1月~2014年12月



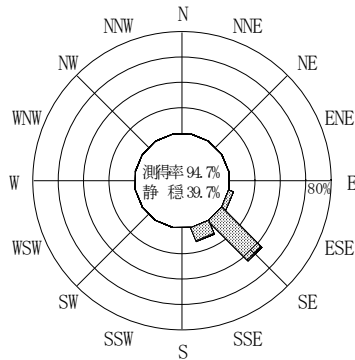
(f3 : 10.7~14.0秒)  
2014年 1月~2014年12月



(全周期帯)  
2014年 1月~2014年12月




(f4 : 8.0~9.8秒)  
2014年 1月~2014年12月



(f5 : 4.3~7.5秒)  
2014年 1月~2014年12月

志布志湾

波高(m)



付図-A.3.56 志布志湾 波高・波向別出現頻度図 (f2, f3, f4, f5, 全周期帯)