

付表-A.6.21(a) 藍島 f2周期帯領域における波高・波向階級別出現頻度統計

2014年 1月～2014年12月(年) 波向・波高階級別出現頻度表 (f2: 16.0～25.6秒) 観測地点: 藍島

波高	波向	NNE	NE	ENE	E	ESE	SE	SSE	S	SSW	SW	WSW	W	WNW	NW	NNW	N	合計
801～																		0 (0.0)
751～800																		0 (0.0)
701～750																		0 (0.0)
651～700																		0 (0.0)
601～650																		0 (0.0)
551～600																		0 (0.0)
501～550																		0 (0.0)
451～500																		0 (0.0)
401～450																		0 (0.0)
351～400																		0 (0.0)
301～350																		0 (0.0)
251～300																		0 (0.0)
201～250																		0 (0.0)
176～200																		0 (0.0)
151～175																		0 (0.0)
126～150																		0 (0.0)
101～125																		0 (0.0)
76～100																		0 (0.0)
51～75																		0 (0.0)
26～50																6 (0.1)	1 (0.0)	7 (0.2)
合計		0 (0.0)	0 (0.0)	0 (0.0)	0 (0.0)	0 (0.0)	0 (0.0)	0 (0.0)	0 (0.0)	0 (0.0)	0 (0.0)	0 (0.0)	0 (0.0)	0 (0.0)	0 (0.0)	6 (0.1)	1 (0.0)	7 (0.2)
																	波高が25cm以下の回数	4225 (99.8)
																	合計	4232 (100.0)

付表-A.6.21(b) 藍島 f3周期帯領域における波高・波向階級別出現頻度統計

2014年 1月～2014年12月(年) 波向・波高階級別出現頻度表 (f3: 10.7～14.0秒) 観測地点: 藍島

波高	波向	NNE	NE	ENE	E	ESE	SE	SSE	S	SSW	SW	WSW	W	WNW	NW	NNW	N	合計
801～																		0 (0.0)
751～800																		0 (0.0)
701～750																		0 (0.0)
651～700																		0 (0.0)
601～650																		0 (0.0)
551～600																		0 (0.0)
501～550																		0 (0.0)
451～500																		0 (0.0)
401～450																		0 (0.0)
351～400																		0 (0.0)
301～350																		0 (0.0)
251～300																		0 (0.0)
201～250																1 (0.0)		1 (0.0)
176～200																2 (0.0)		2 (0.0)
151～175																2 (0.0)		2 (0.0)
126～150																5 (0.1)		5 (0.1)
101～125																9 (0.2)		9 (0.2)
76～100																32 (0.8)	2 (0.0)	34 (0.8)
51～75																2 (0.0)	3 (0.1)	51 (1.2)
26～50																3 (0.1)	5 (0.1)	144 (3.4)
合計		0 (0.0)	0 (0.0)	0 (0.0)	0 (0.0)	0 (0.0)	0 (0.0)	0 (0.0)	0 (0.0)	0 (0.0)	0 (0.0)	0 (0.0)	0 (0.0)	0 (0.0)	5 (0.1)	8 (0.2)	209 (4.9)	248 (5.9)
																	波高が25cm以下の回数	3984 (94.1)
																	合計	4232 (100.0)

付表-A.6.21(c) 藍島 f4周期帯領域における波高・波向階級別出現頻度統計

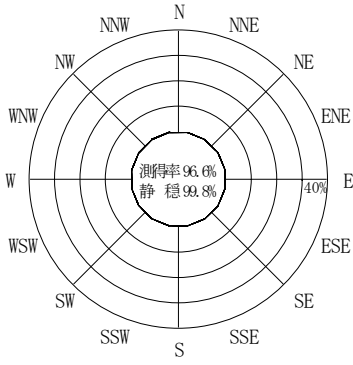
2014年 1月～2014年12月(年) 波向・波高階級別出現頻度表 (f4: 8.0～9.8秒) 観測地点: 藍島

波高	波向	NNE	NE	ENE	E	ESE	SE	SSE	S	SSW	SW	WSW	W	WNW	NW	NNW	N	合計
801～																		0 (0.0)
751～800																		0 (0.0)
701～750																		0 (0.0)
651～700																		0 (0.0)
601～650																		0 (0.0)
551～600																		0 (0.0)
501～550																		0 (0.0)
451～500																		0 (0.0)
401～450																		0 (0.0)
351～400																		0 (0.0)
301～350																		0 (0.0)
251～300																		0 (0.0)
201～250															2 (0.0)	2 (0.0)		4 (0.1)
176～200															5 (0.1)	5 (0.1)		10 (0.2)
151～175														4 (0.1)	4 (0.1)	12 (0.3)		20 (0.5)
126～150														1 (0.0)	4 (0.1)	23 (0.5)		28 (0.7)
101～125														2 (0.0)	3 (0.1)	32 (0.8)	1 (0.0)	38 (0.9)
76～100														8 (0.2)	12 (0.3)	101 (2.4)	3 (0.1)	124 (2.9)
51～75													1 (0.0)	8 (0.2)	15 (0.4)	205 (4.8)	27 (0.6)	256 (6.0)
26～50													4 (0.1)	13 (0.3)	33 (0.8)	419 (9.9)	71 (1.7)	540 (12.8)
合計		0 (0.0)	0 (0.0)	0 (0.0)	0 (0.0)	0 (0.0)	0 (0.0)	0 (0.0)	0 (0.0)	0 (0.0)	0 (0.0)	0 (0.0)	5 (0.1)	36 (0.9)	78 (1.8)	799 (18.9)	102 (2.4)	1020 (24.1)
波高が25cm以下の回数																	3212 (75.9)	
合計																	4232 (100.0)	

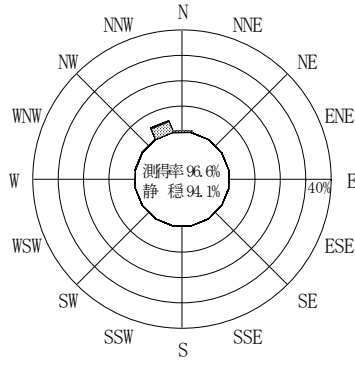
付表-A.6.21(d) 藍島 f5周期帯領域における波高・波向階級別出現頻度統計

2014年 1月～2014年12月(年) 波向・波高階級別出現頻度表 (f5: 4.3～7.5秒) 観測地点: 藍島

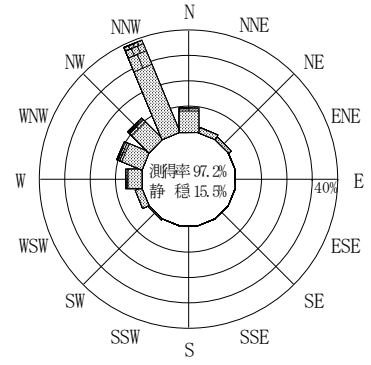
波高	波向	NNE	NE	ENE	E	ESE	SE	SSE	S	SSW	SW	WSW	W	WNW	NW	NNW	N	合計	
801～																		0 (0.0)	
751～800																		0 (0.0)	
701～750																		0 (0.0)	
651～700																		0 (0.0)	
601～650																		0 (0.0)	
551～600																		0 (0.0)	
501～550																		0 (0.0)	
451～500																		0 (0.0)	
401～450																		0 (0.0)	
351～400																		0 (0.0)	
301～350																		0 (0.0)	
251～300																		0 (0.0)	
201～250																		0 (0.0)	
176～200																		0 (0.0)	
151～175																		0 (0.0)	
126～150																		0 (0.0)	
101～125																		0 (0.0)	
76～100																		0 (0.0)	
51～75																		0 (0.0)	
26～50																		0 (0.0)	
合計		0 (0.0)	0 (0.0)	1 (0.0)	2 (0.0)	0 (0.0)	0 (0.0)	0 (0.0)	0 (0.0)	0 (0.0)	0 (0.0)	0 (0.0)	0 (0.0)	62 (1.5)	429 (10.1)	447 (10.6)	1429 (33.8)	43 (1.0)	2413 (57.0)
波高が25cm以下の回数																	1819 (43.0)		
合計																	4232 (100.0)		



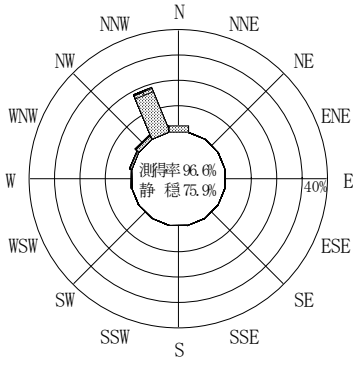
(f2 : 16.0~25.6秒)
2014年 1月~2014年12月



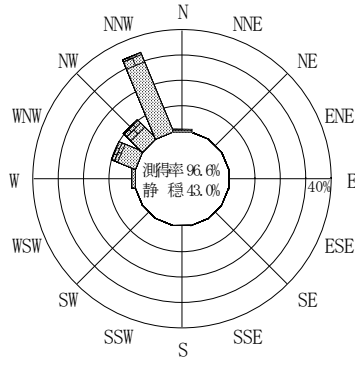
(f3 : 10.7~14.0秒)
2014年 1月~2014年12月



(全周期帯)
2014年 1月~2014年12月




(f4 : 8.0~9.8秒)
2014年 1月~2014年12月



(f5 : 4.3~7.5秒)
2014年 1月~2014年12月

藍島



付図-A.3.21 藍島 波高・波向別出現頻度図 (f2, f3, f4, f5, 全周期帯)