

付表-A. 6. 22(a) 玄界灘 f2周期帯領域における波高・波向階級別出現頻度統計

2014年 1月～2014年12月(年) 波向・波高階級別出現頻度表 (f2 : 16. 0～25. 6秒) 観測地点 : 玄界灘

波高	波向	NNE	NE	ENE	E	ESE	SE	SSE	S	SSW	SW	WSW	W	WNW	NW	NNW	N	合計
801～																		0 (0.0)
751～800																		0 (0.0)
701～750																		0 (0.0)
651～700																		0 (0.0)
601～650																		0 (0.0)
551～600																		0 (0.0)
501～550																		0 (0.0)
451～500																		0 (0.0)
401～450																		0 (0.0)
351～400																		0 (0.0)
301～350																		0 (0.0)
251～300																		0 (0.0)
201～250																		0 (0.0)
176～200																		0 (0.0)
151～175																		0 (0.0)
126～150																		0 (0.0)
101～125		1 (0.0)																1 (0.0)
76～100		3 (0.1)															1 (0.0)	4 (0.1)
51～75		6 (0.2)															3 (0.1)	9 (0.2)
26～50		11 (0.3)															11 (0.3)	22 (0.6)
合計		21 (0.5)	0 (0.0)	0 (0.0)	0 (0.0)	0 (0.0)	0 (0.0)	0 (0.0)	0 (0.0)	0 (0.0)	0 (0.0)	0 (0.0)	0 (0.0)	0 (0.0)	0 (0.0)	0 (0.0)	15 (0.4)	36 (0.9)
																	波高が25cm以下の回数	3923 (99.1)
																	合計	3959 (100.0)

付表-A. 6. 22(b) 玄界灘 f3周期帯領域における波高・波向階級別出現頻度統計

2014年 1月～2014年12月(年) 波向・波高階級別出現頻度表 (f3 : 10. 7～14. 0秒) 観測地点 : 玄界灘

波高	波向	NNE	NE	ENE	E	ESE	SE	SSE	S	SSW	SW	WSW	W	WNW	NW	NNW	N	合計
801～																		0 (0.0)
751～800																		0 (0.0)
701～750																		0 (0.0)
651～700																		0 (0.0)
601～650																		0 (0.0)
551～600																		0 (0.0)
501～550																		0 (0.0)
451～500																		0 (0.0)
401～450																		0 (0.0)
351～400																		0 (0.0)
301～350																	4 (0.1)	4 (0.1)
251～300		2 (0.1)															1 (0.0)	3 (0.1)
201～250		8 (0.2)															5 (0.1)	13 (0.3)
176～200		3 (0.1)															7 (0.2)	10 (0.3)
151～175		9 (0.2)															5 (0.1)	14 (0.4)
126～150		5 (0.1)															13 (0.3)	18 (0.5)
101～125		21 (0.5)															13 (0.3)	34 (0.9)
76～100		37 (0.9)															31 (0.8)	68 (1.7)
51～75		86 (2.2)											1 (0.0)	4 (0.1)	1 (0.0)	3 (0.1)	63 (1.6)	158 (4.0)
26～50		251 (6.3)	3 (0.1)											2 (0.1)	2 (0.1)	6 (0.2)	140 (3.5)	404 (10.2)
合計		422 (10.7)	3 (0.1)	0 (0.0)	0 (0.0)	0 (0.0)	0 (0.0)	0 (0.0)	0 (0.0)	0 (0.0)	0 (0.0)	0 (0.0)	1 (0.0)	6 (0.2)	3 (0.1)	9 (0.2)	282 (7.1)	726 (18.3)
																	波高が25cm以下の回数	3233 (81.7)
																	合計	3959 (100.0)

付表-A. 6. 22 (c) 玄界灘 f4周期帯領域における波高・波向階級別出現頻度統計

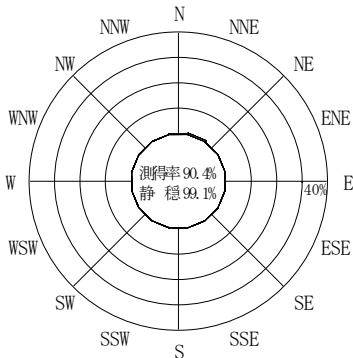
2014年 1月～2014年12月(年) 波向・波高階級別出現頻度表 (f4 : 8. 0～9. 8秒) 観測地点 : 玄界灘

波高	波向	NNE	NE	ENE	E	ESE	SE	SSE	S	SSW	SW	WSW	W	WNW	NW	NNW	N	合計
801～																		0 (0.0)
751～800																		0 (0.0)
701～750																		0 (0.0)
651～700																		0 (0.0)
601～650																		0 (0.0)
551～600																		0 (0.0)
501～550																		0 (0.0)
451～500																		0 (0.0)
401～450																		0 (0.0)
351～400																		0 (0.0)
301～350		1 (0.0)																1 (0.0)
251～300		11 (0.3)															1 (0.0)	12 (0.3)
201～250		17 (0.4)													7 (0.2)		20 (0.5)	44 (1.1)
176～200		20 (0.5)										3 (0.1)	1 (0.0)	4 (0.1)	8 (0.2)	16 (0.4)	52 (1.3)	
151～175		26 (0.7)												4 (0.1)	5 (0.1)	26 (0.7)	61 (1.5)	
126～150		38 (1.0)											5 (0.1)	1 (0.0)	9 (0.2)	47 (1.2)	100 (2.5)	
101～125		54 (1.4)											3 (0.1)	3 (0.1)	5 (0.1)	9 (0.2)	88 (2.2)	162 (4.1)
76～100		117 (3.0)											4 (0.1)	3 (0.1)	8 (0.2)	11 (0.3)	109 (2.8)	252 (6.4)
51～75		216 (5.5)	1 (0.0)										6 (0.2)	4 (0.1)	6 (0.2)	10 (0.3)	162 (4.1)	405 (10.2)
26～50		415 (10.5)	3 (0.1)									4 (0.1)	21 (0.5)	13 (0.3)	12 (0.3)	19 (0.5)	216 (5.5)	703 (17.8)
合計		915 (23.1)	4 (0.1)	0 (0.0)	0 (0.0)	0 (0.0)	0 (0.0)	0 (0.0)	0 (0.0)	0 (0.0)	0 (0.0)	4 (0.1)	42 (1.1)	25 (0.6)	39 (1.0)	78 (2.0)	685 (17.3)	1792 (45.3)
波高が25cm以下の回数																		2167 (54.7)
合計																		3959 (100.0)

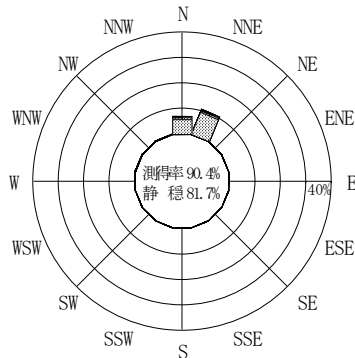
付表-A. 6. 22 (d) 玄界灘 f5周期帯領域における波高・波向階級別出現頻度統計

2014年 1月～2014年12月(年) 波向・波高階級別出現頻度表 (f5 : 4. 3～7. 5秒) 観測地点 : 玄界灘

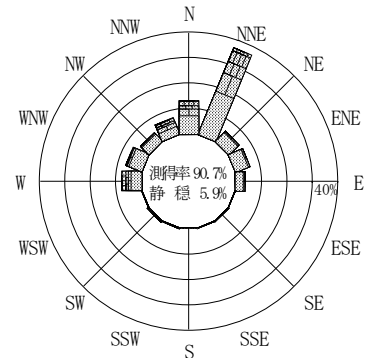
波高	波向	NNE	NE	ENE	E	ESE	SE	SSE	S	SSW	SW	WSW	W	WNW	NW	NNW	N	合計
801～																		0 (0.0)
751～800																		0 (0.0)
701～750																		0 (0.0)
651～700																		0 (0.0)
601～650																		0 (0.0)
551～600																		0 (0.0)
501～550																		0 (0.0)
451～500																		0 (0.0)
401～450																		0 (0.0)
351～400																		0 (0.0)
301～350																		0 (0.0)
251～300														1 (0.0)				1 (0.0)
201～250		36 (0.9)										1 (0.0)	5 (0.1)	11 (0.3)	29 (0.7)	11 (0.3)	26 (0.7)	119 (3.0)
176～200		35 (0.9)										2 (0.1)	4 (0.1)	10 (0.3)	23 (0.6)	11 (0.3)	28 (0.7)	113 (2.9)
151～175		30 (0.8)										1 (0.0)	11 (0.3)	6 (0.2)	26 (0.7)	25 (0.6)	68 (1.7)	167 (4.2)
126～150		39 (1.0)									1 (0.0)		8 (0.2)	6 (0.2)	23 (0.6)	41 (1.0)	103 (2.6)	221 (5.6)
101～125		53 (1.3)	1 (0.0)		1 (0.0)	1 (0.0)		1 (0.0)	1 (0.0)		1 (0.0)	4 (0.1)	4 (0.1)	9 (0.2)	12 (0.3)	23 (0.6)	145 (3.7)	256 (6.5)
76～100		110 (2.8)	4 (0.1)	3 (0.1)	2 (0.1)	2 (0.1)		1 (0.0)	2 (0.1)	1 (0.0)		3 (0.1)	13 (0.3)	9 (0.2)	9 (0.2)	39 (1.0)	197 (5.0)	395 (10.0)
51～75		183 (4.6)	3 (0.1)	2 (0.1)	4 (0.1)	2 (0.1)	2 (0.1)	1 (0.0)	2 (0.1)	3 (0.1)	9 (0.2)	9 (0.2)	37 (0.9)	20 (0.5)	9 (0.2)	28 (0.7)	273 (6.9)	587 (14.8)
26～50		280 (7.1)	24 (0.6)	13 (0.3)	13 (0.3)	4 (0.1)	4 (0.1)	4 (0.1)	9 (0.2)	15 (0.4)	11 (0.3)	14 (0.4)	68 (1.7)	74 (1.9)	49 (1.2)	66 (1.7)	386 (9.7)	1034 (26.1)
合計		766 (19.3)	32 (0.8)	18 (0.5)	20 (0.5)	9 (0.2)	6 (0.2)	7 (0.2)	14 (0.4)	19 (0.5)	22 (0.6)	34 (0.9)	150 (3.8)	146 (3.7)	180 (4.5)	244 (6.2)	1226 (31.0)	2893 (73.1)
波高が25cm以下の回数																		1066 (26.9)
合計																		3959 (100.0)



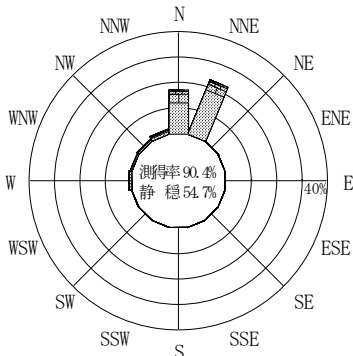
(f2 : 16.0~25.6秒)
2014年 1月~2014年12月



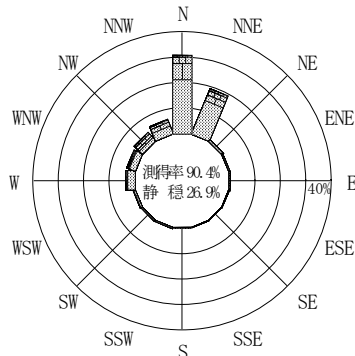
(f3 : 10.7~14.0秒)
2014年 1月~2014年12月



(全周期帯)
2014年 1月~2014年12月




(f4 : 8.0~9.8秒)
2014年 1月~2014年12月



(f5 : 4.3~7.5秒)
2014年 1月~2014年12月

玄界灘

波高(m)



付図-A.3.22 玄界灘 波高・波向別出現頻度図 (f2, f3, f4, f5, 全周期帯)