

付表-A. 6. 25(a) 名瀬 f2周期帯領域における波高・波向階級別出現頻度統計

2014年 1月～2014年12月(年) 波向・波高階級別出現頻度表 (f2 : 16. 0～25. 6秒) 観測地点 : 名瀬

波高	波向	NNE	NE	ENE	E	ESE	SE	SSE	S	SSW	SW	WSW	W	WNW	NW	NNW	N	合計
801～																		0 (0.0)
751～800																		0 (0.0)
701～750																		0 (0.0)
651～700																		0 (0.0)
601～650																		0 (0.0)
551～600																		0 (0.0)
501～550																		0 (0.0)
451～500																		0 (0.0)
401～450																		0 (0.0)
351～400																		0 (0.0)
301～350																		0 (0.0)
251～300																		0 (0.0)
201～250																		0 (0.0)
176～200																		0 (0.0)
151～175																	1 (0.0)	1 (0.0)
126～150																	2 (0.0)	2 (0.0)
101～125															1 (0.0)			1 (0.0)
76～100		1 (0.0)													7 (0.2)		1 (0.0)	9 (0.2)
51～75		3 (0.1)											1 (0.0)	2 (0.0)	4 (0.1)	6 (0.1)	7 (0.2)	23 (0.6)
26～50		27 (0.7)	3 (0.1)										1 (0.0)	6 (0.1)	13 (0.3)	16 (0.4)	24 (0.6)	90 (2.2)
合計		31 (0.7)	3 (0.1)	0 (0.0)	0 (0.0)	0 (0.0)	0 (0.0)	0 (0.0)	0 (0.0)	0 (0.0)	0 (0.0)	0 (0.0)	2 (0.0)	8 (0.2)	25 (0.6)	22 (0.5)	35 (0.8)	126 (3.0)
波高が25cm以下の回数																		4025 (97.0)
合計																		4151 (100.0)

付表-A. 6. 25(b) 名瀬 f3周期帯領域における波高・波向階級別出現頻度統計

2014年 1月～2014年12月(年) 波向・波高階級別出現頻度表 (f3 : 10. 7～14. 0秒) 観測地点 : 名瀬

波高	波向	NNE	NE	ENE	E	ESE	SE	SSE	S	SSW	SW	WSW	W	WNW	NW	NNW	N	合計
801～																		0 (0.0)
751～800																		0 (0.0)
701～750																		0 (0.0)
651～700																		0 (0.0)
601～650																		0 (0.0)
551～600																		0 (0.0)
501～550																		0 (0.0)
451～500															1 (0.0)		1 (0.0)	2 (0.0)
401～450															3 (0.1)	1 (0.0)		4 (0.1)
351～400															10 (0.2)	2 (0.0)	1 (0.0)	13 (0.3)
301～350		2 (0.0)												2 (0.0)	2 (0.1)	5 (0.1)	1 (0.0)	12 (0.3)
251～300		2 (0.0)											1 (0.0)	1 (0.0)	8 (0.2)	4 (0.1)	5 (0.1)	21 (0.5)
201～250		4 (0.1)										1 (0.0)	2 (0.0)	4 (0.1)	9 (0.2)	14 (0.3)	3 (0.1)	37 (0.9)
176～200		2 (0.0)											2 (0.0)	1 (0.0)	12 (0.3)	10 (0.2)	3 (0.1)	30 (0.7)
151～175		3 (0.1)												2 (0.0)	7 (0.2)	19 (0.5)	4 (0.1)	35 (0.8)
126～150		8 (0.2)											2 (0.0)	2 (0.0)	14 (0.3)	24 (0.6)	4 (0.1)	54 (1.3)
101～125		21 (0.5)	1 (0.0)										2 (0.0)	1 (0.0)	14 (0.3)	45 (1.1)	5 (0.1)	89 (2.1)
76～100		42 (1.0)	3 (0.1)									1 (0.0)	4 (0.1)	1 (0.0)	29 (0.7)	27 (0.7)	16 (0.4)	123 (3.0)
51～75		88 (2.1)	13 (0.3)								2 (0.0)	5 (0.1)	5 (0.1)	5 (0.1)	29 (0.7)	48 (1.2)	23 (0.6)	218 (5.3)
26～50		196 (4.7)	54 (1.3)	1 (0.0)							1 (0.0)	9 (0.2)	28 (0.7)	19 (0.5)	58 (1.4)	69 (1.7)	78 (1.9)	513 (12.4)
合計		368 (8.9)	71 (1.7)	1 (0.0)	0 (0.0)	0 (0.0)	0 (0.0)	0 (0.0)	0 (0.0)	0 (0.0)	3 (0.1)	16 (0.4)	46 (1.1)	38 (0.9)	196 (4.7)	268 (6.5)	144 (3.5)	1151 (27.7)
波高が25cm以下の回数																		3000 (72.3)
合計																		4151 (100.0)

付表-A. 6. 25(c) 名瀬 f4周期帯領域における波高・波向階級別出現頻度統計

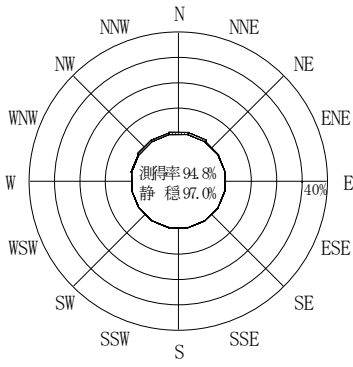
2014年 1月～2014年12月(年) 波向・波高階級別出現頻度表 (f4 : 8. 0～9. 8秒) 観測地点 : 名瀬

波高	波向	NNE	NE	ENE	E	ESE	SE	SSE	S	SSW	SW	WSW	W	WNW	NW	NNW	N	合計
801～																		0 (0.0)
751～800																		0 (0.0)
701～750																		0 (0.0)
651～700																		0 (0.0)
601～650																		0 (0.0)
551～600																		0 (0.0)
501～550																		0 (0.0)
451～500																		0 (0.0)
401～450																		0 (0.0)
351～400															1 (0.0)			1 (0.0)
301～350														1 (0.0)	6 (0.1)	3 (0.1)	1 (0.0)	11 (0.3)
251～300		1 (0.0)												4 (0.1)	27 (0.7)	30 (0.7)	13 (0.3)	75 (1.8)
201～250		4 (0.1)											1 (0.0)	5 (0.1)	37 (0.9)	77 (1.9)	20 (0.5)	144 (3.5)
176～200		5 (0.1)											3 (0.1)	3 (0.1)	18 (0.4)	62 (1.5)	14 (0.3)	105 (2.5)
151～175		6 (0.1)											3 (0.1)	7 (0.2)	19 (0.5)	65 (1.6)	19 (0.5)	119 (2.9)
126～150		12 (0.3)	6 (0.1)									2 (0.0)	11 (0.3)	2 (0.0)	25 (0.6)	76 (1.8)	30 (0.7)	164 (4.0)
101～125		22 (0.5)	3 (0.1)									2 (0.0)	5 (0.1)	6 (0.1)	20 (0.5)	63 (1.5)	30 (0.7)	151 (3.6)
76～100		72 (1.7)	18 (0.4)	1 (0.0)								12 (0.3)	21 (0.5)	8 (0.2)	31 (0.7)	59 (1.4)	42 (1.0)	264 (6.4)
51～75		108 (2.6)	47 (1.1)								1 (0.0)	23 (0.6)	29 (0.7)	18 (0.4)	38 (0.9)	82 (2.0)	68 (1.6)	414 (10.0)
26～50		350 (8.4)	129 (3.1)	3 (0.1)					1 (0.0)		2 (0.0)	22 (0.5)	69 (1.7)	33 (0.8)	55 (1.3)	94 (2.3)	136 (3.3)	894 (21.5)
合計		580 (14.0)	203 (4.9)	4 (0.1)	0 (0.0)	0 (0.0)	0 (0.0)	0 (0.0)	1 (0.0)	0 (0.0)	3 (0.1)	61 (1.5)	142 (3.4)	87 (2.1)	277 (6.7)	611 (14.7)	373 (9.0)	2342 (56.4)
																	波高が25cm以下の回数	1809 (43.6)
																	合計	4151 (100.0)

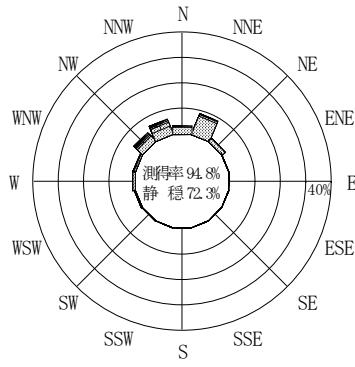
付表-A. 6. 25(d) 名瀬 f5周期帯領域における波高・波向階級別出現頻度統計

2014年 1月～2014年12月(年) 波向・波高階級別出現頻度表 (f5 : 6. 7～7. 5秒) 観測地点 : 名瀬

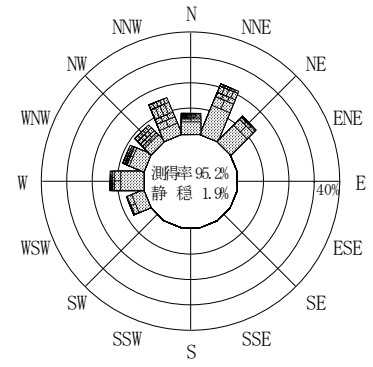
波高	波向	NNE	NE	ENE	E	ESE	SE	SSE	S	SSW	SW	WSW	W	WNW	NW	NNW	N	合計
801～																		0 (0.0)
751～800																		0 (0.0)
701～750																		0 (0.0)
651～700																		0 (0.0)
601～650																		0 (0.0)
551～600																		0 (0.0)
501～550																		0 (0.0)
451～500																		0 (0.0)
401～450																		0 (0.0)
351～400																		0 (0.0)
301～350																		0 (0.0)
251～300																		0 (0.0)
201～250		2 (0.0)													4 (0.1)	7 (0.2)	5 (0.1)	23 (0.6)
176～200		1 (0.0)													5 (0.1)	24 (0.6)	31 (0.7)	69 (1.7)
151～175		7 (0.2)	2 (0.0)										3 (0.1)	8 (0.2)	39 (0.9)	74 (1.8)	51 (1.2)	184 (4.4)
126～150		13 (0.3)	3 (0.1)									2 (0.0)	8 (0.2)	8 (0.2)	38 (0.9)	100 (2.4)	60 (1.4)	232 (5.6)
101～125		30 (0.7)	6 (0.1)									2 (0.0)	12 (0.3)	10 (0.2)	46 (1.1)	117 (2.8)	83 (2.0)	306 (7.4)
76～100		52 (1.3)	17 (0.4)	1 (0.0)	1 (0.0)			1 (0.0)		1 (0.0)		6 (0.1)	42 (1.0)	23 (0.6)	38 (0.9)	140 (3.4)	86 (2.1)	408 (9.8)
51～75		108 (2.6)	52 (1.3)	5 (0.1)		1 (0.0)	1 (0.0)			1 (0.0)	8 (0.2)	29 (0.7)	82 (2.0)	34 (0.8)	52 (1.3)	138 (3.3)	87 (2.1)	598 (14.4)
26～50		235 (5.7)	163 (3.9)	17 (0.4)	4 (0.1)	4 (0.1)	1 (0.0)	1 (0.0)	4 (0.1)	6 (0.1)	18 (0.4)	63 (1.5)	124 (3.0)	52 (1.3)	52 (1.3)	146 (3.5)	190 (4.6)	1080 (26.0)
合計		448 (10.8)	243 (5.9)	23 (0.6)	5 (0.1)	5 (0.1)	2 (0.0)	2 (0.0)	4 (0.1)	8 (0.2)	26 (0.6)	102 (2.5)	271 (6.5)	144 (3.5)	296 (7.1)	751 (18.1)	570 (13.7)	2900 (69.9)
																	波高が25cm以下の回数	1251 (30.1)
																	合計	4151 (100.0)



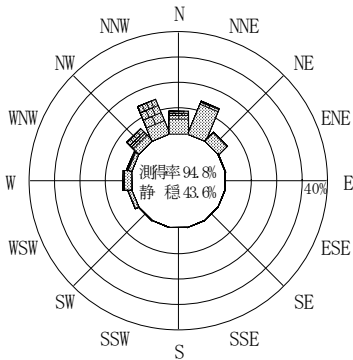
(f2 : 16.0~25.6秒)
2014年 1月~2014年12月



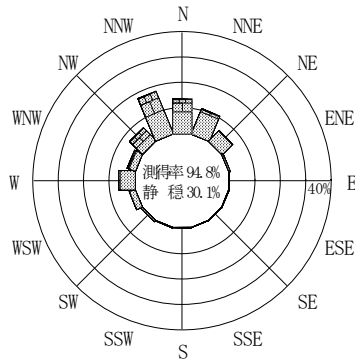
(f3 : 10.7~14.0秒)
2014年 1月~2014年12月



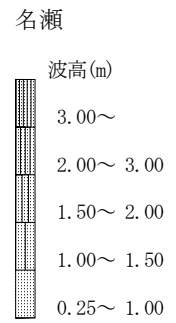
(全周期帯)
2014年 1月~2014年12月



(f4 : 8.0~9.8秒)
2014年 1月~2014年12月



(f5 : 6.7~7.5秒)
2014年 1月~2014年12月



付図-A. 3. 25 名瀬 波高・波向別出現頻度図 (f2, f3, f4, f5, 全周期帯)