

付表-A.6.51(a) 室津 f2周期帯領域における波高・波向階級別出現頻度統計

2014年 1月～2014年12月(年) 波向・波高階級別出現頻度表 (f2 : 16.0～25.6秒) 観測地点 : 室津

波高	波向	NNE	NE	ENE	E	ESE	SE	SSE	S	SSW	SW	WSW	W	WNW	NW	NNW	N	合計	
801～																		0 ( 0.0)	
751～800																		0 ( 0.0)	
701～750																		0 ( 0.0)	
651～700																		0 ( 0.0)	
601～650																		0 ( 0.0)	
551～600																		0 ( 0.0)	
501～550																		0 ( 0.0)	
451～500																		0 ( 0.0)	
401～450																		0 ( 0.0)	
351～400																		0 ( 0.0)	
301～350																		0 ( 0.0)	
251～300																		0 ( 0.0)	
201～250																		0 ( 0.0)	
176～200																		0 ( 0.0)	
151～175										7 ( 0.2)								7 ( 0.2)	
126～150										10 ( 0.3)								10 ( 0.3)	
101～125									1 ( 0.0)	19 ( 0.6)								20 ( 0.7)	
76～100									2 ( 0.1)	22 ( 0.8)	2 ( 0.1)							26 ( 0.9)	
51～75									8 ( 0.3)	27 ( 0.9)	2 ( 0.1)							37 ( 1.3)	
26～50								3 ( 0.1)	40 ( 1.4)	51 ( 1.7)	3 ( 0.1)	1 ( 0.0)						98 ( 3.3)	
合計		0 ( 0.0)	0 ( 0.0)	0 ( 0.0)	0 ( 0.0)	0 ( 0.0)	0 ( 0.0)	3 ( 0.1)	51 ( 1.7)	136 ( 4.6)	7 ( 0.2)	1 ( 0.0)	0 ( 0.0)	0 ( 0.0)	0 ( 0.0)	0 ( 0.0)	0 ( 0.0)	198 ( 6.8)	
																		波高が25cm以下の回数	2732 ( 93.2)
																		合計	2930 (100.0)

付表-A.6.51(b) 室津 f3周期帯領域における波高・波向階級別出現頻度統計

2014年 1月～2014年12月(年) 波向・波高階級別出現頻度表 (f3 : 10.7～14.0秒) 観測地点 : 室津

波高	波向	NNE	NE	ENE	E	ESE	SE	SSE	S	SSW	SW	WSW	W	WNW	NW	NNW	N	合計	
801～																		0 ( 0.0)	
751～800																		0 ( 0.0)	
701～750																		0 ( 0.0)	
651～700																		0 ( 0.0)	
601～650																		0 ( 0.0)	
551～600																		0 ( 0.0)	
501～550																		0 ( 0.0)	
451～500																		0 ( 0.0)	
401～450																		0 ( 0.0)	
351～400																		0 ( 0.0)	
301～350										2 ( 0.1)								2 ( 0.1)	
251～300									1 ( 0.0)	3 ( 0.1)								4 ( 0.1)	
201～250									3 ( 0.1)	17 ( 0.6)								20 ( 0.7)	
176～200									4 ( 0.1)	8 ( 0.3)								12 ( 0.4)	
151～175									8 ( 0.3)	14 ( 0.5)								22 ( 0.8)	
126～150									10 ( 0.3)	21 ( 0.7)								31 ( 1.1)	
101～125									18 ( 0.6)	27 ( 0.9)								45 ( 1.5)	
76～100								2 ( 0.1)	36 ( 1.2)	52 ( 1.8)								90 ( 3.1)	
51～75								9 ( 0.3)	82 ( 2.8)	42 ( 1.4)	1 ( 0.0)							134 ( 4.6)	
26～50								54 ( 1.8)	318 ( 10.9)	73 ( 2.5)	12 ( 0.4)	1 ( 0.0)						458 ( 15.6)	
合計		0 ( 0.0)	0 ( 0.0)	0 ( 0.0)	0 ( 0.0)	0 ( 0.0)	0 ( 0.0)	65 ( 2.2)	480 ( 16.4)	259 ( 8.8)	13 ( 0.4)	1 ( 0.0)	0 ( 0.0)	0 ( 0.0)	0 ( 0.0)	0 ( 0.0)	0 ( 0.0)	818 ( 27.9)	
																		波高が25cm以下の回数	2112 ( 72.1)
																		合計	2930 (100.0)

付表-A.6.51(c) 室津 f4周期帯領域における波高・波向階級別出現頻度統計

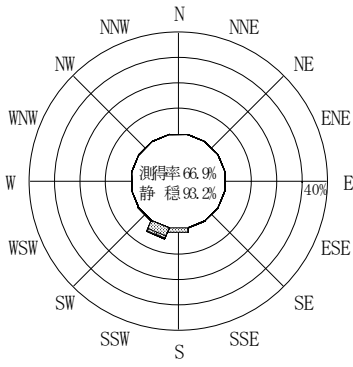
2014年 1月～2014年12月(年) 波向・波高階級別出現頻度表 (f4: 8.0～9.8秒) 観測地点: 室津

波高	波向	NNE	NE	ENE	E	ESE	SE	SSE	S	SSW	SW	WSW	W	WNW	NW	NNW	N	合計
801～																		0 (0.0)
751～800																		0 (0.0)
701～750																		0 (0.0)
651～700																		0 (0.0)
601～650																		0 (0.0)
551～600																		0 (0.0)
501～550																		0 (0.0)
451～500																		0 (0.0)
401～450																		0 (0.0)
351～400										1 (0.0)								1 (0.0)
301～350									1 (0.0)	2 (0.1)								3 (0.1)
251～300									1 (0.0)	1 (0.0)								2 (0.1)
201～250									3 (0.1)	3 (0.1)								6 (0.2)
176～200									6 (0.2)	4 (0.1)								10 (0.3)
151～175									18 (0.6)	8 (0.3)								26 (0.9)
126～150								1 (0.0)	14 (0.5)	14 (0.5)								29 (1.0)
101～125								3 (0.1)	31 (1.1)	10 (0.3)								44 (1.5)
76～100								6 (0.2)	61 (2.1)	35 (1.2)	2 (0.1)							104 (3.5)
51～75								21 (0.7)	150 (5.1)	47 (1.6)	3 (0.1)							221 (7.5)
26～50								149 (5.1)	486 (16.6)	153 (5.2)	6 (0.2)	1 (0.0)	1 (0.0)					796 (27.2)
合計		0 (0.0)	0 (0.0)	0 (0.0)	0 (0.0)	0 (0.0)	0 (0.0)	180 (6.1)	771 (26.3)	278 (9.5)	11 (0.4)	1 (0.0)	1 (0.0)	0 (0.0)	0 (0.0)	0 (0.0)	0 (0.0)	1242 (42.4)
波高が25cm以下の回数																		1688 (57.6)
合計																		2930 (100.0)

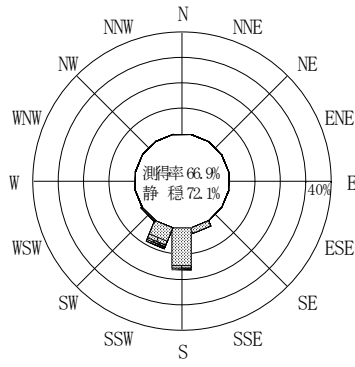
付表-A.6.51(d) 室津 f5周期帯領域における波高・波向階級別出現頻度統計

2014年 1月～2014年12月(年) 波向・波高階級別出現頻度表 (f5: 4.3～7.5秒) 観測地点: 室津

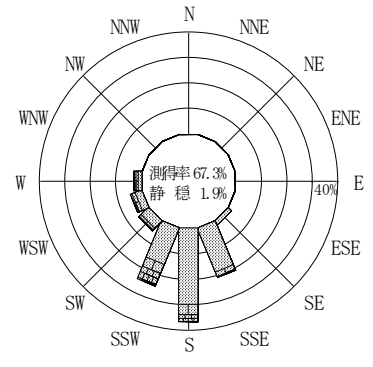
波高	波向	NNE	NE	ENE	E	ESE	SE	SSE	S	SSW	SW	WSW	W	WNW	NW	NNW	N	合計
801～																		0 (0.0)
751～800																		0 (0.0)
701～750																		0 (0.0)
651～700																		0 (0.0)
601～650																		0 (0.0)
551～600																		0 (0.0)
501～550																		0 (0.0)
451～500																		0 (0.0)
401～450																		0 (0.0)
351～400																		0 (0.0)
301～350																		0 (0.0)
251～300									1 (0.0)	1 (0.0)								2 (0.1)
201～250									13 (0.4)	10 (0.3)	1 (0.0)	4 (0.1)						28 (1.0)
176～200									9 (0.3)	12 (0.4)	2 (0.1)	8 (0.3)	3 (0.1)					34 (1.2)
151～175								1 (0.0)	13 (0.4)	15 (0.5)	5 (0.2)	14 (0.5)	1 (0.0)					49 (1.7)
126～150								1 (0.0)	21 (0.7)	23 (0.8)	11 (0.4)	33 (1.1)	7 (0.2)					96 (3.3)
101～125								12 (0.4)	43 (1.5)	33 (1.1)	12 (0.4)	35 (1.2)	8 (0.3)					143 (4.9)
76～100								25 (0.9)	105 (3.6)	40 (1.4)	37 (1.3)	20 (0.7)	4 (0.1)	1 (0.0)				232 (7.9)
51～75							1 (0.0)	85 (2.9)	189 (6.5)	86 (2.9)	47 (1.6)	27 (0.9)	17 (0.6)	3 (0.1)				455 (15.5)
26～50					1 (0.0)	3 (0.1)	36 (1.2)	196 (6.7)	500 (17.1)	251 (8.6)	85 (2.9)	34 (1.2)	14 (0.5)		1 (0.0)	2 (0.1)		1123 (38.3)
合計		0 (0.0)	0 (0.0)	0 (0.0)	1 (0.0)	3 (0.1)	37 (1.3)	320 (10.9)	894 (30.5)	471 (16.1)	200 (6.8)	175 (6.0)	54 (1.8)	4 (0.1)	1 (0.0)	2 (0.1)	0 (0.0)	2162 (73.8)
波高が25cm以下の回数																		768 (26.2)
合計																		2930 (100.0)



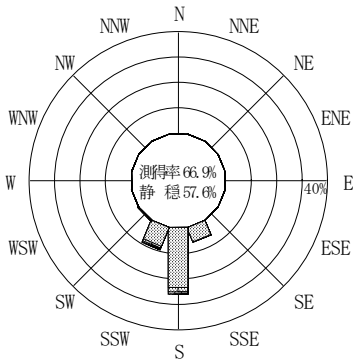
(f2 : 16.0~25.6秒)  
2014年 1月~2014年12月



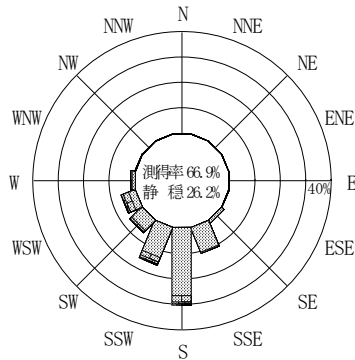
(f3 : 10.7~14.0秒)  
2014年 1月~2014年12月



(全周期帯)  
2014年 1月~2014年12月




(f4 : 8.0~9.8秒)  
2014年 1月~2014年12月



(f5 : 4.3~7.5秒)  
2014年 1月~2014年12月

室津



付図-A.3.51 室津 波高・波向別出現頻度図 (f2, f3, f4, f5, 全周期帯)