

付表-A. 6. 33(a) 久慈 f2周期帯領域における波高・波向階級別出現頻度統計

2014年 1月～2014年12月(年) 波向・波高階級別出現頻度表 (f2 : 16. 0～25. 6秒) 観測地点 : 久慈

波高	波向	NNE	NE	ENE	E	ESE	SE	SSE	S	SSW	SW	WSW	W	WNW	NW	NNW	N	合計	
801～																		0 ( 0.0)	
751～800																		0 ( 0.0)	
701～750																		0 ( 0.0)	
651～700																		0 ( 0.0)	
601～650																		0 ( 0.0)	
551～600																		0 ( 0.0)	
501～550																		0 ( 0.0)	
451～500																		0 ( 0.0)	
401～450																		0 ( 0.0)	
351～400																		0 ( 0.0)	
301～350																		0 ( 0.0)	
251～300																		0 ( 0.0)	
201～250				( 0.2)	( 0.1)													4 ( 0.1)	
176～200					( 0.1)													2 ( 0.1)	
151～175						( 0.1)												3 ( 0.1)	
126～150			( 0.0)	( 0.0)	( 0.0)	( 0.0)												3 ( 0.1)	
101～125			( 0.1)	( 0.0)	( 0.0)	( 0.0)	( 0.1)											8 ( 0.2)	
76～100			( 0.2)	( 0.1)	( 0.1)	( 0.3)												20 ( 0.6)	
51～75		( 0.1)	( 0.8)	( 0.3)	( 0.6)	( 0.1)	( 0.2)											66 ( 1.9)	
26～50		( 0.7)	( 3.8)	( 4.2)	( 4.2)	( 0.9)	( 0.2)											350 ( 9.8)	
合計		( 0.0)	( 0.8)	( 5.0)	( 5.1)	( 1.2)	( 0.8)	( 0.0)	( 0.0)	( 0.0)	( 0.0)	( 0.0)	( 0.0)	( 0.0)	( 0.0)	( 0.0)	( 0.0)	456 ( 12.8)	
																		波高が25cm以下の回数	3107 ( 87.2)
																		合計	3563 ( 100.0)

付表-A. 6. 33(b) 久慈 f3周期帯領域における波高・波向階級別出現頻度統計

2014年 1月～2014年12月(年) 波向・波高階級別出現頻度表 (f3 : 10. 7～14. 0秒) 観測地点 : 久慈

波高	波向	NNE	NE	ENE	E	ESE	SE	SSE	S	SSW	SW	WSW	W	WNW	NW	NNW	N	合計	
801～																		0 ( 0.0)	
751～800																		0 ( 0.0)	
701～750																		0 ( 0.0)	
651～700																		0 ( 0.0)	
601～650																		0 ( 0.0)	
551～600																		0 ( 0.0)	
501～550																		0 ( 0.0)	
451～500					( 0.0)													1 ( 0.0)	
401～450			( 0.1)	( 0.1)	( 0.1)													5 ( 0.1)	
351～400				( 0.1)	( 0.1)	( 0.0)												6 ( 0.2)	
301～350			( 0.1)	( 0.1)	( 0.1)	( 0.0)												10 ( 0.3)	
251～300			( 0.3)	( 0.1)	( 0.1)													15 ( 0.4)	
201～250			( 0.4)	( 0.5)	( 0.2)													39 ( 1.1)	
176～200			( 0.2)	( 0.3)	( 0.2)	( 0.0)												25 ( 0.7)	
151～175		( 0.1)	( 0.5)	( 0.6)	( 0.3)	( 0.1)												55 ( 1.5)	
126～150		( 0.0)	( 0.8)	( 1.2)	( 0.3)	( 0.3)												95 ( 2.7)	
101～125		( 0.2)	( 1.2)	( 1.3)	( 0.3)	( 0.2)												113 ( 3.2)	
76～100		( 0.2)	( 2.3)	( 2.4)	( 1.2)	( 0.4)												234 ( 6.6)	
51～75		( 0.2)	( 4.4)	( 5.4)	( 2.6)	( 1.0)												477 ( 13.4)	
26～50		( 0.3)	( 8.1)	( 15.7)	( 12.3)	( 5.1)	( 0.1)											1477 ( 41.5)	
合計		( 0.0)	( 1.0)	( 18.3)	( 27.8)	( 17.3)	( 7.1)	( 0.1)	( 0.0)	( 0.0)	( 0.0)	( 0.0)	( 0.0)	( 0.0)	( 0.0)	( 0.0)	( 0.0)	2552 ( 71.6)	
																		波高が25cm以下の回数	1011 ( 28.4)
																		合計	3563 ( 100.0)

付表-A. 6. 33(c) 久慈 f4周期帯領域における波高・波向階級別出現頻度統計

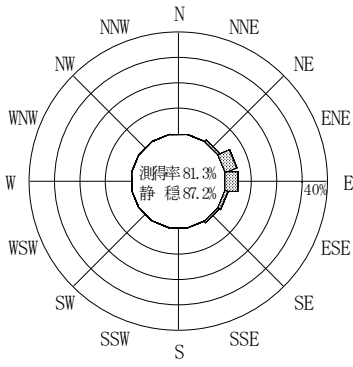
2014年 1月～2014年12月(年) 波向・波高階級別出現頻度表 (f4 : 8. 0～9. 8秒) 観測地点 : 久慈

波高	波向	NNE	NE	ENE	E	ESE	SE	SSE	S	SSW	SW	WSW	W	WNW	NW	NNW	N	合計	
801～																		0 ( 0.0)	
751～800																		0 ( 0.0)	
701～750																		0 ( 0.0)	
651～700																		0 ( 0.0)	
601～650																		0 ( 0.0)	
551～600																		0 ( 0.0)	
501～550																		0 ( 0.0)	
451～500																		0 ( 0.0)	
401～450				1 ( 0.0)														1 ( 0.0)	
351～400				1 ( 0.0)														1 ( 0.0)	
301～350				5 ( 0.1)	3 ( 0.1)													8 ( 0.2)	
251～300		1 ( 0.0)	6 ( 0.2)															7 ( 0.2)	
201～250		6 ( 0.2)	16 ( 0.4)	7 ( 0.2)														29 ( 0.8)	
176～200		1 ( 0.0)	11 ( 0.3)	3 ( 0.1)	3 ( 0.1)	2 ( 0.1)												20 ( 0.6)	
151～175	2 ( 0.1)	4 ( 0.1)	18 ( 0.5)	14 ( 0.4)	13 ( 0.4)	1 ( 0.0)												52 ( 1.5)	
126～150	4 ( 0.1)	3 ( 0.1)	9 ( 0.3)	31 ( 0.9)	27 ( 0.8)	7 ( 0.2)												81 ( 2.3)	
101～125	6 ( 0.2)	5 ( 0.1)	35 ( 1.0)	56 ( 1.6)	41 ( 1.2)	5 ( 0.1)												148 ( 4.2)	
76～100	13 ( 0.4)	8 ( 0.2)	62 ( 1.7)	112 ( 3.1)	64 ( 1.8)	54 ( 1.5)	1 ( 0.0)										2 ( 0.1)	316 ( 8.9)	
51～75	17 ( 0.5)	10 ( 0.3)	151 ( 4.2)	238 ( 6.7)	207 ( 5.8)	124 ( 3.5)	2 ( 0.1)										5 ( 0.1)	754 ( 21.2)	
26～50	56 ( 1.6)	47 ( 1.3)	179 ( 5.0)	372 ( 10.4)	458 ( 12.9)	256 ( 7.2)											6 ( 0.2)	1374 ( 38.6)	
合計	98 ( 2.8)	85 ( 2.4)	494 ( 13.9)	836 ( 23.5)	813 ( 22.8)	449 ( 12.6)	3 ( 0.1)	0 ( 0.0)	0 ( 0.0)	0 ( 0.0)	0 ( 0.0)	0 ( 0.0)	0 ( 0.0)	0 ( 0.0)	0 ( 0.0)	0 ( 0.0)	13 ( 0.4)	2791 ( 78.3)	
																		波高が25cm以下の回数	772 ( 21.7)
																		合計	3563 ( 100.0)

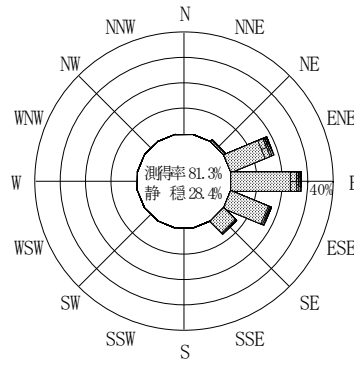
付表-A. 6. 33(d) 久慈 f5周期帯領域における波高・波向階級別出現頻度統計

2014年 1月～2014年12月(年) 波向・波高階級別出現頻度表 (f5 : 6. 4～7. 5秒) 観測地点 : 久慈

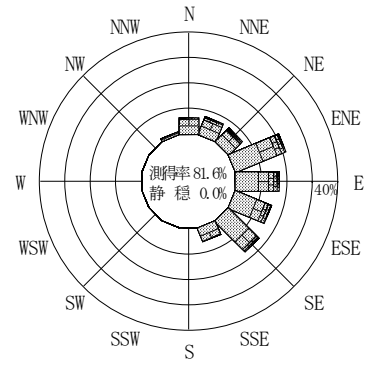
波高	波向	NNE	NE	ENE	E	ESE	SE	SSE	S	SSW	SW	WSW	W	WNW	NW	NNW	N	合計	
801～																		0 ( 0.0)	
751～800																		0 ( 0.0)	
701～750																		0 ( 0.0)	
651～700																		0 ( 0.0)	
601～650																		0 ( 0.0)	
551～600																		0 ( 0.0)	
501～550																		0 ( 0.0)	
451～500																		0 ( 0.0)	
401～450																		0 ( 0.0)	
351～400																		0 ( 0.0)	
301～350																		0 ( 0.0)	
251～300			1 ( 0.0)	1 ( 0.0)														2 ( 0.1)	
201～250	1 ( 0.0)	5 ( 0.1)	3 ( 0.1)		2 ( 0.1)													11 ( 0.3)	
176～200	2 ( 0.1)	5 ( 0.1)	5 ( 0.1)	1 ( 0.0)	1 ( 0.0)												1 ( 0.0)	15 ( 0.4)	
151～175	5 ( 0.1)	8 ( 0.2)	5 ( 0.1)	5 ( 0.1)	1 ( 0.0)	2 ( 0.1)											4 ( 0.1)	30 ( 0.8)	
126～150	12 ( 0.3)	9 ( 0.3)	12 ( 0.3)	9 ( 0.3)	6 ( 0.2)	3 ( 0.1)												63 ( 1.8)	
101～125	40 ( 1.1)	18 ( 0.5)	29 ( 0.8)	24 ( 0.7)	28 ( 0.8)	6 ( 0.2)											33 ( 0.9)	178 ( 5.0)	
76～100	55 ( 1.5)	23 ( 0.6)	22 ( 0.6)	69 ( 1.9)	71 ( 2.0)	34 ( 1.0)	1 ( 0.0)										87 ( 2.4)	362 ( 10.2)	
51～75	98 ( 2.8)	29 ( 0.8)	78 ( 2.2)	115 ( 3.2)	171 ( 4.8)	169 ( 4.7)	22 ( 0.6)											122 ( 3.4)	804 ( 22.6)
26～50	158 ( 4.4)	74 ( 2.1)	146 ( 4.1)	280 ( 7.9)	320 ( 9.0)	281 ( 7.9)	39 ( 1.1)								1 ( 0.0)	3 ( 0.1)	111 ( 3.1)	1413 ( 39.7)	
合計	371 ( 10.4)	172 ( 4.8)	301 ( 8.4)	503 ( 14.1)	600 ( 16.8)	495 ( 13.9)	62 ( 1.7)	0 ( 0.0)	0 ( 0.0)	0 ( 0.0)	0 ( 0.0)	0 ( 0.0)	0 ( 0.0)	0 ( 0.0)	1 ( 0.0)	3 ( 0.1)	370 ( 10.4)	2878 ( 80.8)	
																		波高が25cm以下の回数	685 ( 19.2)
																		合計	3563 ( 100.0)



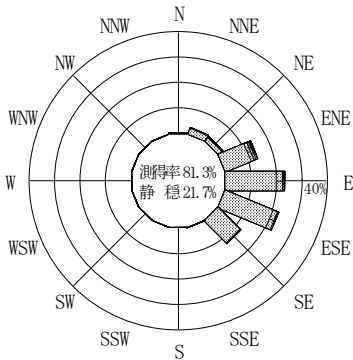
(f2 : 16.0~25.6秒)  
2014年 1月~2014年12月



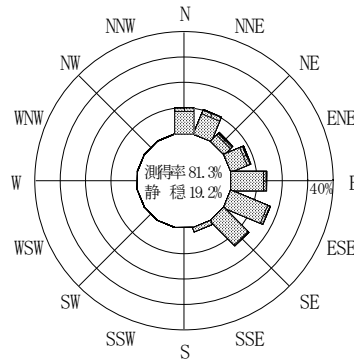
(f3 : 10.7~14.0秒)  
2014年 1月~2014年12月



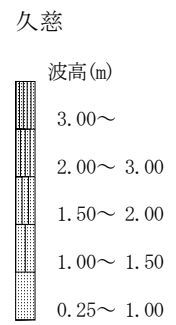
(全周期帯)  
2014年 1月~2014年12月



(f4 : 8.0~9.8秒)  
2014年 1月~2014年12月



(f5 : 6.4~7.5秒)  
2014年 1月~2014年12月



付図-A.3.33 久慈 波高・波向別出現頻度図 (f2, f3, f4, f5, 全周期帯)