

付表-A. 6. 41(a) 鹿島 f2周期帯領域における波高・波向階級別出現頻度統計

2014年 1月～2014年12月(年) 波向・波高階級別出現頻度表 (f2 : 16. 0～25. 6秒) 観測地点 : 鹿島

波高	波向	NNE	NE	ENE	E	ESE	SE	SSE	S	SSW	SW	WSW	W	WNW	NW	NNW	N	合計
801～																		0 (0.0)
751～800																		0 (0.0)
701～750																		0 (0.0)
651～700																		0 (0.0)
601～650																		0 (0.0)
551～600																		0 (0.0)
501～550																		0 (0.0)
451～500																		0 (0.0)
401～450																		0 (0.0)
351～400																		0 (0.0)
301～350																		0 (0.0)
251～300																		0 (0.0)
201～250																		0 (0.0)
176～200			3 (0.1)			1 (0.0)												4 (0.1)
151～175	1 (0.0)	7 (0.2)	1 (0.0)	1 (0.0)	1 (0.0)													11 (0.3)
126～150	2 (0.0)	9 (0.2)	1 (0.0)	3 (0.1)	5 (0.1)	1 (0.0)												21 (0.5)
101～125	2 (0.0)	6 (0.1)	7 (0.2)	4 (0.1)														19 (0.5)
76～100	3 (0.1)	15 (0.4)	10 (0.2)	1 (0.0)	2 (0.0)	2 (0.0)												33 (0.8)
51～75	18 (0.4)	68 (1.6)	43 (1.0)	9 (0.2)	9 (0.2)	6 (0.1)												153 (3.6)
26～50	45 (1.1)	202 (4.8)	193 (4.6)	73 (1.7)	62 (1.5)	25 (0.6)											1 (0.0)	601 (14.3)
合計	71 (1.7)	310 (7.4)	255 (6.1)	91 (2.2)	80 (1.9)	34 (0.8)	0 (0.0)	0 (0.0)	0 (0.0)	0 (0.0)	0 (0.0)	0 (0.0)	0 (0.0)	0 (0.0)	0 (0.0)	0 (0.0)	1 (0.0)	241 (6.0)
波高が25cm以下の回数																		3356 (79.9)
合計																		4198 (100.0)

付表-A. 6. 41(b) 鹿島 f3周期帯領域における波高・波向階級別出現頻度統計

2014年 1月～2014年12月(年) 波向・波高階級別出現頻度表 (f3 : 10. 7～14. 0秒) 観測地点 : 鹿島

波高	波向	NNE	NE	ENE	E	ESE	SE	SSE	S	SSW	SW	WSW	W	WNW	NW	NNW	N	合計
801～																		0 (0.0)
751～800																		0 (0.0)
701～750																		0 (0.0)
651～700																		0 (0.0)
601～650																		0 (0.0)
551～600																		0 (0.0)
501～550																		0 (0.0)
451～500			2 (0.0)	2 (0.0)														4 (0.1)
401～450			3 (0.1)															3 (0.1)
351～400			4 (0.1)	2 (0.0)														6 (0.1)
301～350	2 (0.0)	7 (0.2)	6 (0.1)															15 (0.4)
251～300	7 (0.2)	13 (0.3)	7 (0.2)	6 (0.1)	2 (0.0)													35 (0.8)
201～250	15 (0.4)	34 (0.8)	19 (0.5)	5 (0.1)	3 (0.1)													76 (1.8)
176～200	9 (0.2)	28 (0.7)	19 (0.5)	6 (0.1)	1 (0.0)													63 (1.5)
151～175	9 (0.2)	36 (0.9)	32 (0.8)	7 (0.2)	4 (0.1)													88 (2.1)
126～150	5 (0.1)	61 (1.5)	55 (1.3)	12 (0.3)	4 (0.1)													137 (3.3)
101～125	7 (0.2)	82 (2.0)	78 (1.9)	31 (0.7)	11 (0.3)	2 (0.0)												211 (5.0)
76～100	14 (0.3)	138 (3.3)	114 (2.7)	52 (1.2)	45 (1.1)	6 (0.1)												369 (8.8)
51～75	10 (0.2)	189 (4.5)	290 (6.9)	192 (4.6)	96 (2.3)	9 (0.2)												786 (18.7)
26～50	10 (0.2)	224 (5.3)	625 (14.9)	629 (15.0)	254 (6.1)	34 (0.8)											1 (0.0)	1777 (42.3)
合計	88 (2.1)	821 (19.6)	1249 (29.8)	940 (22.4)	420 (10.0)	51 (1.2)	0 (0.0)	0 (0.0)	0 (0.0)	0 (0.0)	0 (0.0)	0 (0.0)	0 (0.0)	0 (0.0)	0 (0.0)	0 (0.0)	1 (0.0)	3570 (85.0)
波高が25cm以下の回数																		628 (15.0)
合計																		4198 (100.0)

付表-A. 6. 41 (c) 鹿島 f4周期帯領域における波高・波向階級別出現頻度統計

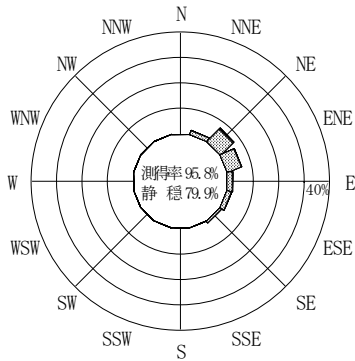
2014年 1月～2014年12月(年) 波向・波高階級別出現頻度表 (f4 : 8. 0～9. 8秒) 観測地点 : 鹿島

波高	波向	NNE	NE	ENE	E	ESE	SE	SSE	S	SSW	SW	WSW	W	WNW	NW	NNW	N	合計	
801～																		0 (0.0)	
751～800																		0 (0.0)	
701～750																		0 (0.0)	
651～700																		0 (0.0)	
601～650																		0 (0.0)	
551～600																		0 (0.0)	
501～550																		0 (0.0)	
451～500																		0 (0.0)	
401～450																		0 (0.0)	
351～400																		0 (0.0)	
301～350			3 (0.1)	1 (0.0)														4 (0.1)	
251～300			10 (0.2)	8 (0.2)	1 (0.0)													19 (0.5)	
201～250		3 (0.1)	16 (0.4)	7 (0.2)	4 (0.1)	1 (0.0)												31 (0.7)	
176～200		4 (0.1)	27 (0.6)	14 (0.3)	7 (0.2)	5 (0.1)												57 (1.4)	
151～175		12 (0.3)	30 (0.7)	18 (0.4)	22 (0.5)	10 (0.2)												92 (2.2)	
126～150		14 (0.3)	43 (1.0)	32 (0.8)	22 (0.5)	20 (0.5)	2 (0.0)											133 (3.2)	
101～125		22 (0.5)	62 (1.5)	83 (2.0)	53 (1.3)	23 (0.5)	3 (0.1)											246 (5.9)	
76～100		19 (0.5)	115 (2.7)	160 (3.8)	123 (2.9)	57 (1.4)	2 (0.0)											476 (11.3)	
51～75		14 (0.3)	139 (3.3)	369 (8.8)	369 (8.8)	157 (3.7)	4 (0.1)											1052 (25.1)	
26～50		18 (0.4)	200 (4.8)	582 (13.9)	711 (16.9)	256 (6.1)	8 (0.2)											1775 (42.3)	
合計		106 (2.5)	645 (15.4)	1274 (30.3)	1312 (31.3)	529 (12.6)	19 (0.5)	0 (0.0)	0 (0.0)	0 (0.0)	0 (0.0)	0 (0.0)	0 (0.0)	0 (0.0)	0 (0.0)	0 (0.0)	0 (0.0)	3885 (92.5)	
																		波高が25cm以下の回数	313 (7.5)
																		合計	4198 (100.0)

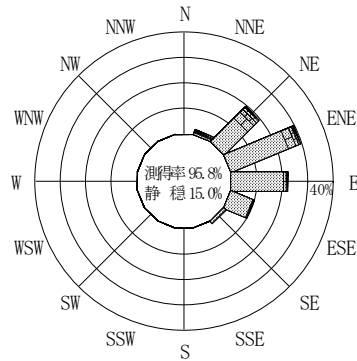
付表-A. 6. 41 (d) 鹿島 f5周期帯領域における波高・波向階級別出現頻度統計

2014年 1月～2014年12月(年) 波向・波高階級別出現頻度表 (f5 : 4. 3～7. 5秒) 観測地点 : 鹿島

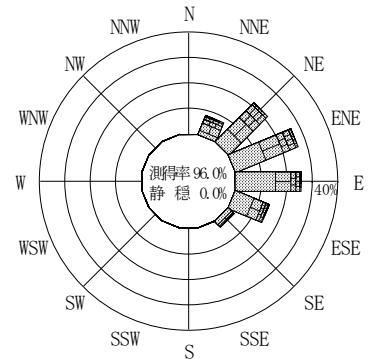
波高	波向	NNE	NE	ENE	E	ESE	SE	SSE	S	SSW	SW	WSW	W	WNW	NW	NNW	N	合計	
801～																		0 (0.0)	
751～800																		0 (0.0)	
701～750																		0 (0.0)	
651～700																		0 (0.0)	
601～650																		0 (0.0)	
551～600																		0 (0.0)	
501～550																		0 (0.0)	
451～500																		0 (0.0)	
401～450																		0 (0.0)	
351～400																		0 (0.0)	
301～350																		0 (0.0)	
251～300		4 (0.1)	14 (0.3)		1 (0.0)													19 (0.5)	
201～250		23 (0.5)	42 (1.0)	5 (0.1)		1 (0.0)											1 (0.0)	72 (1.7)	
176～200		10 (0.2)	42 (1.0)	7 (0.2)	5 (0.1)	4 (0.1)												68 (1.6)	
151～175		35 (0.8)	70 (1.7)	15 (0.4)	5 (0.1)	7 (0.2)											1 (0.0)	133 (3.2)	
126～150		89 (2.1)	93 (2.2)	23 (0.5)	24 (0.6)	24 (0.6)											3 (0.1)	256 (6.1)	
101～125		118 (2.8)	139 (3.3)	66 (1.6)	51 (1.2)	32 (0.8)	2 (0.0)											408 (9.7)	
76～100		113 (2.7)	204 (4.9)	117 (2.8)	111 (2.6)	84 (2.0)	10 (0.2)										1 (0.0)	640 (15.2)	
51～75		102 (2.4)	272 (6.5)	239 (5.7)	311 (7.4)	175 (4.2)	40 (1.0)										2 (0.0)	1141 (27.2)	
26～50		26 (0.6)	130 (3.1)	327 (7.8)	434 (10.3)	301 (7.2)	60 (1.4)	7 (0.2)	1 (0.0)							1 (0.0)	1 (0.0)	1288 (30.7)	
合計		520 (12.4)	1006 (24.0)	799 (19.0)	942 (22.4)	628 (15.0)	112 (2.7)	7 (0.2)	1 (0.0)	0 (0.0)	0 (0.0)	0 (0.0)	0 (0.0)	0 (0.0)	0 (0.0)	1 (0.0)	9 (0.2)	4025 (95.9)	
																		波高が25cm以下の回数	173 (4.1)
																		合計	4198 (100.0)



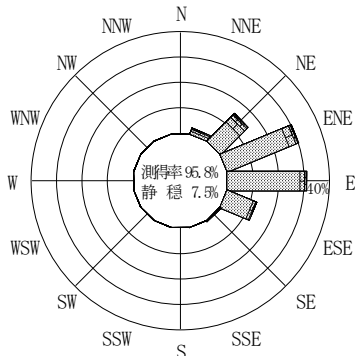
(f2 : 16.0~25.6秒)
2014年 1月~2014年12月



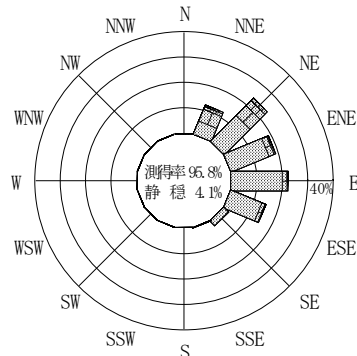
(f3 : 10.7~14.0秒)
2014年 1月~2014年12月



(全周期帯)
2014年 1月~2014年12月




(f4 : 8.0~9.8秒)
2014年 1月~2014年12月



(f5 : 4.3~7.5秒)
2014年 1月~2014年12月

鹿島



付図-A.3.41 鹿島 波高・波向別出現頻度図 (f2, f3, f4, f5, 全周期帯)