

付表-A. 6. 39(a) 小名浜 f2周期帯領域における波高・波向階級別出現頻度統計

2014年 1月～2014年12月(年) 波向・波高階級別出現頻度表 (f2 : 16. 0～25. 6秒) 観測地点 : 小名浜

波高	波向	NNE	NE	ENE	E	ESE	SE	SSE	S	SSW	SW	WSW	W	WNW	NW	NNW	N	合計	
801～																		0 ( 0.0)	
751～800																		0 ( 0.0)	
701～750																		0 ( 0.0)	
651～700																		0 ( 0.0)	
601～650																		0 ( 0.0)	
551～600																		0 ( 0.0)	
501～550																		0 ( 0.0)	
451～500																		0 ( 0.0)	
401～450																		0 ( 0.0)	
351～400																		0 ( 0.0)	
301～350																		0 ( 0.0)	
251～300																		0 ( 0.0)	
201～250					1 ( 0.0)													1 ( 0.0)	
176～200						3 ( 0.1)	1 ( 0.0)	1 ( 0.0)										5 ( 0.1)	
151～175						3 ( 0.1)	3 ( 0.1)	1 ( 0.0)										7 ( 0.2)	
126～150					1 ( 0.0)	2 ( 0.1)	4 ( 0.1)	5 ( 0.1)										12 ( 0.3)	
101～125					1 ( 0.0)	7 ( 0.2)	4 ( 0.1)	2 ( 0.1)	1 ( 0.0)									15 ( 0.4)	
76～100					7 ( 0.2)	11 ( 0.3)	4 ( 0.1)	1 ( 0.0)										23 ( 0.6)	
51～75			4 ( 0.1)	13 ( 0.3)	25 ( 0.6)	10 ( 0.3)	8 ( 0.2)	1 ( 0.0)										61 ( 1.5)	
26～50			1 ( 0.0)	12 ( 0.3)	111 ( 2.8)	190 ( 4.8)	102 ( 2.6)	41 ( 1.0)	6 ( 0.2)									463 ( 11.7)	
合計		0 ( 0.0)	1 ( 0.0)	16 ( 0.4)	134 ( 3.4)	241 ( 6.1)	128 ( 3.2)	59 ( 1.5)	8 ( 0.2)	0 ( 0.0)	0 ( 0.0)	0 ( 0.0)	0 ( 0.0)	0 ( 0.0)	0 ( 0.0)	0 ( 0.0)	0 ( 0.0)	587 ( 14.8)	
																		波高が25cm以下の回数	3377 ( 85.2)
																		合計	3964 ( 100.0)

付表-A. 6. 39(b) 小名浜 f3周期帯領域における波高・波向階級別出現頻度統計

2014年 1月～2014年12月(年) 波向・波高階級別出現頻度表 (f3 : 10. 7～14. 0秒) 観測地点 : 小名浜

波高	波向	NNE	NE	ENE	E	ESE	SE	SSE	S	SSW	SW	WSW	W	WNW	NW	NNW	N	合計	
801～																		0 ( 0.0)	
751～800																		0 ( 0.0)	
701～750																		0 ( 0.0)	
651～700																		0 ( 0.0)	
601～650																		0 ( 0.0)	
551～600					1 ( 0.0)			1 ( 0.0)										2 ( 0.1)	
501～550																		0 ( 0.0)	
451～500					1 ( 0.0)	2 ( 0.1)	1 ( 0.0)											4 ( 0.1)	
401～450					2 ( 0.1)		2 ( 0.1)											4 ( 0.1)	
351～400						2 ( 0.1)	1 ( 0.0)		1 ( 0.0)									4 ( 0.1)	
301～350			1 ( 0.0)			2 ( 0.1)	1 ( 0.0)	1 ( 0.0)										5 ( 0.1)	
251～300			1 ( 0.0)		3 ( 0.1)	3 ( 0.1)	4 ( 0.1)	2 ( 0.1)										13 ( 0.3)	
201～250			2 ( 0.1)		7 ( 0.2)	9 ( 0.2)	16 ( 0.4)	8 ( 0.2)										42 ( 1.1)	
176～200		1 ( 0.0)	5 ( 0.1)		7 ( 0.2)	11 ( 0.3)	14 ( 0.4)	6 ( 0.2)										44 ( 1.1)	
151～175		2 ( 0.1)	10 ( 0.3)		21 ( 0.5)	23 ( 0.6)	22 ( 0.6)	6 ( 0.2)										84 ( 2.1)	
126～150		1 ( 0.0)	15 ( 0.4)		25 ( 0.6)	38 ( 1.0)	19 ( 0.5)	9 ( 0.2)										107 ( 2.7)	
101～125			16 ( 0.4)		50 ( 1.3)	58 ( 1.5)	45 ( 1.1)	14 ( 0.4)										183 ( 4.6)	
76～100		2 ( 0.1)	13 ( 0.3)		73 ( 1.8)	112 ( 2.8)	81 ( 2.0)	25 ( 0.6)										306 ( 7.7)	
51～75	1 ( 0.0)	1 ( 0.0)	22 ( 0.6)		155 ( 3.9)	242 ( 6.1)	160 ( 4.0)	58 ( 1.5)	1 ( 0.0)									640 ( 16.1)	
26～50			22 ( 0.6)		242 ( 6.1)	728 ( 18.4)	703 ( 17.7)	140 ( 3.5)										1835 ( 46.3)	
合計		1 ( 0.0)	7 ( 0.2)	107 ( 2.7)	587 ( 14.8)	1230 ( 31.0)	1069 ( 27.0)	270 ( 6.8)	2 ( 0.1)	0 ( 0.0)	0 ( 0.0)	0 ( 0.0)	0 ( 0.0)	0 ( 0.0)	0 ( 0.0)	0 ( 0.0)	0 ( 0.0)	3273 ( 82.6)	
																		波高が25cm以下の回数	691 ( 17.4)
																		合計	3964 ( 100.0)

付表-A. 6. 39(c) 小名浜 f4周期帯領域における波高・波向階級別出現頻度統計

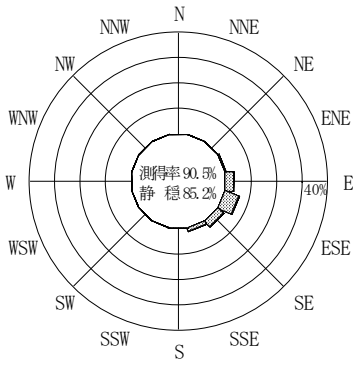
2014年 1月～2014年12月(年) 波向・波高階級別出現頻度表 (f4 : 8.0～9.8秒) 観測地点 : 小名浜

波高	波向	NNE	NE	ENE	E	ESE	SE	SSE	S	SSW	SW	WSW	W	WNW	NW	NNW	N	合計	
801～																		0 ( 0.0)	
751～800																		0 ( 0.0)	
701～750																		0 ( 0.0)	
651～700																		0 ( 0.0)	
601～650																		0 ( 0.0)	
551～600																		0 ( 0.0)	
501～550																		0 ( 0.0)	
451～500																		0 ( 0.0)	
401～450																		0 ( 0.0)	
351～400																		0 ( 0.0)	
301～350							2 ( 0.1)											2 ( 0.1)	
251～300				1 ( 0.0)														1 ( 0.0)	
201～250				3 ( 0.1)	4 ( 0.1)	8 ( 0.2)	4 ( 0.1)											19 ( 0.5)	
176～200				2 ( 0.1)	8 ( 0.2)	13 ( 0.3)	8 ( 0.2)	1 ( 0.0)										32 ( 0.8)	
151～175			1 ( 0.0)	11 ( 0.3)	11 ( 0.3)	15 ( 0.4)	11 ( 0.3)											49 ( 1.2)	
126～150				17 ( 0.4)	32 ( 0.8)	43 ( 1.1)	22 ( 0.6)											114 ( 2.9)	
101～125			5 ( 0.1)	59 ( 1.5)	80 ( 2.0)	65 ( 1.6)	32 ( 0.8)		1 ( 0.0)									242 ( 6.1)	
76～100			7 ( 0.2)	112 ( 2.8)	149 ( 3.8)	130 ( 3.3)	52 ( 1.3)											450 ( 11.4)	
51～75			5 ( 0.1)	175 ( 4.4)	359 ( 9.1)	331 ( 8.4)	74 ( 1.9)											944 ( 23.8)	
26～50			8 ( 0.2)	200 ( 5.0)	690 ( 17.4)	733 ( 18.5)	117 ( 3.0)	3 ( 0.1)										1751 ( 44.2)	
合計		0 ( 0.0)	0 ( 0.0)	26 ( 0.7)	580 ( 14.6)	1333 ( 33.6)	1340 ( 33.8)	320 ( 8.1)	4 ( 0.1)	1 ( 0.0)	0 ( 0.0)	0 ( 0.0)	0 ( 0.0)	0 ( 0.0)	0 ( 0.0)	0 ( 0.0)	0 ( 0.0)	3604 ( 90.9)	
																		波高が25cm以下の回数	360 ( 9.1)
																		合計	3964 ( 100.0)

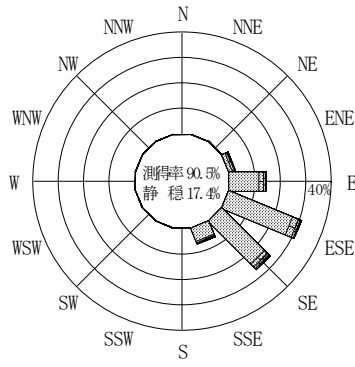
付表-A. 6. 39(d) 小名浜 f5周期帯領域における波高・波向階級別出現頻度統計

2014年 1月～2014年12月(年) 波向・波高階級別出現頻度表 (f5 : 4.3～7.5秒) 観測地点 : 小名浜

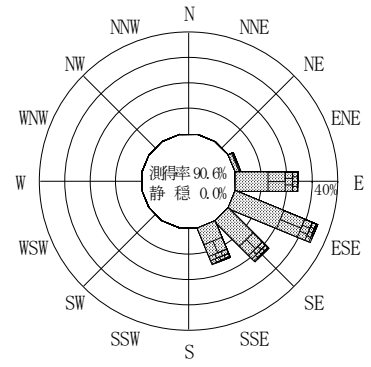
波高	波向	NNE	NE	ENE	E	ESE	SE	SSE	S	SSW	SW	WSW	W	WNW	NW	NNW	N	合計	
801～																		0 ( 0.0)	
751～800																		0 ( 0.0)	
701～750																		0 ( 0.0)	
651～700																		0 ( 0.0)	
601～650																		0 ( 0.0)	
551～600																		0 ( 0.0)	
501～550																		0 ( 0.0)	
451～500																		0 ( 0.0)	
401～450																		0 ( 0.0)	
351～400																		0 ( 0.0)	
301～350																		0 ( 0.0)	
251～300							1 ( 0.0)	1 ( 0.0)										2 ( 0.1)	
201～250			1 ( 0.0)	2 ( 0.1)	1 ( 0.0)	2 ( 0.1)	4 ( 0.1)	1 ( 0.0)										11 ( 0.3)	
176～200			2 ( 0.1)	4 ( 0.1)		4 ( 0.1)	9 ( 0.2)	1 ( 0.0)										20 ( 0.5)	
151～175		1 ( 0.0)	6 ( 0.2)	6 ( 0.2)	2 ( 0.1)	13 ( 0.3)	20 ( 0.5)											48 ( 1.2)	
126～150			16 ( 0.4)	15 ( 0.4)	6 ( 0.2)	31 ( 0.8)	33 ( 0.8)	4 ( 0.1)										105 ( 2.6)	
101～125		1 ( 0.0)	43 ( 1.1)	86 ( 2.2)	34 ( 0.9)	54 ( 1.4)	88 ( 2.2)	3 ( 0.1)										309 ( 7.8)	
76～100			69 ( 1.7)	155 ( 3.9)	127 ( 3.2)	131 ( 3.3)	117 ( 3.0)	19 ( 0.5)										618 ( 15.6)	
51～75			69 ( 1.7)	194 ( 4.9)	244 ( 6.2)	295 ( 7.4)	242 ( 6.1)	23 ( 0.6)										1067 ( 26.9)	
26～50		14 ( 0.4)	135 ( 3.4)	283 ( 7.1)	361 ( 9.1)	508 ( 12.8)	278 ( 7.0)	43 ( 1.1)		1 ( 0.0)								1623 ( 40.9)	
合計		0 ( 0.0)	16 ( 0.4)	341 ( 8.6)	745 ( 18.8)	775 ( 19.6)	1039 ( 26.2)	792 ( 20.0)	94 ( 2.4)	0 ( 0.0)	1 ( 0.0)	0 ( 0.0)	0 ( 0.0)	0 ( 0.0)	0 ( 0.0)	0 ( 0.0)	0 ( 0.0)	3803 ( 95.9)	
																		波高が25cm以下の回数	161 ( 4.1)
																		合計	3964 ( 100.0)



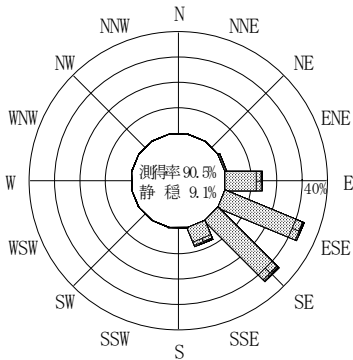
(f2 : 16.0~25.6秒)  
2014年 1月~2014年12月



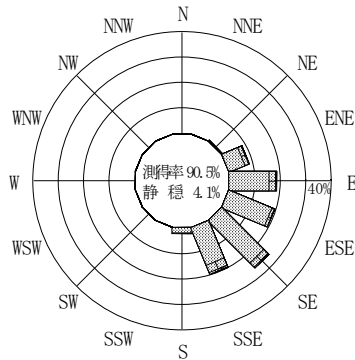
(f3 : 10.7~14.0秒)  
2014年 1月~2014年12月



(全周期帯)  
2014年 1月~2014年12月




(f4 : 8.0~9.8秒)  
2014年 1月~2014年12月



(f5 : 4.3~7.5秒)  
2014年 1月~2014年12月

小名浜



付図-A.3.39 小名浜 波高・波向別出現頻度図 (f2, f3, f4, f5, 全周期帯)