

付表-A. 6. 35(a) 釜石 f2周期帯領域における波高・波向階級別出現頻度統計

2014年 1月～2014年12月(年) 波向・波高階級別出現頻度表 (f2 : 16. 0～25. 6秒) 観測地点 : 釜石

波高	波向	NNE	NE	ENE	E	ESE	SE	SSE	S	SSW	SW	WSW	W	WNW	NW	NNW	N	合計	
801～																		0 (0.0)	
751～800																		0 (0.0)	
701～750																		0 (0.0)	
651～700																		0 (0.0)	
601～650																		0 (0.0)	
551～600																		0 (0.0)	
501～550																		0 (0.0)	
451～500																		0 (0.0)	
401～450																		0 (0.0)	
351～400																		0 (0.0)	
301～350																		0 (0.0)	
251～300																		0 (0.0)	
201～250																		0 (0.0)	
176～200					1 (0.0)													1 (0.0)	
151～175					3 (0.1)													3 (0.1)	
126～150					3 (0.1)													3 (0.1)	
101～125			1 (0.0)		2 (0.0)													3 (0.1)	
76～100			1 (0.0)		10 (0.2)													11 (0.3)	
51～75			4 (0.1)		27 (0.7)													31 (0.7)	
26～50			1 (0.0)	66 (1.6)	204 (4.9)	16 (0.4)												287 (6.9)	
合計		0 (0.0)	1 (0.0)	72 (1.7)	250 (6.0)	16 (0.4)	0 (0.0)	0 (0.0)	0 (0.0)	0 (0.0)	0 (0.0)	0 (0.0)	0 (0.0)	0 (0.0)	0 (0.0)	0 (0.0)	0 (0.0)	339 (8.2)	
																		波高が25cm以下の回数	3814 (91.8)
																		合計	4153 (100.0)

付表-A. 6. 35(b) 釜石 f3周期帯領域における波高・波向階級別出現頻度統計

2014年 1月～2014年12月(年) 波向・波高階級別出現頻度表 (f3 : 10. 7～14. 0秒) 観測地点 : 釜石

波高	波向	NNE	NE	ENE	E	ESE	SE	SSE	S	SSW	SW	WSW	W	WNW	NW	NNW	N	合計	
801～																		0 (0.0)	
751～800																		0 (0.0)	
701～750																		0 (0.0)	
651～700																		0 (0.0)	
601～650																		0 (0.0)	
551～600																		0 (0.0)	
501～550																		0 (0.0)	
451～500																		0 (0.0)	
401～450					1 (0.0)													1 (0.0)	
351～400				2 (0.0)	4 (0.1)													6 (0.1)	
301～350				2 (0.0)	8 (0.2)													10 (0.2)	
251～300				6 (0.1)	15 (0.4)													21 (0.5)	
201～250				17 (0.4)	8 (0.2)													25 (0.6)	
176～200				8 (0.2)	9 (0.2)													17 (0.4)	
151～175			1 (0.0)	22 (0.5)	10 (0.2)													33 (0.8)	
126～150			2 (0.0)	41 (1.0)	27 (0.7)													70 (1.7)	
101～125			4 (0.1)	74 (1.8)	48 (1.2)	1 (0.0)												127 (3.1)	
76～100			2 (0.0)	119 (2.9)	120 (2.9)													241 (5.8)	
51～75			5 (0.1)	237 (5.7)	174 (4.2)	3 (0.1)												419 (10.1)	
26～50			32 (0.8)	694 (16.7)	670 (16.1)	13 (0.3)												1409 (33.9)	
合計		0 (0.0)	46 (1.1)	1222 (29.4)	1094 (26.3)	17 (0.4)	0 (0.0)	0 (0.0)	0 (0.0)	0 (0.0)	0 (0.0)	0 (0.0)	0 (0.0)	0 (0.0)	0 (0.0)	0 (0.0)	0 (0.0)	2379 (57.3)	
																		波高が25cm以下の回数	1774 (42.7)
																		合計	4153 (100.0)

付表-A. 6. 35(c) 釜石 f4周期帯領域における波高・波向階級別出現頻度統計

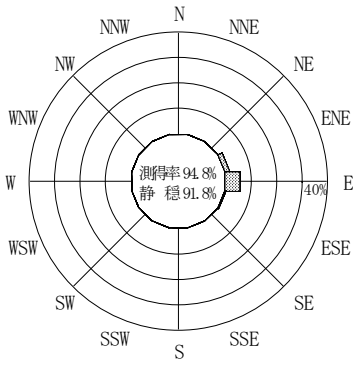
2014年 1月～2014年12月(年) 波向・波高階級別出現頻度表 (f4 : 8. 0～9. 8秒) 観測地点 : 釜石

波高	波向	NNE	NE	ENE	E	ESE	SE	SSE	S	SSW	SW	WSW	W	WNW	NW	NNW	N	合計	
801～																		0 (0.0)	
751～800																		0 (0.0)	
701～750																		0 (0.0)	
651～700																		0 (0.0)	
601～650																		0 (0.0)	
551～600																		0 (0.0)	
501～550																		0 (0.0)	
451～500																		0 (0.0)	
401～450																		0 (0.0)	
351～400																		0 (0.0)	
301～350					2 (0.0)													2 (0.0)	
251～300			5 (0.1)	4 (0.1)														9 (0.2)	
201～250			14 (0.3)	3 (0.1)														17 (0.4)	
176～200			9 (0.2)	2 (0.0)														11 (0.3)	
151～175			34 (0.8)	8 (0.2)														42 (1.0)	
126～150		1 (0.0)	51 (1.2)	16 (0.4)														68 (1.6)	
101～125		5 (0.1)	104 (2.5)	29 (0.7)														138 (3.3)	
76～100		15 (0.4)	181 (4.4)	105 (2.5)														301 (7.2)	
51～75		18 (0.4)	443 (10.7)	169 (4.1)														630 (15.2)	
26～50		52 (1.3)	915 (22.0)	539 (13.0)														1506 (36.3)	
合計		0 (0.0)	91 (2.2)	1756 (42.3)	877 (21.1)	0 (0.0)	0 (0.0)	0 (0.0)	0 (0.0)	0 (0.0)	0 (0.0)	0 (0.0)	0 (0.0)	0 (0.0)	0 (0.0)	0 (0.0)	0 (0.0)	2724 (65.6)	
																		波高が25cm以下の回数	1429 (34.4)
																		合計	4153 (100.0)

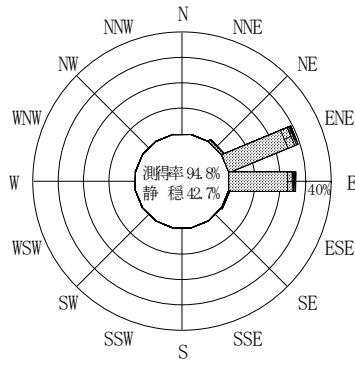
付表-A. 6. 35(d) 釜石 f5周期帯領域における波高・波向階級別出現頻度統計

2014年 1月～2014年12月(年) 波向・波高階級別出現頻度表 (f5 : 6. 4～7. 5秒) 観測地点 : 釜石

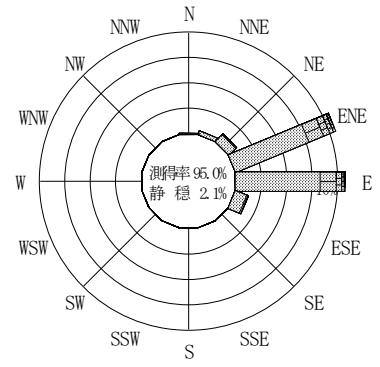
波高	波向	NNE	NE	ENE	E	ESE	SE	SSE	S	SSW	SW	WSW	W	WNW	NW	NNW	N	合計	
801～																		0 (0.0)	
751～800																		0 (0.0)	
701～750																		0 (0.0)	
651～700																		0 (0.0)	
601～650																		0 (0.0)	
551～600																		0 (0.0)	
501～550																		0 (0.0)	
451～500																		0 (0.0)	
401～450																		0 (0.0)	
351～400																		0 (0.0)	
301～350																		0 (0.0)	
251～300																		0 (0.0)	
201～250																		0 (0.0)	
176～200			1 (0.0)	4 (0.1)	5 (0.1)													10 (0.2)	
151～175				12 (0.3)														12 (0.3)	
126～150			8 (0.2)	19 (0.5)	5 (0.1)													32 (0.8)	
101～125			8 (0.2)	29 (0.7)	15 (0.4)													52 (1.3)	
76～100			33 (0.8)	97 (2.3)	72 (1.7)													202 (4.9)	
51～75			51 (1.2)	251 (6.0)	194 (4.7)	3 (0.1)												499 (12.0)	
26～50		25 (0.6)	237 (5.7)	847 (20.4)	431 (10.4)	12 (0.3)											1 (0.0)	1553 (37.4)	
合計		25 (0.6)	338 (8.1)	1259 (30.3)	722 (17.4)	15 (0.4)	0 (0.0)	0 (0.0)	0 (0.0)	0 (0.0)	0 (0.0)	0 (0.0)	0 (0.0)	0 (0.0)	0 (0.0)	0 (0.0)	1 (0.0)	2360 (56.8)	
																		波高が25cm以下の回数	1793 (43.2)
																		合計	4153 (100.0)



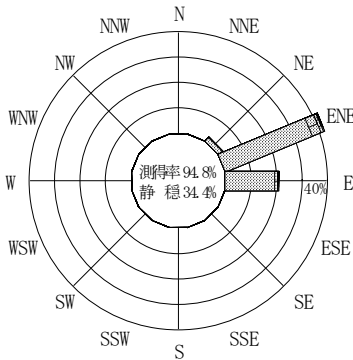
(f2 : 16.0~25.6秒)
2014年 1月~2014年12月



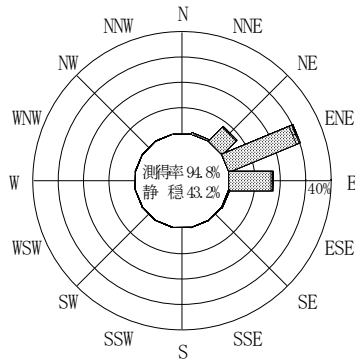
(f3 : 10.7~14.0秒)
2014年 1月~2014年12月



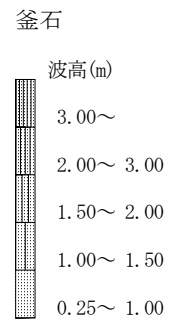
(全周期帯)
2014年 1月~2014年12月



(f4 : 8.0~9.8秒)
2014年 1月~2014年12月



(f5 : 6.4~7.5秒)
2014年 1月~2014年12月



付図-A.3.35 釜石 波高・波向別出現頻度図 (f2, f3, f4, f5, 全周期帯)