

付表-A.6.14(a) 福井 f2周期帯領域における波高・波向階級別出現頻度統計

2014年 1月～2014年12月(年) 波向・波高階級別出現頻度表 (f2 : 16.0～25.6秒) 観測地点 : 福井

波高	波向	NNE	NE	ENE	E	ESE	SE	SSE	S	SSW	SW	WSW	W	WNW	NW	NNW	N	合計
801～																		0 ( 0.0)
751～800																		0 ( 0.0)
701～750																		0 ( 0.0)
651～700																		0 ( 0.0)
601～650																		0 ( 0.0)
551～600																		0 ( 0.0)
501～550																		0 ( 0.0)
451～500																		0 ( 0.0)
401～450																		0 ( 0.0)
351～400																		0 ( 0.0)
301～350																		0 ( 0.0)
251～300																		0 ( 0.0)
201～250														1 ( 0.0)	2 ( 0.0)	1 ( 0.0)		4 ( 0.1)
176～200															2 ( 0.0)	1 ( 0.0)		3 ( 0.1)
151～175															2 ( 0.0)	2 ( 0.0)		4 ( 0.1)
126～150														1 ( 0.0)	7 ( 0.2)			8 ( 0.2)
101～125														1 ( 0.0)	2 ( 0.0)	2 ( 0.0)		5 ( 0.1)
76～100														3 ( 0.1)	6 ( 0.1)	1 ( 0.0)	1 ( 0.0)	11 ( 0.3)
51～75														3 ( 0.1)	2 ( 0.0)	1 ( 0.0)	1 ( 0.0)	7 ( 0.2)
26～50														6 ( 0.1)	11 ( 0.3)	11 ( 0.3)	1 ( 0.0)	29 ( 0.7)
合計		0 ( 0.0)	0 ( 0.0)	0 ( 0.0)	0 ( 0.0)	0 ( 0.0)	0 ( 0.0)	0 ( 0.0)	0 ( 0.0)	0 ( 0.0)	0 ( 0.0)	0 ( 0.0)	0 ( 0.0)	15 ( 0.4)	34 ( 0.8)	19 ( 0.5)	3 ( 0.1)	71 ( 1.7)
波高が25cm以下の回数																		3989 ( 98.3)
合計																		4060 (100.0)

付表-A.6.14(b) 福井 f3周期帯領域における波高・波向階級別出現頻度統計

2014年 1月～2014年12月(年) 波向・波高階級別出現頻度表 (f3 : 10.7～14.0秒) 観測地点 : 福井

波高	波向	NNE	NE	ENE	E	ESE	SE	SSE	S	SSW	SW	WSW	W	WNW	NW	NNW	N	合計
801～																		0 ( 0.0)
751～800																		0 ( 0.0)
701～750																		0 ( 0.0)
651～700																		0 ( 0.0)
601～650														1 ( 0.0)				1 ( 0.0)
551～600														2 ( 0.0)	1 ( 0.0)			3 ( 0.1)
501～550														6 ( 0.1)	5 ( 0.1)			11 ( 0.3)
451～500														1 ( 0.0)	4 ( 0.1)			5 ( 0.1)
401～450														3 ( 0.1)	5 ( 0.1)	1 ( 0.0)		9 ( 0.2)
351～400														2 ( 0.0)	3 ( 0.1)			5 ( 0.1)
301～350														5 ( 0.1)	4 ( 0.1)			9 ( 0.2)
251～300														4 ( 0.1)	5 ( 0.1)	2 ( 0.0)	2 ( 0.0)	13 ( 0.3)
201～250														1 ( 0.0)	7 ( 0.2)	12 ( 0.3)	6 ( 0.1)	27 ( 0.7)
176～200														4 ( 0.1)	5 ( 0.1)	8 ( 0.2)		17 ( 0.4)
151～175														9 ( 0.2)	18 ( 0.4)	20 ( 0.5)	4 ( 0.1)	51 ( 1.3)
126～150														7 ( 0.2)	17 ( 0.4)	18 ( 0.4)	9 ( 0.2)	51 ( 1.3)
101～125														8 ( 0.2)	18 ( 0.4)	28 ( 0.7)	20 ( 0.5)	74 ( 1.8)
76～100														12 ( 0.3)	30 ( 0.7)	58 ( 1.4)	47 ( 1.2)	147 ( 3.6)
51～75		1 ( 0.0)												2 ( 0.0)	17 ( 0.4)	39 ( 1.0)	73 ( 1.8)	192 ( 4.7)
26～50		1 ( 0.0)												4 ( 0.1)	18 ( 0.4)	58 ( 1.4)	144 ( 3.5)	341 ( 8.4)
合計		2 ( 0.0)	0 ( 0.0)	0 ( 0.0)	0 ( 0.0)	0 ( 0.0)	0 ( 0.0)	0 ( 0.0)	0 ( 0.0)	0 ( 0.0)	0 ( 0.0)	0 ( 0.0)	7 ( 0.2)	106 ( 2.6)	224 ( 5.5)	358 ( 8.8)	259 ( 6.4)	956 ( 23.5)
波高が25cm以下の回数																		3104 ( 76.5)
合計																		4060 (100.0)

付表-A.6.14(c) 福井 f4周期帯領域における波高・波向階級別出現頻度統計

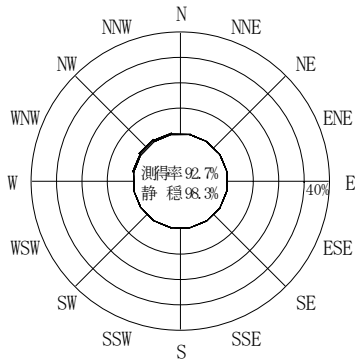
2014年 1月～2014年12月(年) 波向・波高階級別出現頻度表 (f4: 8.0～9.8秒) 観測地点: 福井

波高	波向	NNE	NE	ENE	E	ESE	SE	SSE	S	SSW	SW	WSW	W	WNW	NW	NNW	N	合計
801～																		0 (0.0)
751～800																		0 (0.0)
701～750																		0 (0.0)
651～700																		0 (0.0)
601～650																		0 (0.0)
551～600																		0 (0.0)
501～550																		0 (0.0)
451～500																		0 (0.0)
401～450																		0 (0.0)
351～400															3 (0.1)			3 (0.1)
301～350														18 (0.4)	1 (0.0)			19 (0.5)
251～300													1 (0.0)	43 (1.1)	19 (0.5)	11 (0.3)	2 (0.0)	76 (1.9)
201～250													4 (0.1)	42 (1.0)	68 (1.7)	23 (0.6)	4 (0.1)	141 (3.5)
176～200													1 (0.0)	12 (0.3)	35 (0.9)	37 (0.9)	4 (0.1)	89 (2.2)
151～175													2 (0.0)	12 (0.3)	33 (0.8)	53 (1.3)	8 (0.2)	108 (2.7)
126～150														15 (0.4)	34 (0.8)	98 (2.4)	31 (0.8)	178 (4.4)
101～125													3 (0.1)	9 (0.2)	30 (0.7)	89 (2.2)	40 (1.0)	171 (4.2)
76～100		1 (0.0)											6 (0.1)	19 (0.5)	23 (0.6)	91 (2.2)	85 (2.1)	225 (5.5)
51～75													10 (0.2)	31 (0.8)	45 (1.1)	148 (3.6)	134 (3.3)	368 (9.1)
26～50		4 (0.1)											21 (0.5)	56 (1.4)	42 (1.0)	178 (4.4)	238 (5.9)	539 (13.3)
合計		5 (0.1)	0 (0.0)	0 (0.0)	0 (0.0)	0 (0.0)	0 (0.0)	0 (0.0)	0 (0.0)	0 (0.0)	0 (0.0)	0 (0.0)	48 (1.2)	260 (6.4)	330 (8.1)	728 (17.9)	546 (13.4)	1917 (47.2)
波高が25cm以下の回数																	2143 (52.8)	
合計																	4060 (100.0)	

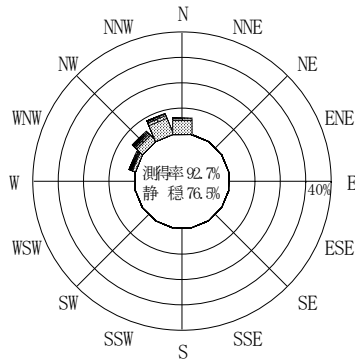
付表-A.6.14(d) 福井 f5周期帯領域における波高・波向階級別出現頻度統計

2014年 1月～2014年12月(年) 波向・波高階級別出現頻度表 (f5: 4.3～7.5秒) 観測地点: 福井

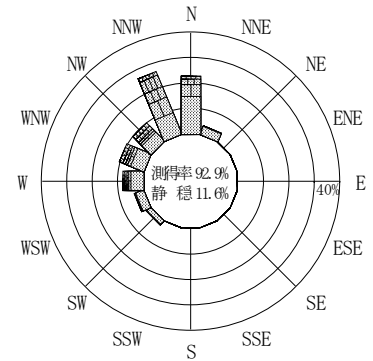
波高	波向	NNE	NE	ENE	E	ESE	SE	SSE	S	SSW	SW	WSW	W	WNW	NW	NNW	N	合計		
801～																		0 (0.0)		
751～800																		0 (0.0)		
701～750																		0 (0.0)		
651～700																		0 (0.0)		
601～650																		0 (0.0)		
551～600																		0 (0.0)		
501～550																		0 (0.0)		
451～500																		0 (0.0)		
401～450																		0 (0.0)		
351～400																		0 (0.0)		
301～350															1 (0.0)			1 (0.0)		
251～300													3 (0.1)	25 (0.6)	2 (0.0)			30 (0.7)		
201～250													15 (0.4)	68 (1.7)	22 (0.5)	14 (0.3)	4 (0.1)	123 (3.0)		
176～200													6 (0.1)	48 (1.2)	39 (1.0)	32 (0.8)	10 (0.2)	135 (3.3)		
151～175													1 (0.0)	9 (0.2)	44 (1.1)	70 (1.7)	63 (1.6)	19 (0.5)	206 (5.1)	
126～150													1 (0.0)	11 (0.3)	31 (0.8)	109 (2.7)	100 (2.5)	31 (0.8)	283 (7.0)	
101～125													2 (0.0)	15 (0.4)	35 (0.9)	100 (2.5)	166 (4.1)	46 (1.1)	364 (9.0)	
76～100													3 (0.1)	26 (0.6)	56 (1.4)	86 (2.1)	214 (5.3)	100 (2.5)	485 (11.9)	
51～75		1 (0.0)											8 (0.2)	54 (1.3)	77 (1.9)	92 (2.3)	185 (4.6)	194 (4.8)	611 (15.0)	
26～50		18 (0.4)											1 (0.0)	7 (0.2)	77 (1.9)	154 (3.8)	118 (2.9)	151 (3.7)	313 (7.7)	839 (20.7)
合計		19 (0.5)	0 (0.0)	0 (0.0)	0 (0.0)	0 (0.0)	0 (0.0)	0 (0.0)	0 (0.0)	0 (0.0)	0 (0.0)	0 (0.0)	1 (0.0)	22 (0.5)	216 (5.3)	539 (13.3)	638 (15.7)	925 (22.8)	1717 (42.8)	3077 (75.8)
波高が25cm以下の回数																	983 (24.2)			
合計																	4060 (100.0)			



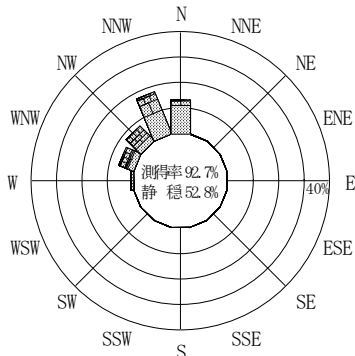
(f2 : 16.0~25.6秒)  
2014年 1月~2014年12月



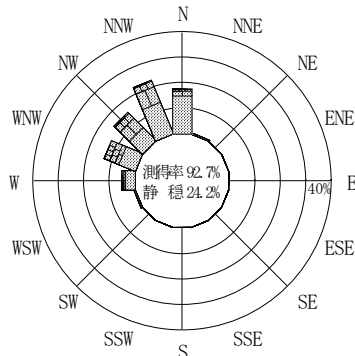
(f3 : 10.7~14.0秒)  
2014年 1月~2014年12月



(全周期帯)  
2014年 1月~2014年12月



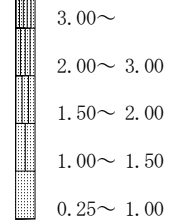
(f4 : 8.0~9.8秒)  
2014年 1月~2014年12月



(f5 : 4.3~7.5秒)  
2014年 1月~2014年12月

福井

波高(m)



付図-A.3.14 福井 波高・波向別出現頻度図 (f2, f3, f4, f5, 全周期帯)