

付表-A. 6. 11 (a) 伏木富山 f2周期帯領域における波高・波向階級別出現頻度統計

2014年 1月～2014年12月(年) 波向・波高階級別出現頻度表 (f2 : 16. 0～25. 6秒) 観測地点 : 伏木富山

波高	波向	NNE	NE	ENE	E	ESE	SE	SSE	S	SSW	SW	WSW	W	WNW	NW	NNW	N	合計
801～																		0 (0.0)
751～800																		0 (0.0)
701～750																		0 (0.0)
651～700																		0 (0.0)
601～650																		0 (0.0)
551～600																		0 (0.0)
501～550																		0 (0.0)
451～500																		0 (0.0)
401～450																		0 (0.0)
351～400																		0 (0.0)
301～350																		0 (0.0)
251～300																		0 (0.0)
201～250																		0 (0.0)
176～200																		0 (0.0)
151～175																		0 (0.0)
126～150																		0 (0.0)
101～125																		0 (0.0)
76～100			2 (0.0)															2 (0.0)
51～75			9 (0.2)		1 (0.0)													10 (0.2)
26～50			5 (0.1)	5 (0.1)	3 (0.1)	1 (0.0)		1 (0.0)										15 (0.4)
合計		0 (0.0)	16 (0.4)	5 (0.1)	4 (0.1)	1 (0.0)	0 (0.0)	1 (0.0)	0 (0.0)	0 (0.0)	0 (0.0)	0 (0.0)	0 (0.0)	0 (0.0)	0 (0.0)	0 (0.0)	0 (0.0)	27 (0.7)
波高が25cm以下の回数																		393 (99.3)
合計																		4010 (100.0)

付表-A. 6. 11 (b) 伏木富山 f3周期帯領域における波高・波向階級別出現頻度統計

2014年 1月～2014年12月(年) 波向・波高階級別出現頻度表 (f3 : 10. 7～14. 0秒) 観測地点 : 伏木富山

波高	波向	NNE	NE	ENE	E	ESE	SE	SSE	S	SSW	SW	WSW	W	WNW	NW	NNW	N	合計
801～																		0 (0.0)
751～800																		0 (0.0)
701～750																		0 (0.0)
651～700																		0 (0.0)
601～650																		0 (0.0)
551～600																		0 (0.0)
501～550																		0 (0.0)
451～500																		0 (0.0)
401～450																		0 (0.0)
351～400																		0 (0.0)
301～350																		0 (0.0)
251～300																		0 (0.0)
201～250			1 (0.0)															1 (0.0)
176～200			2 (0.0)															2 (0.0)
151～175		1 (0.0)	3 (0.1)															4 (0.1)
126～150			1 (0.0)															1 (0.0)
101～125		1 (0.0)	4 (0.1)															5 (0.1)
76～100		4 (0.1)	13 (0.3)															17 (0.4)
51～75		20 (0.5)	51 (1.3)	2 (0.0)														73 (1.8)
26～50		82 (2.0)	183 (4.6)	22 (0.5)	5 (0.1)	1 (0.0)											1 (0.0)	294 (7.3)
合計		108 (2.7)	258 (6.4)	24 (0.6)	5 (0.1)	1 (0.0)	0 (0.0)	0 (0.0)	0 (0.0)	0 (0.0)	0 (0.0)	0 (0.0)	0 (0.0)	0 (0.0)	0 (0.0)	0 (0.0)	1 (0.0)	397 (9.9)
波高が25cm以下の回数																		3613 (90.1)
合計																		4010 (100.0)

付表-A. 6. 11 (c) 伏木富山 f4周期帯領域における波高・波向階級別出現頻度統計

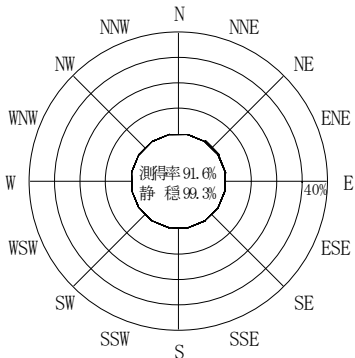
2014年 1月～2014年12月(年) 波向・波高階級別出現頻度表 (f4 : 8. 0～9. 8秒) 観測地点 : 伏木富山

波高	波向	NNE	NE	ENE	E	ESE	SE	SSE	S	SSW	SW	WSW	W	WNW	NW	NNW	N	合計
801～																		0 (0.0)
751～800																		0 (0.0)
701～750																		0 (0.0)
651～700																		0 (0.0)
601～650																		0 (0.0)
551～600																		0 (0.0)
501～550																		0 (0.0)
451～500																		0 (0.0)
401～450																		0 (0.0)
351～400																		0 (0.0)
301～350																		0 (0.0)
251～300			1 (0.0)															1 (0.0)
201～250	6 (0.1)																	6 (0.1)
176～200	1 (0.0)	2 (0.0)																3 (0.1)
151～175	2 (0.0)	2 (0.0)																4 (0.1)
126～150	4 (0.1)	6 (0.1)																10 (0.2)
101～125	6 (0.1)	14 (0.3)																20 (0.5)
76～100	13 (0.3)	45 (1.1)																58 (1.4)
51～75	41 (1.0)	134 (3.3)																175 (4.4)
26～50	200 (5.0)	492 (12.3)	4 (0.1)															696 (17.4)
合計	273 (6.8)	696 (17.4)	4 (0.1)	0 (0.0)	0 (0.0)	0 (0.0)	0 (0.0)	0 (0.0)	0 (0.0)	0 (0.0)	0 (0.0)	0 (0.0)	0 (0.0)	0 (0.0)	0 (0.0)	0 (0.0)	0 (0.0)	973 (24.3)
波高が25cm以下の回数																		3037 (75.7)
合計																		4010 (100.0)

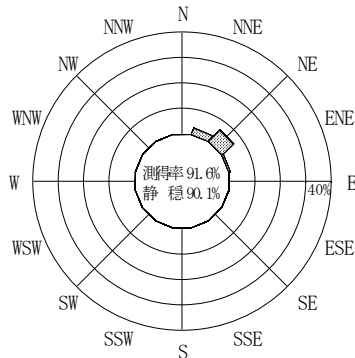
付表-A. 6. 11 (d) 伏木富山 f5周期帯領域における波高・波向階級別出現頻度統計

2014年 1月～2014年12月(年) 波向・波高階級別出現頻度表 (f5 : 5. 8～7. 5秒) 観測地点 : 伏木富山

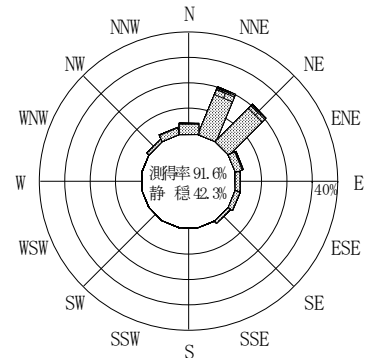
波高	波向	NNE	NE	ENE	E	ESE	SE	SSE	S	SSW	SW	WSW	W	WNW	NW	NNW	N	合計
801～																		0 (0.0)
751～800																		0 (0.0)
701～750																		0 (0.0)
651～700																		0 (0.0)
601～650																		0 (0.0)
551～600																		0 (0.0)
501～550																		0 (0.0)
451～500																		0 (0.0)
401～450																		0 (0.0)
351～400																		0 (0.0)
301～350																		0 (0.0)
251～300			1 (0.0)															1 (0.0)
201～250	1 (0.0)	9 (0.2)																10 (0.2)
176～200	1 (0.0)	4 (0.1)																5 (0.1)
151～175	6 (0.1)	10 (0.2)																16 (0.4)
126～150	8 (0.2)	14 (0.3)																22 (0.5)
101～125	7 (0.2)	19 (0.5)	1 (0.0)															27 (0.7)
76～100	12 (0.3)	45 (1.1)																57 (1.4)
51～75	40 (1.0)	137 (3.4)																177 (4.4)
26～50	235 (5.9)	705 (17.6)	5 (0.1)			1 (0.0)		1 (0.0)		2 (0.0)		2 (0.0)			1 (0.0)	2 (0.0)		954 (23.8)
合計	310 (7.7)	944 (23.5)	6 (0.1)	0 (0.0)	0 (0.0)	1 (0.0)	0 (0.0)	1 (0.0)	0 (0.0)	2 (0.0)	2 (0.0)	2 (0.0)	2 (0.0)	0 (0.0)	1 (0.0)	2 (0.0)	2 (0.0)	1269 (31.6)
波高が25cm以下の回数																		2741 (68.4)
合計																		4010 (100.0)



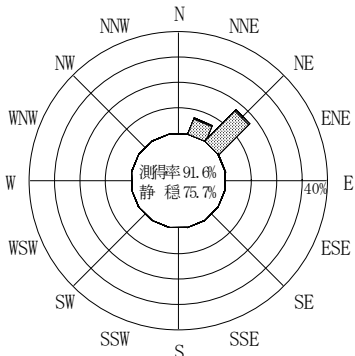
(f2 : 16.0~25.6秒)
2014年 1月~2014年12月



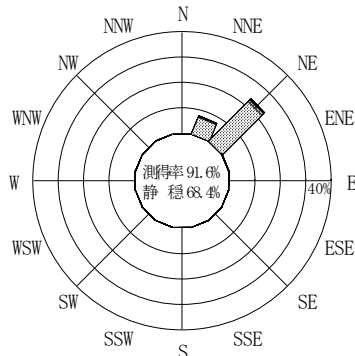
(f3 : 10.7~14.0秒)
2014年 1月~2014年12月



(全周期帯)
2014年 1月~2014年12月



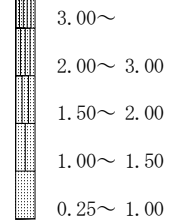
(f4 : 8.0~9.8秒)
2014年 1月~2014年12月



(f5 : 5.8~7.5秒)
2014年 1月~2014年12月

伏木富山

波高(m)



付図-A.3.11 伏木富山 波高・波向別出現頻度図 (f2, f3, f4, f5, 全周期帯)