

付表-A. 6. 8(a) 新潟沖 f2周期帯領域における波高・波向階級別出現頻度統計

2014年 1月～2014年12月(年) 波向・波高階級別出現頻度表 (f2 : 16. 0～25. 6秒) 観測地点 : 新潟沖

波高	波向	NNE	NE	ENE	E	ESE	SE	SSE	S	SSW	SW	WSW	W	WNW	NW	NNW	N	合計
801～																		0 (0.0)
751～800																		0 (0.0)
701～750																		0 (0.0)
651～700																		0 (0.0)
601～650																		0 (0.0)
551～600																		0 (0.0)
501～550																		0 (0.0)
451～500																		0 (0.0)
401～450																		0 (0.0)
351～400																		0 (0.0)
301～350																		0 (0.0)
251～300																1 (0.0)		1 (0.0)
201～250																1 (0.0)		1 (0.0)
176～200																3 (0.1)		3 (0.1)
151～175																5 (0.1)	2 (0.0)	7 (0.2)
126～150																1 (0.0)	1 (0.0)	2 (0.0)
101～125																3 (0.1)	1 (0.0)	4 (0.1)
76～100		1 (0.0)														1 (0.0)	3 (0.1)	5 (0.1)
51～75		1 (0.0)														2 (0.0)	2 (0.0)	5 (0.1)
26～50		4 (0.1)								1 (0.0)			1 (0.0)	2 (0.0)	22 (0.5)	21 (0.5)	51 (1.2)	
合計		6 (0.1)	0 (0.0)	0 (0.0)	0 (0.0)	0 (0.0)	0 (0.0)	0 (0.0)	0 (0.0)	0 (0.0)	1 (0.0)	0 (0.0)	0 (0.0)	1 (0.0)	2 (0.0)	39 (0.9)	30 (0.7)	79 (1.8)
波高が25cm以下の回数																		4201 (98.2)
合計																		4280 (100.0)

付表-A. 6. 8(b) 新潟沖 f3周期帯領域における波高・波向階級別出現頻度統計

2014年 1月～2014年12月(年) 波向・波高階級別出現頻度表 (f3 : 10. 7～14. 0秒) 観測地点 : 新潟沖

波高	波向	NNE	NE	ENE	E	ESE	SE	SSE	S	SSW	SW	WSW	W	WNW	NW	NNW	N	合計	
801～																		0 (0.0)	
751～800																		0 (0.0)	
701～750																		0 (0.0)	
651～700																		0 (0.0)	
601～650																		0 (0.0)	
551～600																		0 (0.0)	
501～550																		0 (0.0)	
451～500																	4 (0.1)	4 (0.1)	
401～450																2 (0.0)	1 (0.0)	3 (0.1)	
351～400																2 (0.0)	7 (0.2)	9 (0.2)	
301～350																2 (0.0)	2 (0.0)	4 (0.1)	
251～300																4 (0.1)	7 (0.2)	11 (0.3)	
201～250																7 (0.2)	19 (0.4)	26 (0.6)	
176～200		1 (0.0)														12 (0.3)	20 (0.5)	33 (0.8)	
151～175		1 (0.0)														18 (0.4)	27 (0.6)	46 (1.1)	
126～150		1 (0.0)													1 (0.0)	21 (0.5)	36 (0.8)	59 (1.4)	
101～125		4 (0.1)														38 (0.9)	43 (1.0)	85 (2.0)	
76～100		1 (0.0)														49 (1.1)	64 (1.5)	114 (2.7)	
51～75																2 (0.0)	81 (1.9)	93 (2.2)	176 (4.1)
26～50		4 (0.1)													3 (0.1)	5 (0.1)	128 (3.0)	177 (4.1)	317 (7.4)
合計		12 (0.3)	0 (0.0)	0 (0.0)	0 (0.0)	0 (0.0)	0 (0.0)	0 (0.0)	0 (0.0)	0 (0.0)	0 (0.0)	0 (0.0)	0 (0.0)	3 (0.1)	8 (0.2)	364 (8.5)	500 (11.7)	887 (20.7)	
波高が25cm以下の回数																		3393 (79.3)	
合計																		4280 (100.0)	

付表-A. 6. 8(c) 新潟沖 f4周期帯領域における波高・波向階級別出現頻度統計

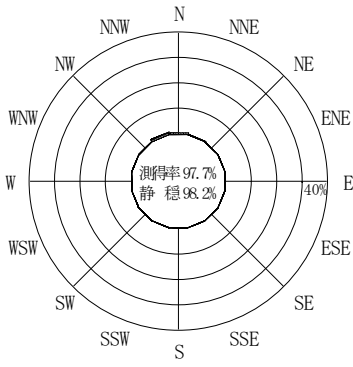
2014年 1月～2014年12月(年) 波向・波高階級別出現頻度表 (f4: 8.0～9.8秒) 観測地点: 新潟沖

波高	波向	NNE	NE	ENE	E	ESE	SE	SSE	S	SSW	SW	WSW	W	WNW	NW	NNW	N	合計
801～																		0 (0.0)
751～800																		0 (0.0)
701～750																		0 (0.0)
651～700																		0 (0.0)
601～650																		0 (0.0)
551～600																		0 (0.0)
501～550																		0 (0.0)
451～500																		0 (0.0)
401～450																		0 (0.0)
351～400																		0 (0.0)
301～350																2 (0.0)	1 (0.0)	3 (0.1)
251～300															1 (0.0)	22 (0.5)	4 (0.1)	27 (0.6)
201～250														1 (0.0)	67 (1.6)	35 (0.8)	103 (2.4)	
176～200	1 (0.0)													1 (0.0)	4 (0.1)	47 (1.1)	39 (0.9)	92 (2.1)
151～175															4 (0.1)	103 (2.4)	54 (1.3)	161 (3.8)
126～150														2 (0.0)	8 (0.2)	106 (2.5)	89 (2.1)	205 (4.8)
101～125													2 (0.0)	12 (0.3)	95 (2.2)	92 (2.1)	201 (4.7)	
76～100	1 (0.0)												4 (0.1)	5 (0.1)	11 (0.3)	105 (2.5)	101 (2.4)	227 (5.3)
51～75								1 (0.0)					10 (0.2)	4 (0.1)	6 (0.1)	115 (2.7)	167 (3.9)	303 (7.1)
26～50	6 (0.1)											3 (0.1)	13 (0.3)	10 (0.2)	26 (0.6)	151 (3.5)	215 (5.0)	424 (9.9)
合計	8 (0.2)	0 (0.0)	0 (0.0)	0 (0.0)	0 (0.0)	0 (0.0)	0 (0.0)	1 (0.0)	0 (0.0)	0 (0.0)	0 (0.0)	3 (0.1)	29 (0.7)	23 (0.5)	72 (1.7)	813 (19.0)	797 (18.6)	1746 (40.8)
波高が25cm以下の回数																	2534 (59.2)	
合計																	4280 (100.0)	

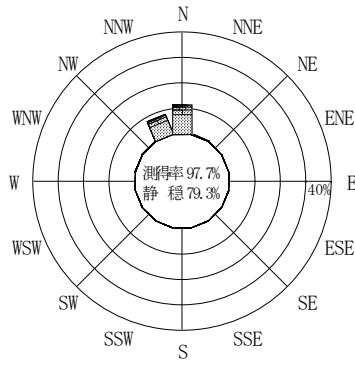
付表-A. 6. 8(d) 新潟沖 f5周期帯領域における波高・波向階級別出現頻度統計

2014年 1月～2014年12月(年) 波向・波高階級別出現頻度表 (f5: 4.3～7.5秒) 観測地点: 新潟沖

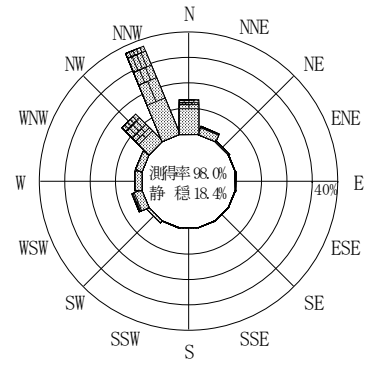
波高	波向	NNE	NE	ENE	E	ESE	SE	SSE	S	SSW	SW	WSW	W	WNW	NW	NNW	N	合計
801～																		0 (0.0)
751～800																		0 (0.0)
701～750																		0 (0.0)
651～700																		0 (0.0)
601～650																		0 (0.0)
551～600																		0 (0.0)
501～550																		0 (0.0)
451～500																		0 (0.0)
401～450																		0 (0.0)
351～400																		0 (0.0)
301～350																		0 (0.0)
251～300													2 (0.0)	2 (0.0)	14 (0.3)	4 (0.1)	1 (0.0)	23 (0.5)
201～250	1 (0.0)												2 (0.0)	9 (0.2)	74 (1.7)	69 (1.6)	20 (0.5)	175 (4.1)
176～200													3 (0.1)	7 (0.2)	31 (0.7)	81 (1.9)	14 (0.3)	136 (3.2)
151～175	5 (0.1)												10 (0.2)	8 (0.2)	35 (0.8)	131 (3.1)	37 (0.9)	226 (5.3)
126～150	3 (0.1)											3 (0.1)	7 (0.2)	10 (0.2)	32 (0.7)	149 (3.5)	79 (1.8)	283 (6.6)
101～125	5 (0.1)	1 (0.0)										2 (0.0)	10 (0.2)	7 (0.2)	20 (0.5)	170 (4.0)	134 (3.1)	349 (8.2)
76～100	2 (0.0)	2 (0.0)									1 (0.0)	1 (0.0)	21 (0.5)	12 (0.3)	14 (0.3)	187 (4.4)	220 (5.1)	460 (10.7)
51～75	15 (0.4)	3 (0.1)	1 (0.0)					1 (0.0)	1 (0.0)	1 (0.0)		16 (0.4)	21 (0.5)	20 (0.5)	31 (0.7)	177 (4.1)	241 (5.6)	528 (12.3)
26～50	35 (0.8)	3 (0.1)	3 (0.1)	1 (0.0)	1 (0.0)	1 (0.0)	1 (0.0)	1 (0.0)	2 (0.0)	2 (0.0)	2 (0.0)	19 (0.4)	46 (1.1)	26 (0.6)	94 (2.2)	177 (4.1)	334 (7.8)	745 (17.4)
合計	66 (1.5)	9 (0.2)	4 (0.1)	1 (0.0)	1 (0.0)	1 (0.0)	2 (0.0)	1 (0.0)	3 (0.1)	3 (0.1)	3 (0.1)	41 (1.0)	122 (2.9)	101 (2.4)	345 (8.1)	1145 (26.8)	1080 (25.2)	2925 (68.3)
波高が25cm以下の回数																	1355 (31.7)	
合計																	4280 (100.0)	



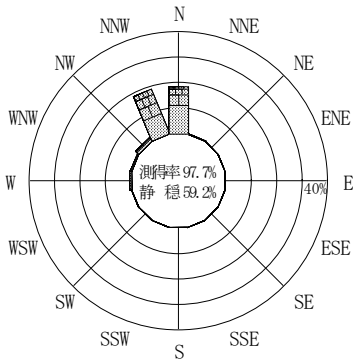
(f2 : 16.0~25.6秒)
2014年 1月~2014年12月



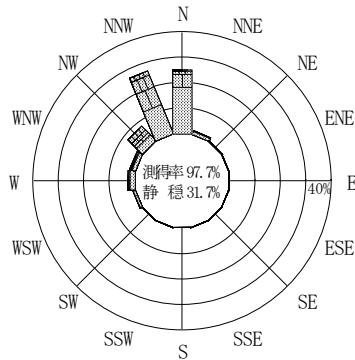
(f3 : 10.7~14.0秒)
2014年 1月~2014年12月



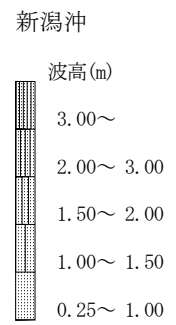
(全周期帯)
2014年 1月~2014年12月



(f4 : 8.0~9.8秒)
2014年 1月~2014年12月



(f5 : 4.3~7.5秒)
2014年 1月~2014年12月



付図-A.3.8 新潟沖 波高・波向別出現頻度図 (f2, f3, f4, f5, 全周期帯)