

付表-A.6.13(a) 金沢 f2周期帯領域における波高・波向階級別出現頻度統計

2014年 1月～2014年12月(年) 波向・波高階級別出現頻度表 (f2: 16.0～25.6秒) 観測地点: 金沢

波高	波向	NNE	NE	ENE	E	ESE	SE	SSE	S	SSW	SW	WSW	W	WNW	NW	NNW	N	合計
801～																		0 ( 0.0)
751～800																		0 ( 0.0)
701～750																		0 ( 0.0)
651～700																		0 ( 0.0)
601～650																		0 ( 0.0)
551～600																		0 ( 0.0)
501～550																		0 ( 0.0)
451～500																		0 ( 0.0)
401～450																		0 ( 0.0)
351～400																		0 ( 0.0)
301～350																		0 ( 0.0)
251～300																		0 ( 0.0)
201～250																3 ( 0.1)		3 ( 0.1)
176～200																3 ( 0.1)	1 ( 0.0)	4 ( 0.1)
151～175															1 ( 0.0)	3 ( 0.1)		4 ( 0.1)
126～150																1 ( 0.0)		1 ( 0.0)
101～125															1 ( 0.0)	4 ( 0.1)		5 ( 0.1)
76～100															5 ( 0.1)	3 ( 0.1)		8 ( 0.2)
51～75															4 ( 0.1)	7 ( 0.2)	4 ( 0.1)	15 ( 0.4)
26～50		2 ( 0.0)											1 ( 0.0)	3 ( 0.1)	7 ( 0.2)	14 ( 0.3)	16 ( 0.4)	43 ( 1.0)
合計		2 ( 0.0)	0 ( 0.0)	0 ( 0.0)	0 ( 0.0)	0 ( 0.0)	0 ( 0.0)	0 ( 0.0)	0 ( 0.0)	0 ( 0.0)	0 ( 0.0)	0 ( 0.0)	1 ( 0.0)	3 ( 0.1)	18 ( 0.4)	38 ( 0.9)	21 ( 0.5)	83 ( 2.0)
波高が25cm以下の回数																	4058 ( 98.0)	
合計																	4141 (100.0)	

付表-A.6.13(b) 金沢 f3周期帯領域における波高・波向階級別出現頻度統計

2014年 1月～2014年12月(年) 波向・波高階級別出現頻度表 (f3: 10.7～14.0秒) 観測地点: 金沢

波高	波向	NNE	NE	ENE	E	ESE	SE	SSE	S	SSW	SW	WSW	W	WNW	NW	NNW	N	合計
801～																		0 ( 0.0)
751～800																		0 ( 0.0)
701～750																		0 ( 0.0)
651～700																		0 ( 0.0)
601～650																		0 ( 0.0)
551～600																		0 ( 0.0)
501～550															1 ( 0.0)	6 ( 0.1)		7 ( 0.2)
451～500																2 ( 0.0)		2 ( 0.0)
401～450															1 ( 0.0)	7 ( 0.2)		8 ( 0.2)
351～400															1 ( 0.0)	7 ( 0.2)		8 ( 0.2)
301～350															2 ( 0.0)	11 ( 0.3)		13 ( 0.3)
251～300														1 ( 0.0)	2 ( 0.0)	11 ( 0.3)	1 ( 0.0)	15 ( 0.4)
201～250		1 ( 0.0)												1 ( 0.0)	7 ( 0.2)	12 ( 0.3)	5 ( 0.1)	26 ( 0.6)
176～200		1 ( 0.0)													5 ( 0.1)	8 ( 0.2)	4 ( 0.1)	18 ( 0.4)
151～175		2 ( 0.0)												1 ( 0.0)	8 ( 0.2)	21 ( 0.5)	15 ( 0.4)	47 ( 1.1)
126～150		2 ( 0.0)											1 ( 0.0)	2 ( 0.0)	10 ( 0.2)	28 ( 0.7)	15 ( 0.4)	58 ( 1.4)
101～125		9 ( 0.2)												4 ( 0.1)	11 ( 0.3)	26 ( 0.6)	39 ( 0.9)	89 ( 2.1)
76～100		7 ( 0.2)	1 ( 0.0)											1 ( 0.0)	19 ( 0.5)	44 ( 1.1)	65 ( 1.6)	137 ( 3.3)
51～75		8 ( 0.2)												3 ( 0.1)	19 ( 0.5)	55 ( 1.3)	78 ( 1.9)	163 ( 3.9)
26～50		21 ( 0.5)	3 ( 0.1)										2 ( 0.0)	18 ( 0.4)	37 ( 0.9)	103 ( 2.5)	187 ( 4.5)	371 ( 9.0)
合計		51 ( 1.2)	4 ( 0.1)	0 ( 0.0)	0 ( 0.0)	0 ( 0.0)	0 ( 0.0)	0 ( 0.0)	0 ( 0.0)	0 ( 0.0)	0 ( 0.0)	0 ( 0.0)	3 ( 0.1)	31 ( 0.7)	123 ( 3.0)	341 ( 8.2)	409 ( 9.9)	962 ( 23.2)
波高が25cm以下の回数																	3179 ( 76.8)	
合計																	4141 (100.0)	

付表-A.6.13(c) 金沢 f4周期帯領域における波高・波向階級別出現頻度統計

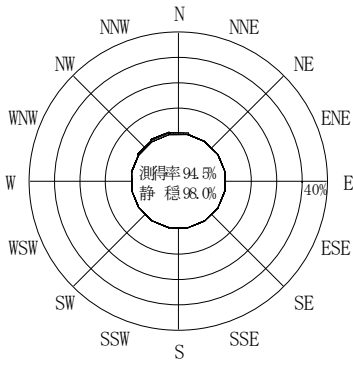
2014年 1月～2014年12月(年) 波向・波高階級別出現頻度表 (f4: 8.0～9.8秒) 観測地点: 金沢

波高	波向	NNE	NE	ENE	E	ESE	SE	SSE	S	SSW	SW	WSW	W	WNW	NW	NNW	N	合計
801～																		0 (0.0)
751～800																		0 (0.0)
701～750																		0 (0.0)
651～700																		0 (0.0)
601～650																		0 (0.0)
551～600																		0 (0.0)
501～550																		0 (0.0)
451～500																		0 (0.0)
401～450																		0 (0.0)
351～400																		0 (0.0)
301～350														2 (0.0)	7 (0.2)	3 (0.1)		12 (0.3)
251～300														12 (0.3)	29 (0.7)	13 (0.3)	1 (0.0)	55 (1.3)
201～250	1 (0.0)												1 (0.0)	16 (0.4)	54 (1.3)	56 (1.4)	18 (0.4)	146 (3.5)
176～200	1 (0.0)												1 (0.0)	4 (0.1)	22 (0.5)	42 (1.0)	27 (0.7)	97 (2.3)
151～175	3 (0.1)													6 (0.1)	14 (0.3)	45 (1.1)	49 (1.2)	117 (2.8)
126～150	15 (0.4)												2 (0.0)	9 (0.2)	17 (0.4)	68 (1.6)	83 (2.0)	194 (4.7)
101～125	13 (0.3)												2 (0.0)	9 (0.2)	19 (0.5)	47 (1.1)	83 (2.0)	173 (4.2)
76～100	18 (0.4)										2 (0.0)	11 (0.3)	14 (0.3)	22 (0.5)	54 (1.3)	154 (3.7)	275 (6.6)	
51～75	25 (0.6)										1 (0.0)	11 (0.3)	21 (0.5)	26 (0.6)	61 (1.5)	183 (4.4)	328 (7.9)	
26～50	47 (1.1)	1 (0.0)									2 (0.0)	33 (0.8)	57 (1.4)	43 (1.0)	109 (2.6)	227 (5.5)	519 (12.5)	
合計	123 (3.0)	1 (0.0)	0 (0.0)	0 (0.0)	0 (0.0)	0 (0.0)	0 (0.0)	0 (0.0)	0 (0.0)	0 (0.0)	5 (0.1)	61 (1.5)	150 (3.6)	253 (6.1)	498 (12.0)	825 (19.9)	1916 (46.3)	
波高が25cm以下の回数																	2225 (53.7)	
合計																	4141 (100.0)	

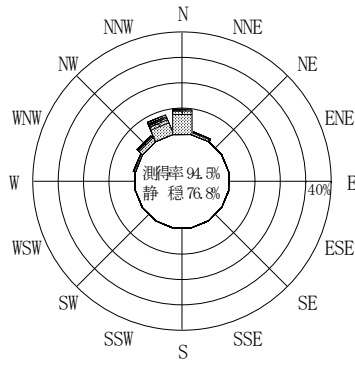
付表-A.6.13(d) 金沢 f5周期帯領域における波高・波向階級別出現頻度統計

2014年 1月～2014年12月(年) 波向・波高階級別出現頻度表 (f5: 4.3～7.5秒) 観測地点: 金沢

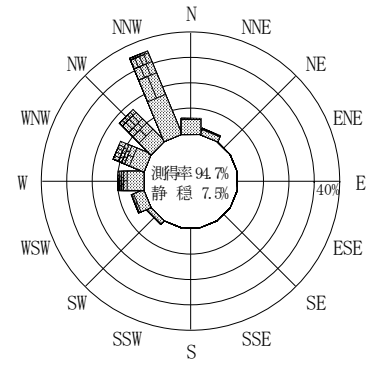
波高	波向	NNE	NE	ENE	E	ESE	SE	SSE	S	SSW	SW	WSW	W	WNW	NW	NNW	N	合計
801～																		0 (0.0)
751～800																		0 (0.0)
701～750																		0 (0.0)
651～700																		0 (0.0)
601～650																		0 (0.0)
551～600																		0 (0.0)
501～550																		0 (0.0)
451～500																		0 (0.0)
401～450																		0 (0.0)
351～400																		0 (0.0)
301～350														1 (0.0)	1 (0.0)			2 (0.0)
251～300													6 (0.1)	20 (0.5)	4 (0.1)	2 (0.0)	3 (0.1)	35 (0.8)
201～250													3 (0.1)	18 (0.4)	66 (1.6)	27 (0.7)	40 (1.0)	173 (4.2)
176～200													3 (0.1)	9 (0.2)	27 (0.7)	39 (0.9)	46 (1.1)	140 (3.4)
151～175	3 (0.1)										1 (0.0)	7 (0.2)	9 (0.2)	13 (0.3)	40 (1.0)	76 (1.8)	38 (0.9)	187 (4.5)
126～150	1 (0.0)											4 (0.1)	20 (0.5)	26 (0.6)	49 (1.2)	121 (2.9)	74 (1.8)	295 (7.1)
101～125	5 (0.1)											7 (0.2)	37 (0.9)	52 (1.3)	164 (4.0)	150 (3.6)	452 (10.9)	
76～100	3 (0.1)										1 (0.0)	35 (0.8)	57 (1.4)	52 (1.3)	51 (1.2)	149 (3.6)	245 (5.9)	593 (14.3)
51～75	14 (0.3)										6 (0.1)	47 (1.1)	95 (2.3)	74 (1.8)	64 (1.5)	92 (2.2)	236 (5.7)	628 (15.2)
26～50	45 (1.1)										1 (0.0)	32 (0.8)	138 (3.3)	119 (2.9)	91 (2.2)	130 (3.1)	314 (7.6)	870 (21.0)
合計	71 (1.7)	0 (0.0)	0 (0.0)	0 (0.0)	0 (0.0)	0 (0.0)	0 (0.0)	0 (0.0)	0 (0.0)	0 (0.0)	9 (0.2)	138 (3.3)	389 (9.4)	435 (10.5)	418 (10.1)	820 (19.8)	1095 (26.4)	3375 (81.5)
波高が25cm以下の回数																	766 (18.5)	
合計																	4141 (100.0)	



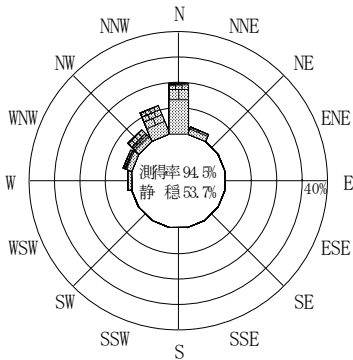
(f2 : 16.0~25.6秒)  
2014年 1月~2014年12月



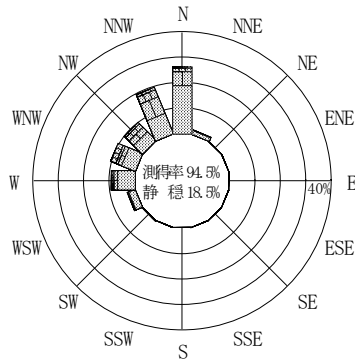
(f3 : 10.7~14.0秒)  
2014年 1月~2014年12月



(全周期帯)  
2014年 1月~2014年12月




(f4 : 8.0~9.8秒)  
2014年 1月~2014年12月



(f5 : 4.3~7.5秒)  
2014年 1月~2014年12月

金沢



付図-A.3.13 金沢 波高・波向別出現頻度図 (f2, f3, f4, f5, 全周期帯)