

付表-A.6.12(a) 輪島 f2周期帯領域における波高・波向階級別出現頻度統計

2014年 1月～2014年12月(年) 波向・波高階級別出現頻度表 (f2 : 16.0～25.6秒) 観測地点 : 輪島

波高	波向	NNE	NE	ENE	E	ESE	SE	SSE	S	SSW	SW	WSW	W	WNW	NW	NNW	N	合計
801～																		0 (0.0)
751～800																		0 (0.0)
701～750																		0 (0.0)
651～700																		0 (0.0)
601～650																		0 (0.0)
551～600																		0 (0.0)
501～550																		0 (0.0)
451～500																		0 (0.0)
401～450																		0 (0.0)
351～400																		0 (0.0)
301～350																		0 (0.0)
251～300																		0 (0.0)
201～250															1 (0.0)			1 (0.0)
176～200																		0 (0.0)
151～175															1 (0.0)		1 (0.0)	2 (0.1)
126～150															2 (0.1)		3 (0.1)	5 (0.1)
101～125	1 (0.0)														5 (0.1)		1 (0.0)	7 (0.2)
76～100	1 (0.0)														2 (0.1)	1 (0.0)		4 (0.1)
51～75	3 (0.1)												2 (0.1)	3 (0.1)	1 (0.0)			9 (0.2)
26～50	7 (0.2)												1 (0.0)	14 (0.4)	7 (0.2)	11 (0.3)		40 (1.0)
合計	12 (0.3)	0 (0.0)	0 (0.0)	0 (0.0)	0 (0.0)	0 (0.0)	0 (0.0)	0 (0.0)	0 (0.0)	0 (0.0)	0 (0.0)	0 (0.0)	0 (0.0)	3 (0.1)	28 (0.7)	9 (0.2)	16 (0.4)	68 (1.8)
波高が25cm以下の回数																		3775 (98.2)
合計																		3843 (100.0)

付表-A.6.12(b) 輪島 f3周期帯領域における波高・波向階級別出現頻度統計

2014年 1月～2014年12月(年) 波向・波高階級別出現頻度表 (f3 : 10.7～14.0秒) 観測地点 : 輪島

波高	波向	NNE	NE	ENE	E	ESE	SE	SSE	S	SSW	SW	WSW	W	WNW	NW	NNW	N	合計
801～																		0 (0.0)
751～800																		0 (0.0)
701～750																		0 (0.0)
651～700																		0 (0.0)
601～650																		0 (0.0)
551～600																		0 (0.0)
501～550															2 (0.1)			2 (0.1)
451～500														1 (0.0)	5 (0.1)	1 (0.0)		7 (0.2)
401～450															3 (0.1)			3 (0.1)
351～400															2 (0.1)	2 (0.1)	1 (0.0)	5 (0.1)
301～350														1 (0.0)	3 (0.1)	2 (0.1)	3 (0.1)	9 (0.2)
251～300															9 (0.2)	4 (0.1)	3 (0.1)	16 (0.4)
201～250	3 (0.1)													3 (0.1)	15 (0.4)	9 (0.2)	5 (0.1)	35 (0.9)
176～200	2 (0.1)													5 (0.1)	9 (0.2)	9 (0.2)	2 (0.1)	27 (0.7)
151～175	3 (0.1)													1 (0.0)	19 (0.5)	13 (0.3)	10 (0.3)	46 (1.2)
126～150	13 (0.3)												1 (0.0)	3 (0.1)	25 (0.7)	23 (0.6)	13 (0.3)	78 (2.0)
101～125	16 (0.4)												1 (0.0)	6 (0.2)	32 (0.8)	29 (0.8)	15 (0.4)	99 (2.6)
76～100	46 (1.2)	1 (0.0)											1 (0.0)	6 (0.2)	37 (1.0)	49 (1.3)	32 (0.8)	172 (4.5)
51～75	70 (1.8)	1 (0.0)											5 (0.1)	15 (0.4)	47 (1.2)	39 (1.0)	44 (1.1)	221 (5.8)
26～50	106 (2.8)	5 (0.1)											9 (0.2)	25 (0.7)	58 (1.5)	52 (1.4)	73 (1.9)	328 (8.5)
合計	259 (6.7)	7 (0.2)	0 (0.0)	0 (0.0)	0 (0.0)	0 (0.0)	0 (0.0)	0 (0.0)	0 (0.0)	0 (0.0)	0 (0.0)	0 (0.0)	17 (0.4)	66 (1.7)	266 (6.9)	232 (6.0)	201 (5.2)	1048 (27.3)
波高が25cm以下の回数																		2795 (72.7)
合計																		3843 (100.0)

付表-A.6.12(c) 輪島 f4周期帯領域における波高・波向階級別出現頻度統計

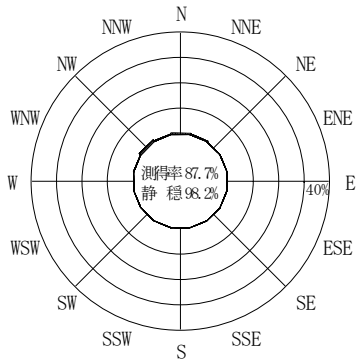
2014年 1月～2014年12月(年) 波向・波高階級別出現頻度表 (f4 : 8.0～9.8秒) 観測地点 : 輪島

波高	波向	NNE	NE	ENE	E	ESE	SE	SSE	S	SSW	SW	WSW	W	WNW	NW	NNW	N	合計
801～																		0 (0.0)
751～800																		0 (0.0)
701～750																		0 (0.0)
651～700																		0 (0.0)
601～650																		0 (0.0)
551～600																		0 (0.0)
501～550																		0 (0.0)
451～500																		0 (0.0)
401～450																		0 (0.0)
351～400																		0 (0.0)
301～350														1 (0.0)	3 (0.1)		1 (0.0)	5 (0.1)
251～300		5 (0.1)	1 (0.0)											17 (0.4)	33 (0.9)	1 (0.0)	8 (0.2)	65 (1.7)
201～250		10 (0.3)											2 (0.1)	24 (0.6)	93 (2.4)	53 (1.4)	11 (0.3)	193 (5.0)
176～200		14 (0.4)											4 (0.1)	12 (0.3)	79 (2.1)	52 (1.4)	10 (0.3)	171 (4.4)
151～175		13 (0.3)											11 (0.3)	9 (0.2)	67 (1.7)	69 (1.8)	7 (0.2)	176 (4.6)
126～150		15 (0.4)											4 (0.1)	9 (0.2)	46 (1.2)	51 (1.3)	36 (0.9)	161 (4.2)
101～125		22 (0.6)	1 (0.0)										14 (0.4)	9 (0.2)	27 (0.7)	61 (1.6)	40 (1.0)	174 (4.5)
76～100		42 (1.1)	1 (0.0)										28 (0.7)	17 (0.4)	36 (0.9)	59 (1.5)	75 (2.0)	258 (6.7)
51～75		90 (2.3)	3 (0.1)									1 (0.0)	36 (0.9)	25 (0.7)	29 (0.8)	57 (1.5)	108 (2.8)	349 (9.1)
26～50		152 (4.0)	11 (0.3)									2 (0.1)	42 (1.1)	35 (0.9)	54 (1.4)	80 (2.1)	143 (3.7)	519 (13.5)
合計		363 (9.4)	17 (0.4)	0 (0.0)	0 (0.0)	0 (0.0)	0 (0.0)	0 (0.0)	0 (0.0)	0 (0.0)	0 (0.0)	3 (0.1)	141 (3.7)	158 (4.1)	467 (12.2)	483 (12.6)	439 (11.4)	2071 (53.9)
波高が25cm以下の回数																		1772 (46.1)
合計																		3843 (100.0)

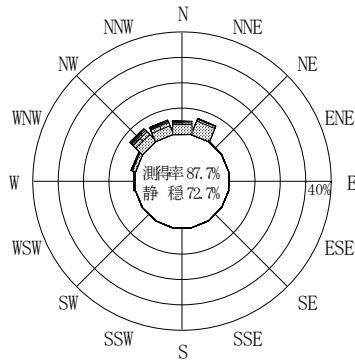
付表-A.6.12(d) 輪島 f5周期帯領域における波高・波向階級別出現頻度統計

2014年 1月～2014年12月(年) 波向・波高階級別出現頻度表 (f5 : 6.1～7.5秒) 観測地点 : 輪島

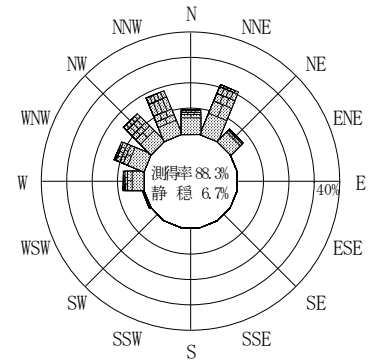
波高	波向	NNE	NE	ENE	E	ESE	SE	SSE	S	SSW	SW	WSW	W	WNW	NW	NNW	N	合計
801～																		0 (0.0)
751～800																		0 (0.0)
701～750																		0 (0.0)
651～700																		0 (0.0)
601～650																		0 (0.0)
551～600																		0 (0.0)
501～550																		0 (0.0)
451～500																		0 (0.0)
401～450																		0 (0.0)
351～400																		0 (0.0)
301～350																		0 (0.0)
251～300																		0 (0.0)
201～250		7 (0.2)	2 (0.1)											23 (0.6)	25 (0.7)	12 (0.3)	8 (0.2)	77 (2.0)
176～200		9 (0.2)	3 (0.1)											26 (0.7)	67 (1.7)	19 (0.5)	15 (0.4)	139 (3.6)
151～175		11 (0.3)	1 (0.0)										4 (0.1)	35 (0.9)	88 (2.3)	34 (0.9)	24 (0.6)	197 (5.1)
126～150		19 (0.5)	4 (0.1)										11 (0.3)	26 (0.7)	135 (3.5)	89 (2.3)	38 (1.0)	322 (8.4)
101～125		20 (0.5)	5 (0.1)										32 (0.8)	33 (0.9)	112 (2.9)	68 (5.3)	473 (11.8)	473 (12.3)
76～100		34 (0.9)	11 (0.3)	1 (0.0)								1 (0.0)	52 (1.4)	69 (1.8)	71 (1.8)	184 (4.8)	85 (2.2)	508 (13.2)
51～75		61 (1.6)	20 (0.5)	2 (0.1)								4 (0.1)	82 (2.1)	57 (1.5)	51 (1.3)	118 (3.1)	122 (3.2)	517 (13.5)
26～50		175 (4.6)	55 (1.4)	7 (0.2)	1 (0.0)		1 (0.0)			1 (0.0)	4 (0.1)	25 (0.7)	89 (2.3)	64 (1.7)	67 (1.7)	54 (1.4)	160 (4.2)	703 (18.3)
合計		336 (8.7)	101 (2.6)	10 (0.3)	1 (0.0)	0 (0.0)	1 (0.0)	0 (0.0)	0 (0.0)	1 (0.0)	4 (0.1)	30 (0.8)	270 (7.0)	333 (8.7)	616 (16.0)	713 (18.6)	520 (13.5)	2936 (76.4)
波高が25cm以下の回数																		907 (23.6)
合計																		3843 (100.0)



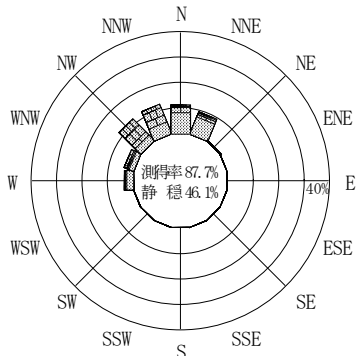
(f2 : 16.0~25.6秒)
2014年 1月~2014年12月



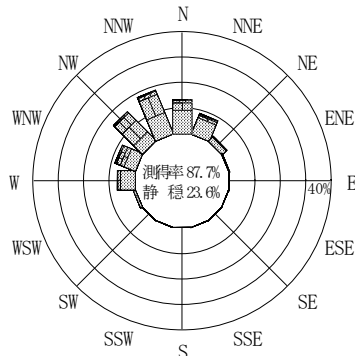
(f3 : 10.7~14.0秒)
2014年 1月~2014年12月



(全周期帯)
2014年 1月~2014年12月




(f4 : 8.0~9.8秒)
2014年 1月~2014年12月



(f5 : 6.1~7.5秒)
2014年 1月~2014年12月

輪島



付図-A.3.12 輪島 波高・波向別出現頻度図 (f2, f3, f4, f5, 全周期帯)