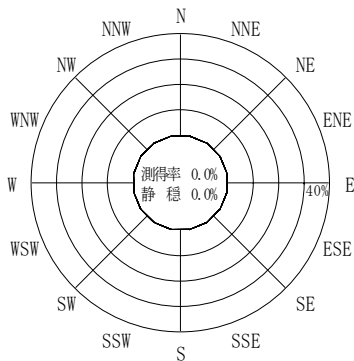


付表-B.4.77 宮崎日向沖 波高・波向別出現頻度統計(連続観測, 2014年1月~2014年12月)  
 2014年1月~2014年12月(年) 波高・波向階級別出現頻度表(有義波) 観測地点: 宮崎日向沖

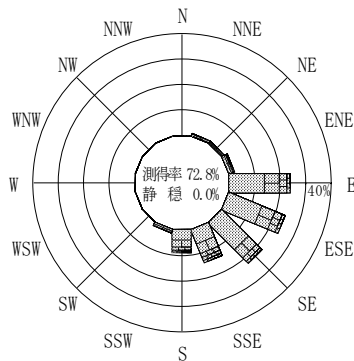
波高	波向	NNE	NE	ENE	E	ESE	SE	SSE	S	SSW	SW	WSW	W	WNW	NW	NNW	N	合計
801~								13 (0.1)										13 (0.1)
751~800							4 (0.0)	7 (0.0)	2 (0.0)									13 (0.1)
701~750					1 (0.0)	5 (0.0)	4 (0.0)	5 (0.0)	2 (0.0)									17 (0.1)
651~700					2 (0.0)	6 (0.0)	6 (0.0)	11 (0.1)	5 (0.0)									30 (0.2)
601~650					3 (0.0)	14 (0.1)	6 (0.0)	9 (0.1)	8 (0.0)									40 (0.2)
551~600					7 (0.0)	13 (0.1)	11 (0.1)	13 (0.1)	18 (0.1)									62 (0.4)
501~550			2 (0.0)		2 (0.0)	5 (0.0)	16 (0.1)	20 (0.1)	13 (0.1)									58 (0.3)
451~500						1 (0.0)	11 (0.1)	32 (0.2)	19 (0.1)									63 (0.4)
401~450			1 (0.0)		1 (0.0)	13 (0.1)	1 (0.0)	38 (0.2)	15 (0.1)									69 (0.4)
351~400			2 (0.0)		3 (0.0)	8 (0.0)	1 (0.0)	30 (0.2)	44 (0.2)									88 (0.5)
301~350				1 (0.0)	29 (0.2)	53 (0.3)	26 (0.1)	57 (0.3)	64 (0.4)	1 (0.0)								231 (1.3)
251~300	1 (0.0)		14 (0.1)		106 (0.6)	92 (0.5)	79 (0.4)	103 (0.6)	65 (0.4)									460 (2.6)
201~250			7 (0.0)		232 (1.3)	130 (0.7)	112 (0.6)	215 (1.2)	176 (1.0)	3 (0.0)								875 (5.0)
176~200		6 (0.0)	12 (0.1)		201 (1.1)	65 (0.4)	54 (0.3)	118 (0.7)	113 (0.6)	2 (0.0)								571 (3.2)
151~175	7 (0.0)	1 (0.0)	11 (0.1)		285 (1.6)	177 (1.0)	116 (0.7)	143 (0.8)	166 (0.9)	11 (0.1)	7 (0.0)	5 (0.0)						929 (5.3)
126~150	13 (0.1)	14 (0.1)	29 (0.2)		611 (3.5)	301 (1.7)	208 (1.2)	234 (1.3)	237 (1.3)	51 (0.3)	60 (0.3)	12 (0.1)						1770 (10.0)
101~125	23 (0.1)	39 (0.2)	87 (0.5)		924 (5.2)	455 (2.6)	324 (1.8)	242 (1.4)	314 (1.8)	72 (0.4)	54 (0.3)	22 (0.1)					4 (0.0)	2560 (14.5)
76~100	11 (0.1)	20 (0.1)	88 (0.5)		1343 (7.6)	972 (5.5)	782 (4.4)	386 (2.2)	305 (1.7)	87 (0.5)	83 (0.5)	22 (0.1)					1 (0.0)	4100 (23.2)
51~75	6 (0.0)	11 (0.1)	39 (0.2)		867 (4.9)	1143 (6.5)	1196 (6.8)	519 (2.9)	239 (1.4)	54 (0.3)	36 (0.2)	12 (0.1)						4122 (23.4)
26~50			5 (0.0)		111 (0.6)	487 (2.8)	630 (3.6)	227 (1.3)	102 (0.6)	10 (0.1)		2 (0.0)						1574 (8.9)
合計		61 (0.3)	91 (0.5)	298 (1.7)	4728 (26.8)	3940 (22.3)	3587 (20.3)	2422 (13.7)	1907 (10.8)	291 (1.6)	240 (1.4)	75 (0.4)	0 (0.0)	0 (0.0)	0 (0.0)	0 (0.0)	5 (0.0)	17645 (100.0)

(連続観測)

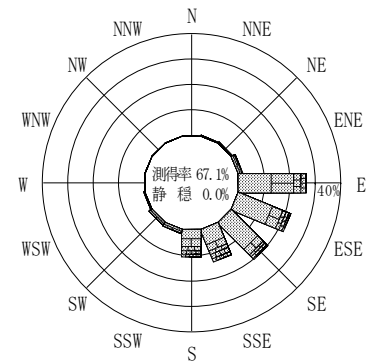
有義波が25cm以下の回数	1 (0.0)
合計	17646 (100.0)



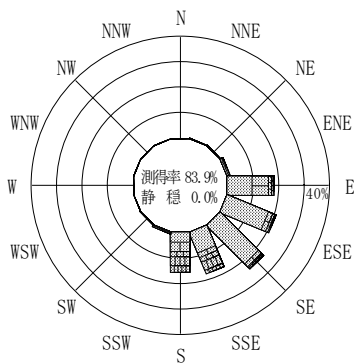
2013年12月~2014年2月(冬)



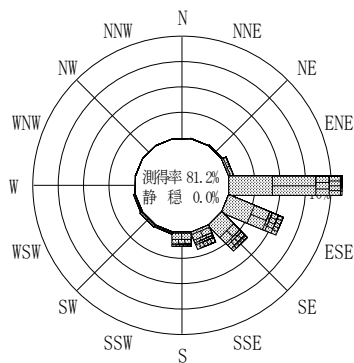
2014年3月~2014年5月(春)



2014年1月~2014年12月(年)



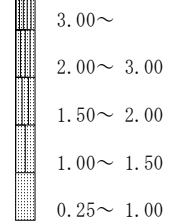
2014年6月~2014年8月(夏)



2014年9月~2014年11月(秋)

宮崎日向沖

波高(m)



(連続観測)

付図-B.2.77 宮崎日向沖 波高・波向別出現頻度図(連続観測)